

МУНИЦИПАЛЬНОЕ БЮДЖЕТНОЕ
ОБЩЕОБРАЗОВАТЕЛЬНОЕ УЧРЕЖДЕНИЕ
СРЕДНЯЯ ОБЩЕОБРАЗОВАТЕЛЬНАЯ ШКОЛА № 14
ГОРОДА НЕВИННОМЫССКА

Принята
Педагогическим Советом
МБОУ СОШ № 14 г. Невинномысска
Протокол № 1 от 30.08.2021г.

УТВЕРЖДАЮ:
Принято № _____ от _____
Директор МБОУ СОШ № 14
г. Невинномысска
_____ И.В. Кубрин



**ОСНОВНАЯ ОБРАЗОВАТЕЛЬНАЯ ПРОГРАММА
НАЧАЛЬНОГО ОБЩЕГО ОБРАЗОВАНИЯ**

Муниципального бюджетного общеобразовательного
учреждения средняя общеобразовательная школа № 14
города Невинномысска
на 2021-2025 год

Содержание

1. Целевой раздел	3
1.1 Пояснительная записка	3
1.2 Общая характеристика программы начального образования	5
1.3 Общая характеристика планируемых результатов освоения основной образовательной программы	6
1.4 Система оценки достижения планируемых результатов освоения программы начального общего образования	6
1.4.1. Общие положения	6
1.4.2 Особенности оценки метапредметных и предметных результатов	9
1.4.3 Организация и содержание оценочных процедур	12
2 Содержательный раздел	16
2.1 Рабочие программы учебных предметов, учебных курсов, внеурочной деятельности	16
2.1.1 Рабочая программа учебного предмета «Русский язык»	16
2.1.2 Рабочая программа учебного предмета «Литературное чтение»	80
2.1.3 Рабочая программа учебного предмета Английский язык	153
2.1.4 Рабочая программа учебного предмета «Математика»	202
2.1.5 Рабочая программа учебного предмета «Окружающий мир»	235
2.1.6 Рабочая программа учебного предмета «Основы религиозных культур и светской этики»	262
2.1.6 Рабочая программа учебного предмета «Музыка»	296
2.1.8 Рабочая программа учебного предмета «Изобразительное искусство»	344
2.1.9 Рабочая программа учебного предмета «Технология»	396
2.1.10 Рабочая программа учебного предмета «Физическая культура»	454
2.1.11 Рабочая программа по внеурочной деятельности «Разговор о правильном питании»	496
2.1.12 Рабочая программа по внеурочной деятельности «Мы твои друзья»	508
2.1.13 Рабочая программа по внеурочной деятельности «Первые шаги в информатике»	524
2.2 Программа формирования универсальных учебных действий	538
2.3 Рабочая программа воспитания	547
3 Организационный раздел	573
3.1 Учебный план	573
3.2 План внеурочной деятельности	577
3.3 Календарный учебный график	590
3.4 Календарный план воспитательной работы	591
3.5 Система условий реализации основной образовательной программы	605

1. ЦЕЛЕВОЙ РАЗДЕЛ

1.1 Пояснительная записка

Основная образовательная программа начального общего образования МБОУ СОШ № 14 города невинномысска на 2021-2025 гг. разработана на основе Федерального государственного образовательного стандарта начального общего образования утвержденного приказом Министерства просвещения Российской Федерации от 31.05.2021г. № 286.

В соответствии с Федеральным законом «Об образовании в Российской Федерации» начальное общее образование относится к основным образовательным программам (наряду с образовательной программой дошкольного образования и образовательной программой основного общего образования, статья 12 Закона) и характеризует первый этап школьного обучения. Образовательная программа понимается в Законе «Об образовании в Российской Федерации» как комплекс основных характеристик образования (объём, содержание, планируемые результаты) и организационно-педагогических условий, реализация которых обеспечивает успешность выполнения ФГОС каждой ступени образования.

Программа начального общего образования, является основным документом, регламентирующим образовательную деятельность образовательной организации в единстве урочной и внеурочной деятельности, при учёте правильного соотношения обязательной части программы и части, формируемой участниками образовательного процесса.

Целями реализации программы начального общего образования являются:

1. Обеспечение успешной реализации конституционного права каждого гражданина РФ, достигшего возраста 6,5— 7 лет, на получение качественного образования, включающего обучение, развитие и воспитание каждого обучающегося.

2. Организация учебного процесса с учётом целей, содержания и планируемых результатов начального общего образования, отражённых в обновленном ФГОС НОО.

3. Создание условий для свободного развития каждого младшего школьника с учётом его потребностей, возможностей и стремления к самореализации; отражение в программе начального общего образования деятельности педагогического коллектива по созданию индивидуальных программ и учебных планов для одарённых, успешных обучающихся или для детей социальных групп, нуждающихся в особом внимании и поддержке педагогов.

4. Возможность для коллектива образовательной организации проявить своё педагогическое мастерство, обогатить опыт деятельности, активно участвовать в создании и утверждении традиций школьного коллектива.

Создавая программу начального общего образования, образовательная МБОУ СОШ № 14 города Невинномысска учитывает следующие принципы её формирования.

Принцип учёта ФГОС НОО: программа начального общего образования базируется на требованиях, предъявляемых ФГОС НОО к целям, содержанию, планируемым результатам и условиям обучения в начальной школе: учитывается также ПООП НОО.

Принцип учёта языка обучения: с учётом условий функционирования образовательной организации программа характеризует право получения образования на родном языке из числа языков народов РФ и отражает механизмы реализации данного принципа в учебных планах, а также планах внеурочной деятельности.

Принцип учёта ведущей деятельности младшего школьника: программа обеспечивает конструирование учебного процесса в структуре учебной деятельности, предусматривает механизмы формирования всех компонентов учебной деятельности (мотив, цель, учебная задача, учебные операции, контроль и самоконтроль).

Принцип индивидуализации обучения: программа предусматривает возможность и механизмы разработки индивидуальных программ и учебных планов для обучения детей с особыми способностями, потребностями и интересами. При этом учитываются запросы родителей (законных представителей) обучающегося.

Принцип преемственности и перспективности: программа должна обеспечивать связь и динамику в формировании знаний, умений и способов деятельности между этапами начального образования, а также успешную адаптацию обучающихся к обучению в основной школе, единые подходы между их обучением и развитием на начальном и основном этапах школьного обучения.

Принцип интеграции обучения и воспитания: программа предусматривает связь урочной и внеурочной деятельности, разработку разных мероприятий, направленных на обогащение знаний, воспитание чувств и познавательных интересов обучающихся, нравственно-ценностного отношения к действительности.

Принцип здоровьесбережения: при организации образовательной деятельности по программе начального общего образования не допускается использование технологий, которые могут нанести вред физическому и психическому здоровью обучающихся. Объём учебной нагрузки, организация всех учебных и внеучебных мероприятий должны соответствовать требованиям СанПиНа РФ.

В программе определяются основные механизмы её реализации, наиболее целесообразные с учётом традиций коллектива МБОУ СОШ № 14, потенциала педагогических кадров и контингента обучающихся. Среди механизмов, которые возможно использовать в начальной школе, следует отметить: организацию внеурочной деятельности с разработкой учебных курсов, факультативов, различных форм совместной познавательной деятельности (конкурсы, диспуты, интеллектуальные марафоны и т.п.). Положительные результаты даёт привлечение к образовательной деятельности школы организаций культуры (к примеру, музеев, библиотек, стадионов), художественных и театральных студий. Эффективным механизмом реализации программ является использование индивидуальных программ и учебных планов для отдельных обучающихся или небольших групп.

1.2 Общая характеристика программы начального образования

Программа начального общего образования является стратегическим документом образовательной организации, выполнение которого обеспечивает успешность организации образовательной деятельности, т.е. гарантию реализации статьи 12 Федерального закона «Об образовании в Российской Федерации» В

соответствии с законодательными актами школа самостоятельно определяет технологии обучения, формы его организации (включая модульные курсы), а также систему оценивания с соблюдением принципа здоровьесберегающего обучения.

Программа строится с учётом психологических особенностей обучающегося младшего школьного возраста. Наиболее адаптивным сроком обучения в начальной школе, установленным в РФ, является 4 года. Общее число учебных часов не может составлять менее 2954 ч и более 3190 ч. Соблюдение этих требований ФГОС НОО связано с необходимостью оберегать обучающихся от перегрузок, утомления, отрицательного влияния обучения на здоровье. При создании программы начального образования учитывался статус ребёнка младшего школьного возраста. В первый класс приходят дети с разным уровнем готовности к обучению, у многих не сформирована произвольная деятельность, они с трудом принимают требования учителя, часто отвлекаются, быстро устают. Желание учиться поддерживается школьными успехами, но неудачи быстро разрушают познавательные мотивы. Всё это побуждает учителя особенно бережно относиться к младшим школьникам, оказывать помощь и поддержку, помогать адаптироваться к новой — учебной деятельности, которая становится ведущей в этом возрасте. Разные виды индивидуально-дифференцированного подхода характеризуются в программе начального общего образования, причём внимание учителя уделяется каждому обучающемуся, независимо от уровня его успешности. С учётом темпа обучаемости, уровня интеллектуального развития, особенностей познавательных психических процессов педагог оказывает поддержку каждому учащемуся.

В исключительных случаях образовательная организация может с учётом особых успехов обучающихся, высокого темпа обучаемости или особых условий развития ребёнка сократить срок обучения в начальной школе. В этом случае обучение осуществляется по индивидуально разработанным учебным планам. Вместе с тем образовательная организация должна учитывать, что чем более длителен срок обучения в начальной школе, тем более качественным становится фундамент, который закладывается начальным уровнем обучения как предпосылка дальнейшего успешного образования, поэтому сокращение срока обучения в первом школьном звене возможно в исключительных случаях.

1.3 Общая характеристика планируемых результатов освоения основной образовательной программы

Всё наполнение программы начального общего образования (содержание и планируемые результаты обучения, условия организации образовательной среды) подчиняется современным целям начального образования, которые представлены во ФГОС как система личностных, метапредметных и предметных достижений обучающегося. Личностные результаты включают ценностные отношения обучающегося к окружающему миру, другим людям, а также к самому себе как субъекту учебно-познавательной деятельности (осознание её социальной значимости, ответственность, установка на принятие учебной задачи и др). Метапредметные результаты характеризуют уровень сформированности познавательных,

коммуникативных и регулятивных универсальных действий, которые обеспечивают успешность изучения учебных предметов, а также становление способности к самообразованию и саморазвитию. В результате освоения содержания различных предметов, курсов, модулей обучающиеся овладевают рядом междисциплинарных понятий, а также различными знаково-символическими средствами, которые помогают обучающимся применять знания как в типовых, так и в новых, нестандартных учебных ситуациях.

В специальном разделе программы начального общего образования характеризуется система оценки достижений планируемых результатов освоения основной образовательной программы. При определении подходов к контрольно-оценочной деятельности младших школьников учитываются формы и виды контроля, а также требования к объёму и числу проводимых контрольных, проверочных и диагностических работ. Ориентиром в этом направлении служат «Рекомендации для системы общего образования по основным подходам к формированию графика проведения оценочных процедур в общеобразовательных организациях», подготовленные в 2021 г. Федеральной службой по надзору в сфере образования и науки РФ.

Для первой ступени школьного образования очень важно целесообразно организовать образовательную среду. Все особенности её конструирования прописываются в организационном разделе программы: учебный план, внеурочная деятельность, воспитательные мероприятия, возможность использования предметных кабинетов (изобразительного искусства, музыки, технологии), специально оборудованных территорий для занятий физической культурой и спортом и т. п.

1.4. Система оценки достижения планируемых результатов освоения программы начального общего образования

1.4.1 Общие положения

В ФГОС НОО отмечается, что «независимо от формы получения начального общего образования и формы обучения ФГОС является основой объективной оценки соответствия установленным требованиям образовательной деятельности и подготовки обучающихся, освоивших программу начального общего образования». Это означает, что ФГОС задаёт основные требования к образовательным результатам и средствам оценки их достижения.

Система оценки достижения планируемых результатов (далее — система оценки) является частью системы оценки и управления качеством образования в образовательной организации и служит основой при разработке школой собственного «Положения об оценке образовательных достижений обучающихся».

Система оценки призвана способствовать поддержанию единства всей системы образования, обеспечению преемственности в системе непрерывного образования. Её основными **функциями** являются **ориентация образовательного процесса** на достижение планируемых результатов освоения основной образовательной программы начального общего образования и обеспечение эффективной **обратной связи**, позволяющей осуществлять **управление образовательным процессом**.

Основными направлениями и целями оценочной деятельности в образовательной организации являются:

- оценка образовательных достижений обучающихся на различных этапах обучения как основа их промежуточной и итоговой аттестации, а также основа процедур внутреннего мониторинга МБОУ СОШ № 14, мониторинговых исследований муниципального, регионального и федерального уровней;
- оценка результатов деятельности педагогических кадров как основа аттестационных процедур;
- оценка результатов деятельности школы как основа аккредитационных процедур.

Основным объектом системы оценки, её содержательной и критериальной базой выступают требования ФГОС, которые конкретизируются в планируемых результатах освоения обучающимися основной образовательной программы школы. Эти требования конкретизированы в разделе «Общая характеристика планируемых результатов освоения основной образовательной программы» настоящего документа. Система оценки включает процедуры внутренней и внешней оценки.

Внутренняя оценка включает:

- стартовую педагогическую диагностику;
- текущую и тематическую оценку;
- портфолио;
- внутришкольный мониторинг образовательных достижений

К внешним процедурам относятся:

- независимая оценка качества образования;
- мониторинговые исследования муниципального, регионального и федерального уровней

Особенности каждой из указанных процедур описаны в п 1 4 3 настоящей программы.

В соответствии с ФГОС НОО система оценки образовательной организации реализует системно-деятельностный, уровневый и комплексный подходы к оценке образовательных достижений. **Системно-деятельностный подход** к оценке образовательных достижений проявляется в оценке способности обучающихся к решению учебно-познавательных и учебно-практических задач, а также в оценке уровня функциональной грамотности обучающихся. Он обеспечивается содержанием и критериями оценки, в качестве которых выступают планируемые результаты обучения, выраженные в деятельностной форме.

Уровневый подход служит важнейшей основой для организации индивидуальной работы с обучающимися. Он реализуется как по отношению к содержанию оценки, так и к представлению и интерпретации результатов измерений.

Уровневый подход реализуется за счёт фиксации различных уровней достижения обучающимися планируемых результатов базового уровня и уровней выше и ниже базового. Достижение базового уровня свидетельствует о способности обучающихся решать типовые учебные задачи, целенаправленно отработываемые со всеми обучающимися в ходе учебного процесса. Овладение базовым уровнем является

границей, отделяющей знание от незнания, выступает достаточным для продолжения обучения и усвоения последующего материала.

Комплексный подход к оценке образовательных достижений реализуется путём:

- оценки предметных и метапредметных результатов;
- использования комплекса оценочных процедур (стартовой, текущей, тематической, промежуточной) как основы для оценки динамики индивидуальных образовательных достижений обучающихся и для итоговой оценки; использования контекстной информации (об особенностях обучающихся, условиях и процессе обучения и др) для интерпретации полученных результатов в целях управления качеством образования;
- использования разнообразных методов и форм оценки, взаимно дополняющих друг друга: стандартизированных устных и письменных работ, проектов, практических (в том числе исследовательских) и творческих работ;
- использования форм работы, обеспечивающих возможность включения младших школьников в самостоятельную оценочную деятельность (самоанализ, самооценка, взаимооценка);
- использования мониторинга динамических показателей освоения умений и знаний, в том числе формируемых с использованием ИКТ (цифровых) технологий

1.4.2. Особенности оценки метапредметных и предметных результатов

Особенности оценки метапредметных результатов

Оценка метапредметных результатов представляет собой оценку достижения планируемых результатов освоения основной образовательной программы, которые представлены в программе формирования универсальных учебных действий обучающихся и отражают совокупность познавательных, коммуникативных и регулятивных универсальных учебных действий.

Формирование метапредметных результатов обеспечивается за счёт всех учебных предметов и внеурочной деятельности.

Оценка метапредметных результатов проводится с целью определения сформированности:

- универсальных учебных познавательных действий;
- универсальных учебных коммуникативных действий;
- универсальных учебных регулятивных действий.

Овладение универсальными учебными познавательными действиями согласно ФГОС НОО предполагает формирование и оценку у обучающихся следующих групп умений:

1) базовые логические действия:

- сравнивать объекты, устанавливать основания для сравнения, устанавливать аналогии;
- объединять части объекта (объекты) по определённому признаку;

- определять существенный признак для классификации, классифицировать предложенные объекты;

- находить закономерности и противоречия в рассматриваемых фактах, данных и наблюдениях на основе предложенного педагогическим работником алгоритма;

- выявлять недостаток информации для решения учебной (практической) задачи на основе предложенного алгоритма;

- устанавливать причинно-следственные связи в ситуациях, поддающихся непосредственному наблюдению или знакомых по опыту, делать выводы;

2) базовые исследовательские действия:

- определять разрыв между реальным и желательным состоянием объекта (ситуации) на основе предложенных педагогическим работником вопросов;

- с помощью педагогического работника формулировать цель, планировать изменения объекта, ситуации;

- сравнивать несколько вариантов решения задачи, выбирать наиболее подходящий (на основе предложенных критериев);

- проводить по предложенному плану опыт, несложное исследование по установлению особенностей объекта изучения и связей между объектами (часть — целое, причина — следствие);

- формулировать выводы и подкреплять их доказательствами на основе результатов проведённого наблюдения (опыта, измерения, классификации, сравнения, исследования);

- прогнозировать возможное развитие процессов, событий и их последствия в аналогичных или сходных ситуациях;

3) работа с информацией:

- выбрать источник получения информации;

- согласно заданному алгоритму находить в предложенном источнике информацию, представленную в явном виде;

- распознавать достоверную и недостоверную информацию самостоятельно или на основании предложенного педагогическим работником способа её проверки;

- соблюдать с помощью взрослых (педагогических работников, родителей (законных представителей) несовершеннолетних обучающихся) элементарные правила информационной безопасности при поиске информации в Интернете;

- анализировать и создавать текстовую, видео-, графическую, звуковую информацию в соответствии с учебной задачей;

- самостоятельно создавать схемы, таблицы для представления информации.

Овладение универсальными учебными коммуникативными действиями согласно ФГОС НОО предполагает формирование и оценку у обучающихся следующих групп умений:

1) общение:

- воспринимать и формулировать суждения, выражать эмоции в соответствии с целями и условиями общения в знакомой среде;

- проявлять уважительное отношение к собеседнику, соблюдать правила ведения диалога и дискуссии;

- признавать возможность существования разных точек зрения;

- корректно и аргументированно высказывать своё мнение;
- строить речевое высказывание в соответствии с поставленной задачей;
- создавать устные и письменные тексты (описание, рассуждение, повествование);
- готовить небольшие публичные выступления;
- подбирать иллюстративный материал (рисунки, фото, плакаты) к тексту выступления;

2) совместная деятельность:

- формулировать краткосрочные и долгосрочные цели (индивидуальные с учётом участия в коллективных задачах) в стандартной (типовой) ситуации на основе предложенного формата планирования, распределения промежуточных шагов и сроков;

- принимать цель совместной деятельности, коллективно строить действия по её достижению: распределять роли, договариваться, обсуждать процесс и результат совместной работы;

- проявлять готовность руководить, выполнять поручения, подчиняться;
- ответственно выполнять свою часть работы;
- оценивать свой вклад в общий результат;
- выполнять совместные проектные задания с опорой на предложенные образцы.

Овладение универсальными учебными регулятивными действиями согласно ФГОС НОО предполагает формирование и оценку у обучающихся следующих групп умений:

1) самоорганизация:

- планировать действия по решению учебной задачи для получения результата;
- выстраивать последовательность выбранных действий;

2) самоконтроль:

- устанавливать причины успеха/неудач в учебной деятельности;
- корректировать свои учебные действия для преодоления ошибок.

Оценка достижения метапредметных результатов осуществляется как педагогическим работником в ходе текущей и промежуточной оценки по предмету, так и администрацией образовательной организации в ходе внутришкольного мониторинга.

В текущем учебном процессе отслеживается способность обучающихся разрешать учебные ситуации и выполнять учебные задачи, требующие владения познавательными, коммуникативными и регулятивными действиями, реализуемыми в предметном преподавании.

В ходе внутришкольного мониторинга проводится оценка сформированности учебных универсальных действий. Содержание и периодичность внутришкольного мониторинга устанавливается решением педагогического совета. Инструментарий строится на межпредметной основе и может включать диагностические материалы по оценке читательской и ИКТ (цифровой) грамотности, сформированности регулятивных, коммуникативных и познавательных учебных действий.

Особенности оценки предметных результатов.

Оценка предметных результатов представляет собой оценку достижения обучающимися планируемых результатов по отдельным предметам. Основой для оценки предметных результатов являются положения ФГОС НОО, представленные в разделах I «Общие положения» и IV «Требования к результатам освоения программы начального общего образования». Формирование предметных результатов обеспечивается каждой учебной дисциплиной.

Основным **предметом** оценки в соответствии с требованиями ФГОС НОО является способность к решению учебно-познавательных и учебно-практических задач, основанных на изучаемом учебном материале и способах действий, в том числе метапредметных (познавательных, регулятивных, коммуникативных) действий.

Для оценки предметных результатов предлагаются следующие критерии: **знание и понимание, применение, функциональность**.

Обобщённый критерий «**знание и понимание**» включает знание и понимание роли изучаемой области знания/вида деятельности в различных контекстах, знание и понимание терминологии, понятий и идей, а также процедурных знаний или алгоритмов.

Обобщённый критерий «**применение**» включает:

- использование изучаемого материала при решении учебных задач, различающихся сложностью предметного содержания, сочетанием универсальных познавательных действий и операций, степенью проработанности в учебном процессе;
- использование специфических для предмета способов действий и видов деятельности по получению нового знания, его интерпретации, применению и преобразованию при решении учебных задач/проблем, в том числе в ходе поисковой деятельности, учебно-исследовательской и учебно-проектной деятельности.

Обобщённый критерий «**функциональность**» включает осознанное использование приобретённых знаний и способов действий при решении внеучебных проблем, различающихся сложностью предметного содержания, читательских умений, контекста, а также сочетанием когнитивных операций.

Оценка предметных результатов ведётся каждым педагогическим работником в ходе процедур текущей, тематической, промежуточной и итоговой оценки, а также администрацией образовательной организации в ходе внутришкольного мониторинга.

Особенности оценки по отдельному предмету фиксируются в приложении к образовательной программе, которая утверждается педагогическим советом образовательной организации и доводится до сведения обучающихся и их родителей (законных представителей).

Описание должно включать:

- список итоговых планируемых результатов с указанием этапов их формирования и способов оценки (например, текущая/тематическая; устно/письменно/практика);
- требования к выставлению отметок за промежуточную аттестацию (при необходимости — с учётом степени значимости отметок за отдельные оценочные процедуры);
- график контрольных мероприятий

1.4.3 Организация и содержание оценочных процедур

Стартовая педагогическая диагностика представляет собой процедуру оценки готовности к обучению на данном уровне образования. Проводится МБОУ СОШ № 14 в начале 1 класса и выступает как основа (точка отсчёта) для оценки динамики образовательных достижений. Объектом оценки является сформированность предпосылок учебной деятельности, готовность к овладению чтением, грамотой и счётом.

Стартовая диагностика может проводиться также педагогическими работниками с целью оценки готовности к изучению отдельных предметов (разделов). Результаты стартовой диагностики являются основанием для корректировки учебных программ и индивидуализации учебного процесса.

Текущая оценка представляет собой процедуру оценки индивидуального продвижения в освоении программы учебного предмета. Текущая оценка может быть **формирующей**, т.е. поддерживающей и направляющей усилия обучающегося, включающей его в самостоятельную оценочную деятельность, и **диагностической**, способствующей выявлению и осознанию педагогическим работником и обучающимся существующих проблем в обучении.

Объектом текущей оценки являются тематические планируемые результаты, этапы освоения которых зафиксированы в тематическом планировании. В текущей оценке используется весь арсенал форм и методов проверки (устные и письменные опросы, практические работы, творческие работы, индивидуальные и групповые формы, само- и взаимооценка, рефлексия, листы продвижения и др) с учётом особенностей учебного предмета и особенностей контрольно-оценочной деятельности педагогического работника. Результаты текущей оценки являются основой для индивидуализации учебного процесса; при этом отдельные результаты, свидетельствующие об успешности обучения и достижении тематических результатов в более сжатые (по сравнению с планируемыми педагогическим работником) сроки могут включаться в систему накопительной оценки и служить основанием, например, для освобождения обучающегося от необходимости выполнять тематическую проверочную работу.

Тематическая оценка представляет собой процедуру оценки уровня достижения тематических планируемых результатов по предмету, которые представлены в тематическом планировании в примерных рабочих программах.

По предметам, вводимым образовательной организацией самостоятельно, тематические планируемые результаты устанавливаются МБОУ СОШ № 14. Тематическая оценка может вестись как в ходе изучения темы, так и в конце её изучения. Оценочные процедуры подбираются так, чтобы они предусматривали возможность оценки достижения всей совокупности тематических планируемых результатов и каждого из них. Результаты тематической оценки являются основанием для коррекции учебного процесса и его индивидуализации.

Портфолио представляет собой процедуру оценки динамики учебной и творческой активности обучающегося, направленности, широты или избирательности интересов, выраженности проявлений творческой инициативы, а также уровня высших

достижений, демонстрируемых данным обучающимся. В портфолио включаются как работы обучающегося (в том числе фотографии, видеоматериалы и т.п.), так и отзывы на эти работы (например, наградные листы, дипломы, сертификаты участия, рецензии и др.). Отбор работ и отзывов для портфолио ведётся самим обучающимся совместно с классным руководителем и при участии семьи. Включение каких-либо материалов в портфолио без согласия обучающегося не допускается. Портфолио в части подборки документов формируется в электронном виде в течение всех лет обучения в начальной школе. Результаты, представленные в портфолио, используются при выработке рекомендаций по выбору индивидуальной образовательной траектории и могут отражаться в характеристике.

Внутришкольный мониторинг представляет собой процедуры:

- оценки уровня достижения предметных и метапредметных результатов;
- оценки уровня функциональной грамотности;
- оценки уровня профессионального мастерства педагогического работника, осуществляемой на основе административных проверочных работ, анализа посещённых уроков, анализа качества учебных заданий, предлагаемых обучающимся педагогическим работником.

Содержание и периодичность внутришкольного мониторинга устанавливается решением педагогического совета. Результаты внутришкольного мониторинга являются основанием для рекомендаций как для текущей коррекции учебного процесса и его индивидуализации, так и для повышения квалификации педагогического работника. Результаты внутришкольного мониторинга в части оценки уровня достижений обучающихся обобщаются и отражаются в их характеристиках.

Промежуточная аттестация представляет собой процедуру аттестации обучающихся, которая начиная со второго класса проводится в конце каждой четверти (или в конце каждого триместра) и в конце учебного года по каждому изучаемому предмету. Промежуточная аттестация проводится на основе результатов накопленной оценки и результатов выполнения тематических проверочных работ и фиксируется в документе об образовании (дневнике).

Промежуточная оценка, фиксирующая достижение предметных планируемых результатов и универсальных учебных действий на уровне не ниже базового, является основанием для перевода в следующий класс. Порядок проведения промежуточной аттестации регламентируется Федеральным законом «Об образовании в Российской Федерации» (ст 58) и иными нормативными актами.

Итоговая оценка является процедурой внутренней оценки МБОУ СОШ № 14 и складывается из результатов накопленной оценки и итоговой работы по предмету.

Предметом итоговой оценки является способность обучающихся решать учебно-познавательные и учебно-практические задачи, построенные на основном содержании предмета с учётом формируемых метапредметных действий.

Итоговая оценка по предмету фиксируется в документе об уровне образования государственного образца.

Характеристика готовится на основании:

- объективных показателей образовательных достижений обучающегося на уровне начального общего образования;

- портфолио выпускника;
- экспертных оценок классного руководителя и педагогических работников, обучавших данного выпускника на уровне начального общего образования.

В характеристике выпускника:

- отмечаются образовательные достижения обучающегося по достижению личностных, метапредметных и предметных результатов;
- даются педагогические рекомендации к выбору индивидуальной образовательной траектории на уровне основного общего образования с учётом интересов обучающегося, выявленных проблем и отмеченных образовательных достижений.

Рекомендации педагогического коллектива к выбору индивидуальной образовательной траектории доводятся до сведения выпускника и его родителей (законных представителей).

2 СОДЕРЖАТЕЛЬНЫЙ РАЗДЕЛ

2.1 Рабочие программы учебных предметов, учебных курсов.

2.1.1 Рабочая программа учебного предмета «Русский язык»

Программа по учебному предмету «Русский язык» (предметная область «Русский язык и литературное чтение») включает пояснительную записку, содержание обучения, планируемые результаты освоения программы учебного предмета, тематическое планирование

Пояснительная записка отражает общие цели и задачи изучения предмета, характеристику психологических предпосылок к его изучению младшими школьниками; место в структуре учебного плана, а также подходы к отбору содержания, к определению планируемых результатов и к структуре тематического планирования

Содержание обучения раскрывает содержательные линии, которые предлагаются для обязательного изучения в каждом классе начальной школы

Планируемые результаты включают личностные, метапредметные результаты за период обучения, а также предметные достижения младшего школьника за каждый год обучения в начальной школе

В тематическом планировании описывается программное содержание по всем разделам, выделенным в содержании обучения каждого класса, раскрывается характеристика деятельности, методы и формы организации обучения, которые целесообразно использовать при изучении того или иного раздела. Также в тематическом планировании представлены способы организации дифференцированного обучения

Пояснительная записка

Примерная рабочая программа учебного предмета «Русский язык» на уровне начального общего образования составлена на основе Требований к результатам освоения программы начального общего образования Федерального государственного образовательного стандарта начального общего образования (далее — ФГОС НОО) с учётом распределённых по классам проверяемых требований к результатам освоения основной образовательной программы

начального общего образования, а также ориентирована на целевые приоритеты духовно-нравственного развития, воспитания и социализации обучающихся, сформулированные в Примерной программе воспитания

Русский язык является основой всего процесса обучения в начальной школе, успехи в его изучении во многом определяют результаты обучающихся по другим предметам. Русский язык как средство познания действительности обеспечивает развитие интеллектуальных и творческих способностей младших школьников, формирует умения извлекать и анализировать информацию из различных текстов, навыки самостоятельной учебной деятельности

Предмет «Русский язык» обладает значительным потенциалом в развитии функциональной грамотности младших школьников, особенно таких её компонентов, как языковая, коммуникативная, читательская, общекультурная и социальная грамотность. Первичное знакомство с системой русского языка, богатством его выразительных возможностей, развитие умения правильно и эффективно использовать русский язык в различных сферах и ситуациях общения способствуют успешной социализации младшего школьника. Русский язык, выполняя свои базовые функции общения и выражения мысли, обеспечивает межличностное и социальное взаимодействие, участвует в формировании самосознания и мировоззрения личности, является важнейшим средством хранения и передачи информации, культурных традиций, истории русского народа и других народов России. Свободное владение языком, умение выбирать нужные языковые средства во многом определяют возможность адекватного самовыражения взглядов, мыслей, чувств, проявления себя в различных жизненно важных для человека областях.

Изучение русского языка обладает огромным потенциалом присвоения традиционных социокультурных и духовно-нравственных ценностей, принятых в обществе правил и норм поведения, в том числе речевого, что способствует формированию внутренней позиции личности. Личностные достижения младшего школьника непосредственно связаны с осознанием языка как явления национальной культуры, пониманием связи языка и мировоззрения народа. Значимыми личностными результатами являются развитие устойчивого познавательного интереса к изучению русского языка, формирование ответственности за сохранение чистоты русского языка. Достижение этих личностных результатов — длительный процесс, разворачивающийся на протяжении изучения содержания предмета.

В начальной школе изучение русского языка имеет особое значение в развитии младшего школьника. Приобретённые им знания, опыт выполнения предметных и универсальных действий на материале русского языка станут фундаментом обучения в основном звене школы, а также будут востребованы в жизни.

Изучение русского языка в начальной школе направлено на достижение следующих целей:

- приобретение младшими школьниками первоначальных представлений о многообразии языков и культур на территории Российской Федерации, о языке как одной из главных духовно-нравственных ценностей народа; понимание роли языка как основного средства общения; осознание значения русского языка как государственного языка Российской Федерации; понимание роли русского языка как языка межнационального общения; осознание правильной устной и письменной речи как показателя общей культуры человека;
- овладение основными видами речевой деятельности на основе первоначальных представлений о нормах современного русского литературного языка: аудированием, говорением, чтением, письмом;
- овладение первоначальными научными представлениями о системе русского языка: фонетике, графике, лексике, морфемике, морфологии и синтаксисе; об основных единицах языка, их признаках и особенностях употребления в речи; использование в речевой деятельности норм современного русского литературного языка (орфоэпических, лексических, грамматических, орфографических, пунктуационных) и речевого этикета;
- развитие функциональной грамотности, готовности к успешному взаимодействию с изменяющимся миром и дальнейшему успешному образованию

Примерная рабочая программа разработана с целью оказания методической помощи учителю начальных классов в создании рабочей программы по учебному предмету «Русский язык», ориентированной на современные тенденции в школьном образовании и активные методики обучения

Примерная рабочая программа позволит учителю:

- реализовать в процессе преподавания русского языка современные подходы к достижению личностных, метапредметных и предметных результатов обучения, сформулированных в ФГОС НОО;
- определить и структурировать планируемые результаты обучения и содержание учебного предмета «Русский язык» по годам обучения в соответствии с ФГОС НОО, Примерной основной образовательной программой начального общего образования, Примерной программой воспитания;
- разработать календарно-тематическое планирование с учётом особенностей конкретного класса, используя рекомендованное примерное распределение учебного времени на изучение определённого раздела/темы, а также предложенные основные виды учебной деятельности для освоения учебного материала разделов/тем курса

В программе определяются цели изучения учебного предмета

«Русский язык» на уровне начального общего образования, планируемые результаты освоения младшими школьниками предмета «Русский язык»: личностные, метапредметные, предметные Личностные и метапредметные результаты представлены с учётом методических традиций и особенностей преподавания русского языка в начальной школе Предметные планируемые результаты освоения программы даны для каждого года изучения предмета «Русский язык»

Программа устанавливает распределение учебного материала по классам, даёт примерный объём учебных часов для изучения разделов и тем курса, а также рекомендуемую последовательность изучения тем, основанную на логике развития предметного содержания и учёте психологических и возрастных особенностей младших школьников

Примерная рабочая программа не ограничивает творческую инициативу учителя и предоставляет возможности для реализации различных методических подходов к преподаванию учебного предмета «Русский язык» при условии сохранения обязательной части содержания курса

Содержание рабочей программы составлено таким образом, что достижение младшими школьниками как личностных, так и метапредметных результатов обеспечивает преемственность и перспективность в освоении областей знаний, которые отражают ведущие идеи учебных предметов основной школы и подчёркивают пропедевтическое значение этапа начального образования, формирование готовности младшего школьника к дальнейшему обучению

Центральной идеей конструирования содержания и планируемых результатов обучения является признание равной значимости работы по изучению системы языка и работы по совершенствованию речи младших школьников Языковой материал призван сформировать первоначальные представления о структуре русского языка, способствовать усвоению норм русского литературного языка, орфографических и пунктуационных правил Развитие устной и письменной речи младших школьников направлено на решение практической задачи развития всех видов речевой деятельности, отработку навыков использования усвоенных норм русского литературного языка, речевых норм и правил речевого этикета в процессе устного и письменного общения Ряд задач по совершенствованию речевой деятельности решаются совместно с учебным предметом «Литературное чтение»

Общее число часов, отведённых на изучение «Русского языка», — 675 (5 часов в неделю в каждом классе): в 1 классе — 165 ч, во 2—4 классах — по 170 ч

Содержание обучения

1 КЛАСС

Обучение грамоте

Развитие речи

Составление небольших рассказов повествовательного характера по серии сюжетных картинок, материалам собственных игр, занятий, наблюдений. Понимание текста при его прослушивании и при самостоятельном чтении вслух.

Слово и предложение

Различение слова и предложения. Работа с предложением: выделение слов, изменение их порядка. Восприятие слова как объекта изучения, материала для анализа. Наблюдение над значением слова

Фонетика

Звуки речи. Единство звукового состава слова и его значения. Установление последовательности звуков в слове и количества звуков Сопоставление слов, различающихся одним или несколькими звуками Звуковой анализ слова, работа со звуковыми моделями: построение модели звукового состава слова, подбор слов, соответствующих заданной модели

Различение гласных и согласных звуков, гласных ударных и безударных, согласных твёрдых и мягких, звонких и глухих. Определение места ударения. Слог как минимальная произносительная единица. Количество слогов в слове Ударный слог

Графика

Различение звука и буквы: буква как знак звука Слоговой принцип русской графики Буквы гласных как показатель твёрдости — мягкости согласных звуков Функции букв е, ё, ю, я Мягкий знак как показатель мягкости предшествующего согласного звука в конце слова

Последовательность букв в русском алфавите

Чтение

Слоговое чтение (ориентация на букву, обозначающую гласный звук) Плавное слоговое чтение и чтение целыми словами со скоростью, соответствующей индивидуальному темпу Чтение с интонациями и паузами в соответствии со знаками препинания Осознанное чтение слов, словосочетаний, предложений Выразительное чтение на материале небольших прозаических текстов и стихотворений

Орфоэпическое чтение (при переходе к чтению целыми словами) Орфографическое чтение (проговаривание) как средство самоконтроля при письме под диктовку и при списывании

Письмо

Ориентация на пространстве листа в тетради и на пространстве классной доски Гигиенические требования, которые необходимо соблюдать во время письма

Начертание письменных прописных и строчных букв Письмо букв, буквосочетаний, слогов, слов, предложений с соблюдением гигиенических норм Письмо разборчивым, аккуратным почерком Письмо под диктовку слов и предложений, написание которых не расходится с их произношением Приёмы и последовательность правильного списывания текста

Функция небуквенных графических средств: пробела между словами, знака переноса

Орфография и пунктуация

Правила правописания и их применение: раздельное написание слов; обозначение гласных после шипящих **жи, ши** (в положении под ударением), **ча, ща, чу, щу**; прописная буква в начале предложения, в именах собственных (имена людей, клич-ки животных); перенос слов по слогам без стечения согласных; знаки препинания в конце предложения

Систематический курс

Общие сведения о языке

Язык как основное средство человеческого общения Цели и ситуации общения

Фонетика

Звуки речи Гласные и согласные звуки, их различие Ударение в слове Гласные ударные и безударные Твёрдые и мягкие согласные звуки, их различие Звонкие и глухие согласные звуки, их различие Согласный звук [й'] и гласный звук [и] Шипящие [ж], [ш], [ч'], [щ']

Слог Количество слогов в слове Ударный слог Деление слов на слоги (простые случаи, без стечения согласных)

Графика

Звук и буква Различение звуков и букв Обозначение на письме твёрдости согласных звуков буквами **а, о, у, ы, э**; слова с буквой **э** Обозначение на письме мягкости согласных звуков буквами **е, ё, ю, я, и** Функции букв **е, ё, ю, я** Мягкий знак как показатель мягкости предшествующего согласного звука в конце слова

Установление соотношения звукового и буквенного состава слова в словах типа **стол, конь**.

Небуквенные графические средства: пробел между словами, знак переноса

Русский алфавит: правильное название букв, их последовательность. Использование алфавита для упорядочения списка слов

Орфоэпия

Произношение звуков и сочетаний звуков, ударение в словах в соответствии с нормами современного русского литературного языка (на ограниченном перечне слов, отрабатываемом в учебнике)

Лексика

Слово как единица языка (ознакомление)

Слово как название предмета, признака предмета, действия предмета (ознакомление)

Выявление слов, значение которых требует уточнения

Синтаксис

Предложение как единица языка (ознакомление)

Слово, предложение (наблюдение над сходством и различием) Установление связи слов в предложении при помощи смысловых вопросов

Восстановление деформированных предложений Составление предложений из набора форм слов

Орфография и пунктуация

Правила правописания и их применение:

- раздельное написание слов в предложении;
- прописная буква в начале предложения и в именах собственных: в именах и фамилиях людей, кличках животных;
- перенос слов (без учёта морфемного членения слова);
- гласные после шипящих *жи, ши* (в положении под ударением), *ча, ща, чу, шу*;
- сочетания *чк, чн*;
- слова с непроверяемыми гласными и согласными (перечень слов в орфографическом словаре учебника);
- знаки препинания конца предложения: точка, вопросительный и восклицательный знаки

Алгоритм списывания текста

Развитие речи

Речь как основная форма общения между людьми Текст как единица речи (ознакомление)

Ситуация общения: цель общения, с кем и где происходит общение

Нормы речевого этикета в ситуациях учебного и бытового общения (приветствие, прощание, извинение, благодарность, обращение с просьбой)

2 КЛАСС

Общие сведения о языке

Язык как основное средство человеческого общения и явление национальной культуры Первоначальные представления о многообразии языкового пространства России и мира Методы познания языка: наблюдение, анализ

Фонетика и графика

Смыслоразличительная функция звуков; различение звуков и букв; различение ударных и безударных гласных звуков, твёрдых и мягких согласных звуков, звонких и глухих согласных звуков; шипящие согласные звуки [ж], [ш], [ч'], [щ']; обозначение на письме твёрдости и мягкости согласных звуков, функции букв **е, ё, ю, я**; согласный звук [й'] и гласный звук [и] (повторение изученного в 1 классе)

Парные и непарные по твёрдости — мягкости согласные звуки Парные и непарные по звонкости — глухости согласные звуки Качественная характеристика звука: гласный — согласный; гласный ударный — безударный; согласный твёрдый — мягкий, парный — непарный; согласный звонкий — глухой, парный — непарный

Функции **ь**: показатель мягкости предшествующего согласного в конце и в середине слова; разделительный Исполни- тель на письме разделительных **ъ** и **ь**

Соотношение звукового и буквенного состава в словах с буквами **е, ё, ю, я** (в начале слова и после гласных)

Деление слов на слоги (в том числе при стечении согласных) Использование знания алфавита при работе со словарями Небуквенные графические средства: пробел между словами, знак переноса, абзац (красная строка), пунктуационные знаки (в пределах изученного)

Орфоэпия

Произношение звуков и сочетаний звуков, ударение в словах в соответствии с нормами современного русского литературного языка (на ограниченном перечне слов, отрабатываемом в учебнике) Использование отработанного перечня слов (орфоэпического словаря учебника) для решения практических задач

Лексика

Слово как единство звучания и значения Лексическое значение слова (общее представление) Выявление слов, значение которых требует уточнения Определение значения слова по тексту или уточнение значения с помощью толкового словаря

Однозначные и многозначные слова (простые случаи, наблюдение)

Наблюдение за использованием в речи синонимов, антонимов

Состав слова (морфемика)

Корень как обязательная часть слова Однокоренные (родственные) слова Признаки однокоренных (родственных) слов Различение однокоренных слов и синонимов, однокоренных слов и слов с омонимичными корнями Выделение в словах корня (простые случаи)

Окончание как изменяемая часть слова Изменение формы слова с помощью окончания Различение изменяемых и неизменяемых слов

Суффикс как часть слова (наблюдение) Приставка как часть слова (наблюдение)

Морфология

Имя существительное (ознакомление): общее значение, во- просы («кто?», «что?»), употребление в речи

Глагол (ознакомление): общее значение, вопросы («что де- лать?», «что сделать?» и др), употребление в речи

Имя прилагательное (ознакомление): общее значение, вопро- сы («какой?», «какая?», «какое?», «какие?»), употребление в речи

Предлог Отличие предлогов от приставок Наиболее распро- странённые предлоги: **в, на, из, без, над, до, у, о, об** и др

Синтаксис

Порядок слов в предложении; связь слов в предложении (повторение)

Предложение как единица языка Предложение и слово Отличие предложения от слова Наблюдение за выделением в устной речи одного из слов предложения (логическое ударение)

Виды предложений по цели высказывания: повествовательные, вопросительные, побудительные предложения

Виды предложений по эмоциональной окраске (по интонации): восклицательные и невосклицательные предложения

Орфография и пунктуация

Прописная буква в начале предложения и в именах собственных (имена, фамилии, клички животных); знаки конца предложения; перенос слов со строки на строку (без учёта морфемного членения слова); гласные после шипящих **жи, ши** (в положении под ударением), **ча, ща, чу, щу**; сочетания **чк, чн** (повторение правил правописания, изученных в 1 классе)

Орфографическая зоркость как осознание места возможного возникновения орфографической ошибки Понятие орфограммы Различные способы решения орфографической задачи в зависимости от места орфограммы в слове Использование орфо- графического словаря учебника для определения (уточнения) написания слова Контроль и самоконтроль при проверке собственных и предложенных текстов

Правила правописания и их применение:

- разделительный мягкий знак;
- сочетания **чт, щн, нч**;
- проверяемые безударные гласные в корне слова;
- парные звонкие и глухие согласные в корне слова;
- непроверяемые гласные и согласные (перечень слов в орфографическом словаре учебника);
- прописная буква в именах собственных: имена, фамилии, отчества людей, клички животных, географические названия;
- раздельное написание предлогов с именами существительными

Развитие речи

Выбор языковых средств в соответствии с целями и условиями устного общения для эффективного решения коммуникативной задачи (для ответа на заданный вопрос, для выражения собственного мнения) Умение вести разговор (начать, поддер- жать, закончить разговор, привлечь внимание и т п) Практическое овладение диалогической формой речи Соблюдение норм речевого этикета и орфоэпических норм в ситуациях учебного и бытового общения Умение договариваться и приходить к общему решению в совместной деятельности при проведении парной и групповой работы

Составление устного рассказа по репродукции картины Составление устного рассказа по личным наблюдениям и вопросам Текст Признаки текста: смысловое единство предложений в тексте; последовательность предложений в тексте; выражение в тексте законченной мысли Тема текста Основная мысль Заглавие текста Подбор заголовков к предложенным текстам Последовательность частей текста (**абзацев**) Корректирование текстов с нарушенным порядком предложений и абзацев

Типы текстов: описание, повествование, рассуждение, их особенности (первичное ознакомление)

Поздравление и поздравительная открытка

Понимание текста: развитие умения формулировать простые выводы на основе информации, содержащейся в тексте
Выразительное чтение текста вслух с соблюдением правильной интонации

Подробное изложение повествовательного текста объёмом 30—45 слов с опорой на вопросы

3 КЛАСС

Сведения о русском языке

Русский язык как государственный язык Российской Федерации Методы познания языка: наблюдение, анализ, лингвистический эксперимент

Фонетика и графика

Звуки русского языка: гласный/согласный, гласный ударный/безударный, согласный твёрдый/мягкий, парный/непарный, согласный глухой/звонкий, парный/непарный; функции разделительных мягкого и твёрдого знаков, условия использования на письме разделительных мягкого и твёрдого знаков (повторение изученного)

Соотношение звукового и буквенного состава в словах с разделительными знаками **ь** и **ъ**, в словах с непроизносимыми согласными

Использование алфавита при работе со словарями, справочниками, каталогами

Орфоэпия

Нормы произношения звуков и сочетаний звуков; ударение в словах в соответствии с нормами современного русского литературного языка (на ограниченном перечне слов, отрабатываемом в учебнике). Использование орфоэпического словаря для решения практических задач

Лексика

Повторение: лексическое значение слова. Прямое и переносное значение слова (ознакомление). Устаревшие слова (ознакомление)

Состав слова (морфемика)

Корень как обязательная часть слова; однокоренные (родственные) слова; признаки однокоренных (родственных) слов; различение однокоренных слов и синонимов, однокоренных слов и слов с омонимичными корнями; выделение в словах корня (простые случаи); окончание как изменяемая часть слова (повторение изученного). Однокоренные слова и формы одного и того же слова Корень, приставка, суффикс — значимые части слова Нулевое окончание (ознакомление)

Морфология

Части речи

Имя существительное: общее значение, вопросы, употребление в речи Имена существительные единственного и множественного числа Имена существительные мужского, женского и среднего рода Падеж имён существительных Определение падежа, в котором употреблено имя существительное Изменение имён существительных по падежам и числам (склонение) Имена существительные 1, 2, 3-го склонения Имена существительные одушевлённые и неодушевлённые

Имя прилагательное: общее значение, вопросы, употребление в речи Зависимость формы имени прилагательного от формы имени существительного Изменение имён прилагательных по родам, числам и падежам (кроме имён прилагательных на **-ий, -ья, -ов, -ин**) Склонение имён прилагательных Местоимение (общее представление) Личные местоимения, их употребление в речи Использование личных местоимений для устранения неоправданных повторов в тексте

Глагол: общее значение, вопросы, употребление в речи Неопределённая форма глагола Настоящее, будущее, прошедшее время глаголов Изменение глаголов по временам, числам Род глаголов в прошедшем времени

Частица **не**, её значение

Синтаксис

Предложение. Установление при помощи смысловых (синтаксических) вопросов связи между словами в предложении. Главные члены предложения — подлежащее и сказуемое. Второстепенные члены предложения (без деления на виды). Предложения распространённые и нераспространённые. Наблюдение за однородными членами предложения с союзами **и, а, но** и без союзов

Орфография и пунктуация

Орфографическая зоркость как осознание места возможного возникновения орфографической ошибки, различные способы решения орфографической задачи в зависимости от места орфограммы в слове; контроль и самоконтроль при проверке собственных и предложенных текстов (повторение и применение на новом орфографическом материале)

Использование орфографического словаря для определения (уточнения) написания слова

Правила правописания и их применение:

- разделительный твёрдый знак;
- непроизносимые согласные в корне слова;

- мягкий знак после шипящих на конце имён существительных;
- безударные гласные в падежных окончаниях имён существительных (на уровне наблюдения);
- безударные гласные в падежных окончаниях имён прилагательных (на уровне наблюдения);
- раздельное написание предлогов с личными местоимениями;
- непроверяемые гласные и согласные (перечень слов в орфографическом словаре учебника);
- раздельное написание частицы не с глаголами

Развитие речи

Нормы речевого этикета: устное и письменное приглашение, просьба, извинение, благодарность, отказ и др
Соблюдение норм речевого этикета и орфоэпических норм в ситуациях учебного и бытового общения Речевые средства, помогающие: формулировать и аргументировать собственное мнение в диалоге и дискуссии; договариваться и приходить к общему решению в совместной деятельности; контролировать (устно координировать) действия при проведении парной и групповой работы

Особенности речевого этикета в условиях общения с людьми, плохо владеющими русским языком

Повторение и продолжение работы с текстом, начатой во 2 классе: признаки текста, тема текста, основная мысль текста, заголовок, редактирование текстов с нарушенным порядком предложений и абзацев

План текста Составление плана текста, написание текста по заданному плану Связь предложений в тексте с помощью личных местоимений, синонимов, союзов **и, а, но** Ключевые слова в тексте

Определение типов текстов (повествование, описание, рас- суждение) и создание собственных текстов заданного типа

Жанр письма, объявления

Изложение текста по коллективно или самостоятельно составленному плану

Изучающее, ознакомительное чтение

4 КЛАСС

Сведения о русском языке

Русский язык как язык межнационального общения Различные методы познания языка: наблюдение, анализ, лингвистический эксперимент, мини-исследование, проект

Фонетика и графика

Характеристика, сравнение, классификация звуков вне слова и в слове по заданным параметрам Звуко-буквенный разбор слова

Орфоэпия

Правильная интонация в процессе говорения и чтения Нормы произношения звуков и сочетаний звуков; ударение в словах в соответствии с нормами современного русского литературного языка (на ограниченном перечне слов, отрабатываемом в учебнике)

Использование орфоэпических словарей русского языка при определении правильного произношения слов

Лексика

Повторение и продолжение работы: наблюдение за использованием в речи синонимов, антонимов, устаревших слов (простые случаи). Наблюдение за использованием в речи фразеологизмов (простые случаи)

Состав слова (морфемика)

Состав изменяемых слов, выделение в словах с однозначно выделяемыми морфемами окончания, корня, приставки, суффикса (повторение изученного). Основа слова. Состав неизменяемых слов (ознакомление). Значение наиболее употребляемых суффиксов изученных частей речи (ознакомление).

Морфология

Части речи самостоятельные и служебные

Имя существительное Зависимость формы имени прилагательного от формы имени существительного (повторение) Склонение имён существительных; имена существительные 1, 2, 3-го склонения (повторение изученного) Несклоняемые имена существительные (ознакомление)

Имя прилагательное Зависимость формы имени прилагательного от формы имени существительного (повторение) Склонение имён прилагательных во множественном числе

Местоимение Личные местоимения (повторение) Личные местоимения 1 и 3-го лица единственного и множественного числа; склонение личных местоимений

Глагол Изменение глаголов по лицам и числам в настоящем и будущем времени (спряжение) I и II спряжение глаголов Способы определения I и II спряжения глаголов

Наречие (общее представление) Значение, вопросы, употребление в речи

Предлог Отличие предлогов от приставок (повторение) Союз; союзы **и, а, но** в простых и сложных предложениях
Частица **не**, её значение (повторение)

Синтаксис

Слово, сочетание слов (словосочетание) и предложение, осознание их сходства и различий; виды предложений по цели высказывания (повествовательные, вопросительные и побудительные); виды предложений по эмоциональной окраске (восклицательные и невосклицательные); связь между словами в словосочетании и предложении (при помощи смысловых вопро- сов); распространённые и нераспространённые предложения (повторение изученного)

Предложения с однородными членами: без союзов, с союзами **а, но**, с одиночным союзом **и** Интонация перечисления в предложениях с однородными членами

Простое и сложное предложение (ознакомление) Сложные предложения: сложносочинённые с союзами **и, а, но**; бессоюзные сложные предложения (без называния терминов)

Орфография и пунктуация

Повторение правил правописания, изученных в 1, 2, 3 классах

Орфографическая зоркость как осознание места возможного возникновения орфографической ошибки; различные способы решения орфографической задачи в зависимости от места орфограммы в слове; контроль при проверке собственных и предложенных текстов (повторение и применение на новом орфографическом материале)

Использование орфографического словаря для определения (уточнения) написания слова

Правила правописания и их применение:

- безударные падежные окончания имён существительных (кроме существительных на **-мя, -ий, -ье, -ия, -ов, -ин**);
- безударные падежные окончания имён прилагательных;
- мягкий знак после шипящих на конце глаголов в форме 2-го лица единственного числа;
- наличие или отсутствие мягкого знака в глаголах на **-ться** и **-тся**;
- безударные личные окончания глаголов;
- знаки препинания в предложениях с однородными членами, соединёнными союзами **и, а, но** и без союзов

Знаки препинания в сложном предложении, состоящем из двух простых (наблюдение)

Знаки препинания в предложении с прямой речью после слов автора (наблюдение)

Развитие речи

Повторение и продолжение работы, начатой в предыдущих классах: ситуации устного и письменного общения (письмо, поздравительная открытка, объявление и др); диалог; монолог; отражение темы текста или основной мысли в заголовке

Корректирование текстов (заданных и собственных) с учётом точности, правильности, богатства и выразительности письменной речи

Изложение (подробный устный и письменный пересказ текста; выборочный устный пересказ текста)

Сочинение как вид письменной работы

Изучающее, ознакомительное чтение Поиск информации, заданной в тексте в явном виде Формулирование простых выводов на основе информации, содержащейся в тексте Интерпретация и обобщение содержащейся в тексте информации

Планируемые результаты освоения программы учебного предмета «Русский язык»

Личностные результаты

В результате изучения предмета «Русский язык» в начальной школе у обучающегося будут сформированы следующие личностные новообразования

гражданско-патриотического воспитания:

- становление ценностного отношения к своей Родине — России;
- осознание своей этнокультурной и российской гражданской идентичности;
- сопричастность к прошлому, настоящему и будущему своей страны и родного края;
- уважение к своему и другим народам;

- первоначальные представления о человеке как члене общества, о правах и ответственности, уважении и достоинстве человека, о нравственно-этических нормах поведения и правилах межличностных отношений;

духовно-нравственного воспитания:

- признание индивидуальности каждого человека;
- проявление сопереживания, уважения и доброжелательности;

трудового воспитания:

- осознание ценности труда в жизни человека и общества, ответственное потребление и бережное отношение к результатам труда, навыки участия в различных видах трудовой деятельности, интерес к различным профессиям;

ценности научного познания:

- первоначальные представления о научной картине мира;
- познавательные интересы, активность, инициативность, любознательность и самостоятельность в познании

Метапредметные результаты

В результате изучения предмета «Русский язык» в начальной школе у обучающегося будут сформированы следующие познавательные универсальные учебные действия

Базовые логические действия:

- сравнивать различные языковые единицы (звуки, слова, предложения, тексты), устанавливать основания для сравнения
 - языковых единиц (частеречная принадлежность, грамматический признак, лексическое значение и др);
- устанавливать аналогии языковых единиц; объединять языковые единицы по определённому признаку;
- характеризовать существенные признаки языковых единиц, определять существенный признак для классификации языковых единиц (звуков, частей речи, предложений, текстов); классифицировать языковые единицы;
- находить в языковом материале закономерности и противоречия на основе предложенного учителем алгоритма наблюдения;
- анализировать алгоритм действий при работе с языковыми единицами, самостоятельно выделять учебные операции при анализе языковых единиц;
- выявлять недостаток информации для решения учебной и практической задачи, формулировать запрос на дополнительную информацию

Базовые исследовательские действия:

- формулировать с помощью учителя вопросы в процессе анализа предложенного языкового материала;
- формулировать на основе наблюдения выводы, сравнивать сделанные выводы с формулировками языковых законов, правил;
- проводить по предложенному плану несложное лингвистическое мини-исследование, выполнять по предложенному плану проектное задание

Работа с информацией:

- выбирать нужный словарь для получения запрашиваемой информации, для уточнения; находить необходимую

информацию в словарях, справочниках;

- распознавать достоверную и недостоверную информацию, обращаясь к словарям, справочникам, учебнику;
- соблюдать с помощью взрослых (учителей, родителей, законных представителей) правила информационной безопасности при поиске информации о написании и произношении слова, о значении слова, о происхождении слова, о синонимах слова в сети Интернет в условиях контролируемого входа;
- анализировать текстовую, графическую, звуковую информацию в соответствии с учебной задачей;
- понимать лингвистическую информацию, зафиксированную в виде таблиц, схем; самостоятельно создавать схемы, таблицы для представления лингвистической информации

К концу обучения в начальной школе у обучающегося формируются коммуникативные универсальные учебные действия

Общение:

- соблюдать правила участия в диалоге: слушать собеседника, задавать вопросы, корректно делать замечания, приводить доказательства своей точки зрения;
- проявлять уважительное отношение к собеседнику, соблюдать правила ведения диалога и дискуссии; признавать возможность существования разных точек зрения

Создание устных и письменных текстов:

- строить речевое высказывание в соответствии с поставленной задачей; корректно и аргументированно высказывать своё мнение;
- создавать устные и письменные тексты (описание, рассуждение, повествование) в соответствии с речевой ситуацией;
- готовить небольшие выступления о результатах парной и групповой работы, о результатах наблюдения, выполненного мини-исследования, проектного задания

Совместная деятельность:

- принимать цель совместной деятельности на уроках «Русского языка», коллективно строить план действий по её достижению: распределять роли, договариваться, обсуждать процесс и результат совместной работы; проявлять готовность руководить, выполнять поручения, подчиняться, самостоятельно разрешать конфликты;
- ответственно выполнять свою часть работы; оценивать свой вклад в общий результат;

- выполнять совместные проектные задания с опорой на предложенные образцы

К концу обучения в начальной школе у обучающегося формируются регулятивные универсальные учебные действия

Самоорганизация:

- планировать действия по решению орфографической задачи, при анализе языковых явлений, языковых единиц;
- выстраивать последовательность выбранных действий

Самоконтроль:

- соотносить результат деятельности с поставленной учебной задачей по выделению, характеристике, использованию языковых единиц;
- находить ошибку, допущенную при работе с языковым материалом, находить орфографическую и пунктуационную ошибку;
- устанавливать причины успеха/неудач при выполнении орфографической задачи;
- корректировать свои учебные действия для преодоления речевых и орфографических ошибок;
- сравнивать результаты своей деятельности и деятельности одноклассников, объективно оценивать их по предложенным критериям

Предметные результаты

1 КЛАСС

К концу обучения в первом классе обучающийся научится:

- различать слово и предложение; вычленять слова из предложений;
- вычленять звуки из слова;
- различать гласные и согласные звуки (в том числе различать в слове согласный звук [й'] и гласный звук [и]);
- различать ударные и безударные гласные звуки;
- различать согласные звуки: мягкие и твёрдые, звонкие и глухие (вне слова и в слове);
- различать понятия «звук» и «буква»;
- определять количество слогов в слове; делить слова на слоги (простые случаи: слова без стечения согласных);
- определять в слове ударный слог;
- обозначать на письме мягкость согласных звуков буквами е, ё, ю, я и буквой ь в конце слова;

- правильно называть буквы русского алфавита; использовать знание последовательности букв русского алфавита для упорядочения небольшого списка слов;
- писать аккуратным разборчивым почерком без искажений прописные и строчные буквы, соединения букв, слова;
- применять изученные правила правописания: раздельное написание слов в предложении; знаки препинания конца предложения: точка, вопросительный и восклицательный знаки; прописная буква в начале предложения и в именах собственных (имена, фамилии, клички животных); перенос слов по слогам (простые случаи: слова из слогов типа «согласный + гласный»); гласные после шипящих *жи, ши* (в положении под ударением), *ча, ща, чу, щу*; непроверяемые гласные и согласные (перечень слов в орфографическом словаре учебника);
- правильно списывать (без пропусков и искажений букв) слова и предложения, тексты объёмом не более 25 слов;
- писать под диктовку (без пропусков и искажений букв) слова, предложения из 3—5 слов, тексты объёмом не более 20 слов, правописание которых не расходится с произношением;
- находить и исправлять ошибки на изученные правила, описки;
- понимать прослушанный текст;
- читать вслух и про себя (с пониманием) короткие тексты с соблюдением интонации и пауз в соответствии со знаками препинания в конце предложения;
- находить в тексте слова, значение которых требует уточнения;
- составлять предложение из набора форм слов;
- устно составлять текст из 3—5 предложений по сюжетным картинкам и наблюдениям;
- использовать изученные понятия в процессе решения учебных задач

2 КЛАСС

К концу обучения во втором классе обучающийся научится:

- осознавать язык как основное средство общения;
- характеризовать согласные звуки вне слова и в слове по заданным параметрам: согласный парный/непарный по твёрдости/мягкости; согласный парный/непарный по звонкости/глухости;
- определять количество слогов в слове (в том числе при стечении согласных); делить слово на слоги;
- устанавливать соотношение звукового и буквенного состава, в том числе с учётом функций букв *е, ё, ю, я*;
- обозначать на письме мягкость согласных звуков буквой мягкий знак в середине слова;

- находить однокоренные слова;
- выделять в слове корень (простые случаи);
- выделять в слове окончание;
- выявлять в тексте случаи употребления многозначных слов, понимать их значения и уточнять значение по учебным словарям; случаи употребления синонимов и антонимов (без называния терминов);
- распознавать слова, отвечающие на вопросы «кто?», «что?»;
- распознавать слова, отвечающие на вопросы «что де- лать?», «что сделать?» и др ;
- распознавать слова, отвечающие на вопросы «какой?», «какая?», «какое?», «какие?»;
- определять вид предложения по цели высказывания и по эмоциональной окраске;
- находить место орфограммы в слове и между словами на изученные правила;
- применять изученные правила правописания, в том числе: сочетания **чк, чн, чт; щн, нч**; проверяемые безударные гласные в корне слова; парные звонкие и глухие согласные в корне слова; непроверяемые гласные и согласные (перечень слов в орфографическом словаре учебника); прописная буква в именах, отчествах, фамилиях людей, кличках животных, географических названиях; раздельное написание предлогов с именами существительными, разделительный мягкий знак;
 - правильно списывать (без пропусков и искажений букв) слова и предложения, тексты объёмом не более 50 слов;
 - писать под диктовку (без пропусков и искажений букв) слова, предложения, тексты объёмом не более 45 слов с учётом изученных правил правописания;
- находить и исправлять ошибки на изученные правила, описки;
- пользоваться толковым, орфографическим, орфоэпическим словарями учебника;
- строить устное диалогическое и монологическое высказывание (2—4 предложения на определённую тему, по наблюдениям) с соблюдением орфоэпических норм, правильной интонации;
- формулировать простые выводы на основе прочитанного (услышанного) устно и письменно (1—2 предложения);
- составлять предложения из слов, устанавливая между ними смысловую связь по вопросам;
- определять тему текста и озаглавливать текст, отражая его тему;
- составлять текст из разрозненных предложений, частей текста;
- писать подробное изложение повествовательного текста объёмом 30—45 слов с опорой на вопросы;

- объяснять своими словами значение изученных понятий; использовать изученные понятия

3 КЛАСС

К концу обучения в третьем классе обучающийся научится:

- объяснять значение русского языка как государственного языка Российской Федерации;
- характеризовать, сравнивать, классифицировать звуки вне слова и в слове по заданным параметрам;
- производить звуко-буквенный анализ слова (в словах с орфограммами; без транскрибирования);
- определять функцию разделительных мягкого и твёрдого знаков в словах; устанавливать соотношение звукового и буквенного состава, в том числе с учётом функций букв *е, ё, ю, я*, в словах с разделительными *ь, ъ*, в словах с непроизносимыми согласными;
 - различать однокоренные слова и формы одного и того же слова; различать однокоренные слова и слова с омонимичными корнями (без называния термина); различать однокоренные слова и синонимы;
 - находить в словах с однозначно выделяемыми морфемами окончание, корень, приставку, суффикс;
 - выявлять случаи употребления синонимов и антонимов; подбирать синонимы и антонимы к словам разных частей речи;
 - распознавать слова, употреблённые в прямом и переносном значении (простые случаи);
 - определять значение слова в тексте;
 - распознавать имена существительные; определять грамматические признаки имён существительных: род, число, падеж; склонять в единственном числе имена существительные с ударными окончаниями;
 - распознавать имена прилагательные; определять грамматические признаки имён прилагательных: род, число, падеж; изменять имена прилагательные по падежам, числам, родам (в единственном числе) в соответствии с падежом, числом и родом имён существительных;
 - распознавать глаголы; различать глаголы, отвечающие на вопросы «что делать?» и «что сделать?»; определять грамматические признаки глаголов: форму времени, число, род (в про- шедшем времени); изменять глагол по временам (простые случаи), в прошедшем времени — по родам;
 - распознавать личные местоимения (в начальной форме); использовать личные местоимения для устранения неоправданных повторов в тексте;
 - различать предлоги и приставки;

- определять вид предложения по цели высказывания и по эмоциональной окраске;
- находить главные и второстепенные (без деления на виды) члены предложения;
- распознавать распространённые и нераспространённые предложения;
- находить место орфограммы в слове и между словами на изученные правила; применять изученные правила правописания, в том числе непроверяемые гласные и согласные (перечень слов в орфографическом словаре учебника); непроизносимые согласные в корне слова; разделительный твёрдый знак; мягкий знак после шипящих на конце имён существительных; *не* с глаголами; раздельное написание предлогов со словами;
- правильно списывать слова, предложения, тексты объёмом не более 70 слов;
- писать под диктовку тексты объёмом не более 65 слов с учётом изученных правил правописания;
- находить и исправлять ошибки на изученные правила, описки;
- понимать тексты разных типов, находить в тексте заданную информацию;
- формулировать простые выводы на основе прочитанной (услышанной) информации устно и письменно (1—2 предложения);
- строить устное диалогическое и монологическое высказывание (3—5 предложений на определённую тему, по наблюдениям) с соблюдением орфоэпических норм, правильной интонации; создавать небольшие устные и письменные тексты (2—4 предложения), содержащие приглашение, просьбу, извинение, благодарность, отказ, с использованием норм речевого этикета;
- определять связь предложений в тексте (с помощью личных местоимений, синонимов, союзов *и, а, но*);
- определять ключевые слова в тексте;
- определять тему текста и основную мысль текста;
- выявлять части текста (абзацы) и отражать с помощью ключевых слов или предложений их смысловое содержание;
- составлять план текста, создавать по нему текст и корректировать текст;
- писать подробное изложение по заданному, коллективно или самостоятельно составленному плану;
- объяснять своими словами значение изученных понятий, использовать изученные понятия;
- уточнять значение слова с помощью толкового словаря

4 КЛАСС

К концу обучения в четвёртом классе обучающийся научится:

- объяснять роль русского языка как языка межнационального общения;
- проводить звуко-буквенный разбор слов (в соответствии с предложенным в учебнике алгоритмом);
- подбирать к предложенным словам синонимы; подбирать к предложенным словам антонимы;
- выявлять в речи слова, значение которых требует уточнения, определять значение слова по контексту;
- проводить разбор по составу слов с однозначно выделяемыми морфемами; составлять схему состава слова; соотносить состав слова с представленной схемой;
- устанавливать принадлежность слова к определённой части речи (в объёме изученного) по комплексу освоенных грамматических признаков;
- определять грамматические признаки имён существительных: склонение, род, число, падеж; проводить разбор имени существительного как части речи;
- определять грамматические признаки имён прилагательных: род (в единственном числе), число, падеж; проводить разбор имени прилагательного как части речи;
- устанавливать (находить) неопределённую форму глагола; определять грамматические признаки глаголов: спряжение, время, лицо (в настоящем и будущем времени), число, род (в прошедшем времени в единственном числе); изменять глаголы в настоящем и будущем времени по лицам и числам (спрягать); проводить разбор глагола как части речи;
- определять грамматические признаки личного местоимения в начальной форме: лицо, число, род (у местоимений 3-го лица в единственном числе); использовать личные местоимения для устранения неоправданных повторов в тексте;
- различать предложение, словосочетание и слово;
- классифицировать предложения по цели высказывания и по эмоциональной окраске;
- различать распространённые и нераспространённые предложения;
- распознавать предложения с однородными членами; составлять предложения с однородными членами; использовать предложения с однородными членами в речи;
- разграничивать простые распространённые и сложные предложения, состоящие из двух простых (сложносочинённые с союзами **и**, **а**, **но** и бессоюзные сложные предложения без называния терминов); составлять

простые распространённые и сложные предложения, состоящие из двух простых (сложносочинённые с союзами **и, а, но** и бессоюзные сложные предложения без называния терминов);

- производить синтаксический разбор простого предложения;

- находить место орфограммы в слове и между словами на изученные правила;

- применять изученные правила правописания, в том числе: непроверяемые гласные и согласные (перечень слов в орфографическом словаре учебника); безударные падежные окончания имён существительных (кроме существительных на **-мя, -ий, -ье, -ия, -ов, -ин**); безударные падежные окончания имён прилагательных; мягкий знак после шипящих на конце глаголов в форме 2-го лица единственного числа; наличие или отсутствие мягкого знака в глаголах на **-ться** и **-тся**; безударные личные окончания глаголов; знаки препинания в предложениях с однородными членами, соединёнными союзами **и, а, но** и без союзов;

- правильно списывать тексты объёмом не более 85 слов;

- писать под диктовку тексты объёмом не более 80 слов с учётом изученных правил правописания;

- находить и исправлять орфографические и пунктуационные ошибки на изученные правила, опiski;

- осознавать ситуацию общения (с какой целью, с кем, где происходит общение); выбирать адекватные языковые средства в ситуации общения;

- строить устное диалогическое и монологическое высказывание (4—6 предложений), соблюдая орфоэпические нормы, правильную интонацию, нормы речевого взаимодействия;

- создавать небольшие устные и письменные тексты (3—5 предложений) для конкретной ситуации письменного общения (письма, поздравительные открытки, объявления и др.);

- определять тему и основную мысль текста; самостоятельно озаглавливать текст с опорой на тему или основную мысль;

- корректировать порядок предложений и частей текста;

- составлять план к заданным текстам;

- осуществлять подробный пересказ текста (устно и письменно);

- осуществлять выборочный пересказ текста (устно);

- писать (после предварительной подготовки) сочинения по заданным темам;

- осуществлять ознакомительное, изучающее чтение, поиск информации; формулировать устно и письменно

простые выводы на основе прочитанной (услышанной) информации; интерпретировать и обобщать содержащуюся в тексте информацию;

- объяснять своими словами значение изученных понятий; использовать изученные понятия;

- уточнять значение слова с помощью толкового словаря (на бумажном и электронном носителе), в Интернете в условиях контролируемого входа

№ п/п	Тема, раздел курса	Программное содержание	Методы и формы организации обучения. Характеристика деятельности обучающихся
1 класс (165 часов)			
Обучение грамоте (180 ч: 100 ч предмета «Русский язык» и 80 ч предмета «Литературное чтение»)			
1	Развитие речи (8 ч)	Составление небольших рассказов повествовательного характера по серии сюжетных картинок, материалам собственных игр, занятий, наблюдений. Понимание текста при его прослушивании и при самостоятельном чтении вслух	Работа с серией сюжетных картинок, выстроенных в правильной последовательности: анализ изображённых событий, обсуждение сюжета, составление устного рассказа с опорой на картинки Работа с серией сюжетных картинок с нарушенной последовательностью, анализ изображённых событий, установление правильной последовательности событий, объяснение ошибки художника, внесение изменений в последовательность картинок, составление устного рассказа по восстановленной серии картинок Совместная работа по составлению небольших рассказов повествовательного характера (например, рассказ о случаях из школьной жизни и т д) Совместная работа по составлению небольших рассказов описательного характера (например, описание как результат совместных наблюдений, описание модели звукового состава слова и т д) Самостоятельная работа: составление короткого рассказа по опорным словам Учебный диалог по результатам совместного составления рассказов, объяснение уместности или неуместности использования тех или иных речевых средств, участие в диалоге, высказывание и обоснование своей точки зрения Слушание текста, понимание текста при его прослушивании
2	Слово и	Различение слова и предложения	Совместная работа: придумывание предложения с заданным словом

	предложение (5 ч)	<p>Работа с предложением: выделение слов, изменение их порядка, распространение предложения</p> <p>Различение слова и обозначаемого им предмета</p> <p>Восприятие слова как объекта изучения, материала для анализа</p> <p>Наблюдение над значением слова</p> <p>Активизация и расширение словарного запаса</p> <p>Включение слов в предложение</p> <p>Осознание единства звукового состава слова и его значения</p>	<p>Игровое упражнение «Снежный ком»: распространение предложений с добавлением слова по цепочке</p> <p>Игра «Живые слова» (дети играют роль слов в предложении, идёт перестановка слов в предложении, прочтение получившегося)</p> <p>Моделирование предложения: определение количества слов в предложении и обозначение каждого слова полоской</p> <p>Самостоятельная работа: определение количества слов в предложении, обозначение слов полосками</p> <p>Работа с моделью предложения: изменение предложения в соответствии с изменением модели</p> <p>Игровое упражнение «Придумай предложение по модели» Игра «Исправь ошибку в предложении» (корректировка предложений, содержащих смысловые и грамматические ошибки) Учебный диалог «Что можно сделать с предметом, а что можно сделать со словом, называющим этот предмет?», участие в диалоге помогает первоклассникам начать различать слово и обозначаемый им предмет</p>
3	Фонетика (27 ч)	<p>Звуки речи</p> <p>Интонационное выделение звука в слове</p> <p>Определение частотного звука в стихотворении</p> <p>Называние слов с заданным звуком</p> <p>Дифференциация близких по акустико-артикуляционным признакам звуков</p> <p>Установление последовательности звуков в слове и количества звуков</p> <p>Сопоставление слов, различающихся одним или несколькими звуками</p> <p>Звуковой анализ слова, работа со</p>	<p>Игровое упражнение «Скажи так, как я» (отрабатывается умение воспроизводить заданный учителем образец интонационного выделения звука в слове)</p> <p>Игровое упражнение «Есть ли в слове заданный звук?» (ловить мяч нужно только тогда, когда ведущий называет слово с заданным звуком, отрабатывается умение определять наличие заданного звука в слове)</p> <p>Игра-соревнование «Кто запомнит больше слов с заданным звуком при прослушивании стихотворения» Упражнение: подбор слов с заданным звуком</p> <p>Работа с моделью: выбрать нужную модель в зависимости от места заданного звука в слове (начало, середина, конец слова)</p> <p>Совместная работа: группировка слов по первому звуку (по последнему звуку), по наличию близких в акустико-артикуляционном отношении звуков ([н] — [м], [р] — [л], [с] — [ш] и др)</p> <p>Игра «Живые звуки»: моделирование звукового состава слова в игровых ситуациях</p>

	<p>звуковыми моделями: построение модели звукового состава слова, подбор слов, соответствующих заданной модели</p> <p>Особенность гласных звуков</p> <p>Особенность согласных звуков</p> <p>Различение гласных и согласных звуков</p> <p>Определение места ударения</p> <p>Различение гласных ударных и безударных</p> <p>Ударный слог</p> <p>Твёрдость и мягкость согласных звуков как смыслоразличительная функция</p> <p>Различение твёрдых и мягких согласных звуков</p> <p>Дифференциация парных по твёрдости — мягкости согласных звуков</p> <p>Дифференциация парных по звонкости — глухости звуков (без введения терминов «звонкость», «глухость»)</p> <p>Слог как минимальная произносительная единица</p> <p>Слогообразующая функция гласных звуков</p> <p>Определение количества слогов в слове</p> <p>Деление слов на слоги (простые однозначные случаи)</p>	<p>Моделирование звукового состава слов с использованием фишек разного цвета для фиксации качественных характеристик звуков Совместное выполнение задания: проанализировать предложенную модель звукового состава слова и рассказать о ней</p> <p>Творческое задание: подбор слов, соответствующих заданной модели</p> <p>Работа в парах: сравнение двух моделей звукового состава (нахождение сходства и различия)</p> <p>Дифференцированное задание: соотнесение слов с соответствующими им моделями</p> <p>Комментированное выполнение задания: группировка звуков по заданному основанию (например, твёрдые — мягкие согласные звуки)</p> <p>Учебный диалог «Чем гласные звуки отличаются по произношению от согласных звуков?»; как результат участия в диалоге: различение гласных и согласных звуков по отсутствию/наличию преграды</p> <p>Игровое упражнение «Назови братца» (парный по твёрдости — мягкости звук)</p> <p>Учебный диалог «Чем твёрдые согласные звуки отличаются от мягких согласных звуков?»</p> <p>Совместная работа: характеристика особенностей гласных, согласных звуков, обоснование своей точки зрения, выслушивание одноклассников</p> <p>Контролировать этапы своей работы, оценивать процесс и результат выполнения задания</p> <p>Комментированное выполнение упражнения по определению количества слогов в слове, приведение доказательства</p> <p>Работа в парах: подбор слов с заданным количеством слогов</p> <p>Дифференцированное задание: подбор слова с заданным ударным гласным звуком</p> <p>Работа со слогуударными схемами: подбор слов, соответствующих схеме</p> <p>Работа в группах: объединять слова по количеству слогов в слове и месту ударения</p> <p>Работа в группах: нахождение и исправление ошибок, допущенных при делении слов на слоги, в определении ударного звука</p>
--	--	--

4	Графика (изучается параллельно с разделом «Чтение»)	<p>Звук и буква</p> <p>Буква как знак звука</p> <p>Различение звука и буквы</p> <p>Буквы, обозначающие гласные звуки</p> <p>Буквы, обозначающие согласные звуки</p> <p>Овладение слоговым принципом русской графики</p> <p>Буквы гласных как показатель твёрдости — мягкости согласных звуков</p> <p>Функции букв, обозначающих гласный звук в открытом слоге: обозначение гласного звука и указание на твёрдость или мягкость предшествующего согласного</p> <p>Функции букв <i>е, ё, ю, я</i></p> <p>Мягкий знак как показатель мягкости предшествующего согласного</p> <p>Знакомство с орфоэпическим чтением (при переходе к чтению целыми словами)</p> <p>Орфографическое чтение (проговаривание) как средство самоконтроля при письме под диктовку и при списывании</p>	<p>Игровое упражнение «Найди нужную букву» (отрабатывается умение соотносить звук и соответствующую ему букву)</p> <p>Совместная работа: объяснение функции букв, обозначающих гласные звуки в открытом слове: буквы гласных как показатель твёрдости — мягкости предшествующих согласных звуков</p> <p>Упражнение: дифференцировать буквы, обозначающие близкие по акустико-артикуляционным признакам согласные звуки ([с] — [з], [ш] — [ж], [с] — [ш], [з] — [ж], [р] — [л], [ц] — [ч'] и т д), и буквы, имеющие оптическое и кинетическое сходство (<i>о — а, и — у, п — т, л — м, х — ж, ш — т, в — д</i> и т д)</p> <p>Дифференцированное задание: группировка слов в зависимости от способа обозначения звука [й']</p> <p>Учебный диалог «Зачем нам нужны буквы <i>ь</i> и <i>ъ</i>?», объяснение в ходе диалога функции букв <i>ь</i> и <i>ъ</i></p> <p>Рассказ учителя об истории русского алфавита, о значении алфавита для систематизации информации, о важности знания последовательности букв в русском алфавите</p> <p>Игровое упражнение «Повтори фрагмент алфавита»</p> <p>Игра-соревнование «Повтори алфавит»</p> <p>Совместное выполнение упражнения «Запиши слова по алфавиту»</p> <p>Творческая работа: дорисовывание картинки в соответствии с прочитанным (отрабатывается умение осознавать смысл прочитанного предложения/текста)</p> <p>Совместная работа: чтение предложений и небольших текстов с интонациями и паузами в соответствии со знаками препинания после предварительного обсуждения того, на что нужно обратить внимание при чтении</p> <p>Рассказ учителя о важности двух видов чтения: орфографического и орфоэпического, о целях этих двух видов чтения</p> <p>Практическая работа: овладение орфоэпическим чтением</p> <p>Работа в парах: тренировка в выразительном чтении</p>
5	Письмо (70 ч)	Развитие мелкой моторики пальцев	Совместная работа: анализ поэлементного состава букв

		<p>и свободы движения руки</p> <p>Развитие умения ориентироваться на пространстве листа в тетради и на пространстве классной доски</p> <p>Усвоение гигиенических требований, которые необходимо соблюдать во время письма</p> <p>Анализ начертаний письменных заглавных и строчных букв</p> <p>Создание единства звука, зрительного образа обозначающей его буквы и двигательного образа этой буквы</p> <p>Овладение начертанием письменных прописных и строчных букв</p> <p>Письмо букв, буквосочетаний, слогов, слов, предложений с соблюдением гигиенических норм</p> <p>Овладение разборчивым, аккуратным письмом</p> <p>Письмо под диктовку слов и предложений, написание которых не расходится с их произношением</p> <p>Усвоение приёмов и последовательности правильного списывания текста</p> <p>Понимание функции небуквенных графических средств: пробела между словами, знака переноса</p>	<p>Игровое упражнение «Конструктор букв», направленное на составление буквы из элементов</p> <p>Моделирование (из пластилина, из проволоки) букв</p> <p>Игровое упражнение «Назови букву», направленное на различение букв, имеющих оптическое и кинетическое сходство</p> <p>Игровое упражнение «Что случилось с буквой»: анализ деформированных букв, определение недостающих элементов</p> <p>Практическая работа: контролировать правильность написания буквы, сравнивать свои буквы с предложенным образцом</p> <p>Упражнение: запись под диктовку слов и предложений, состоящих из трёх — пяти слов со звуками в сильной позиции</p> <p>Работа в парах: соотнесение одних и тех же слов, написанных печатным и письменным шрифтом</p> <p>Упражнение: запись письменными буквами слова/предложения/короткого текста, написанного печатными буквами</p> <p>Моделирование в процессе совместного обсуждения алгоритма списывания</p> <p>Практическая работа: списывание слов/предложений в соответствии с заданным алгоритмом, контролирование этапов своей работы</p> <p>Обсуждение проблемной ситуации «Что делать, если строка заканчивается, а слово не входит?», введение знака переноса, сообщение правила переноса слов (первичное знакомство)</p> <p>Учебный диалог «Почему слова пишутся отдельно друг от друга? Удобно ли читать предложение, записанное без пробелов между словами?»</p>
6	Орфография и пунктуация	Знакомство с правилами правописания и их применение:	Совместный анализ текста на наличие в нём слов с буквосочетаниями <i>жи, ши, ча, ща, чу, шу</i>

	(изучается параллельно с разделом «Письмо»)	раздельное написание слов; обозначение гласных после шипящих <i>жи, ши</i> (в положении под ударением), <i>ча, ща, чу, щу</i> ; прописная буква в начале предложения, в именах собственных (имена людей, клички животных); перенос слов по слогам без стечения согласных; знаки препи- нания в конце предложе- ния	Упражнение: выписывание из текста слов с буквосочетаниями <i>ча, ща, чу, щу, жи, ши</i> Упражнение: запись предложения, составленного из набора слов, с правильным оформлением начала и конца предложения, с соблюдением пробелов между словами Комментированная запись предложений с обязательным объяснением случаев употребления заглавной буквы Игра «Кто больше»: подбор и запись имён собственных на заданную букву Практическая работа: списывание и запись под диктовку с применением изученных правил
Систематический курс (50 ч)			
1	Общие сведения о языке (1 ч, далее продолжается изучение во всех разделах курса)	Язык как основное средство человеческого общения Осознание целей и ситуаций общения	Рассказ учителя на тему «Язык — средство общения людей» Учебный диалог «Можно ли общаться без помощи языка?» Коллективное формулирование вывода о языке как основном средстве человеческого общения Работа с рисунками и текстом как основа анализа особенностей ситуаций устного и письменного общения Творческое задание: придумать ситуацию, когда необходимо воспользоваться письменной речью
2	Фонетика (4 ч)	Звуки речи Гласные и согласные звуки, их различие Ударение в слове Гласные ударные и безударные Твёрдые и мягкие согласные звуки, их различие Звонкие и глухие согласные звуки, их различие Согласный звук [й'] и гласный звук [и] Шипящие [ж], [ш], [ч'], [щ'] Слог Определение количества слогов в	Беседа «Что мы знаем о звуках русского языка», в ходе которой актуализируются знания, приобретённые в период обучения грамоте Игровое упражнение «Назови звук»: ведущий кидает мяч и просит привести пример звука (гласного звука; твёрдого согласного; мягкого согласного; звонкого согласного; глухого согласного) Игровое упражнение «Придумай слово с заданным звуком» Дифференцированное задание: установление основания для сравнения звуков Упражнение: характеризовать (устно) звуки по заданным признакам Учебный диалог «Объясняем особенности гласных и согласных звуков» Игра «Отгадай звук» (определение звука по его характеристике) Упражнение: соотнесение звука (выбирая из ряда предложенных) и его качественной характеристики

		<p>слове Ударный слог Деление слов на слоги (простые случаи, без стечения согласных)</p>	<p>Работа в парах: группировка звуков по заданному основанию Комментированное выполнение задания: оценивание правильности предложенной характеристики звука, нахождение допущенных при характеристике ошибок Дидактическая игра «Детективы», в ходе игры нужно из ряда предложенных слов находить слова с заданными характеристиками звукового состава</p>
3	Графика (2 ч)	<p>Звук и буква Различение звуков и букв Обозначение на письме твёрдости согласных звуков буква- ми <i>а, о, у, ы, э</i>; слова с буквой <i>э</i> Обозначение на письме мягкости согласных звуков буква- ми <i>е, ё, ю, я, и</i> Функции букв <i>е, ё, ю, я</i> Мягкий знак как показатель мягкости предшествующего согласного звука в конце слова Установление соотношения звукового и буквенного состава слова в словах типа <i>стол, конь</i>. Использование небуквенных графических средств: пробела между словами, знака переноса Русский алфавит: правильное название букв, знание их последовательности Использование алфавита для упорядочения списка слов</p>	<p>Моделировать звукобуквенный состав слов Упражнение: подбор 1—2 слов к предложенной звуко-буквенной модели Учебный диалог «Сравниваем звуковой и буквенный состав слов», в ходе диалога формулируются выводы о возможных соотношениях звукового и буквенного состава слов Работа с таблицей: заполнение таблицы примерами слов с разным соотношением количества звуков и букв для каждой из трёх колонок: количество звуков равно количеству букв, количество звуков меньше количества букв, количество звуков больше количества букв Упражнение: определение количества слогов в слове, объяснение основания для деления слов на слоги Работа в парах: нахождение в тексте слов с заданными характеристиками звукового и слогового состава слова Беседа о функциях <i>ь</i> (разделительный и показатель мягкости предшествующего согласного) Практическая работа: нахождение в тексте слов по заданным основаниям (<i>ь</i> обозначает мягкость предшествующего согласного) Игровое упражнение «Кто лучше расскажет о слове», в ходе упражнения отрабатывается умение строить устное речевое высказывание об обозначении звуков буквами; о звуковом и буквенном составе слова Игра-соревнование «Повтори алфавит» Совместное выполнение упражнения «Запиши слова по алфавиту»</p>
4	Орфоэпия (изучается во всех разделах)	<p>Произношение звуков и сочетаний звуков, ударение в словах в соответствии с нормами</p>	<p>Наблюдение за местом ударения и произношением слов, отрабатываемых в учебнике Дидактическая игра «Придумай рифму» (предлагаются слова из</p>

	курса)	современного русского литературного языка (на ограниченном перечне слов, отрабатываемом в учебнике)	орфоэпического словарика, к ним нужно придумывать рифмы) Дидактическое упражнение: придумать предложения с отрабатываемым словом из орфоэпического словарика Практическая работа: поставить ударение в словах из орфоэпического перечня, а потом правильно их произнести Творческая работа: сочинить рассказ, включив в него все слова из отрабатываемого в данном учебном году орфоэпического перечня, а потом прочитать его всему классу
5	Лексика и морфология (12 ч)	Слово как единица языка (ознакомление) Слово как название предмета, признака предмета, действия предмета (ознакомление) Выявление слов, значение которых требует уточнения	Учебный диалог «На какие вопросы могут отвечать слова?» Наблюдение за словами, отвечающими на вопросы «кто?», «что?» Совместное выполнение группировки слов по заданному признаку: отвечают на вопрос «что?» / отвечают на вопрос «кто?» Наблюдение за словами, отвечающими на вопросы «какой?», «какая?», «какое?», «какие?» Комментированное выполнение задания: нахождение в тексте слов по заданным основаниям, например поиск слов, отвечающих на вопрос «какая?» Наблюдение за словами, отвечающими на вопросы «что делать?», «что сделать?» Работа в парах: отработка умения задавать к приведённым словам вопросы «что делать?», «что сделать?» Работа в группах: нахождение в тексте слов по заданному основанию, например слов, отвечающих на вопрос «что делает?»
6	Синтаксис (5 ч)	Предложение как единица языка (ознакомление) Слово, предложение (наблюдение над сходством и различием) Установление связи слов в предложении при помощи смысловых вопросов Восстановление деформированных предложений Составление	Работа со схемой предложения: умение читать схему предлопредложения, соответствующие схеме с учётом знаков препинания в конце схемы Совместная работа: составление предложения из набора слов Работа в группах: восстановление предложения в процессе выбора нужной формы слова, данного в скобках Работа с сюжетными картинками и небольшим текстом: выбор фрагментов текста, которые могут быть подписями под каждой из картинок Практическая работа: деление деформированного текста на предложения, корректировка оформления предложений, списывание с учётом правильного

		предложений из набора форм слов	оформления предложений
7	Орфография и пунктуация (14 ч)	<p>Ознакомление с правилами правописания и их применение: раздельное написание слов в предложении; прописная буква в начале предложения и в именах собственных: в именах и фамилиях людей, кличках животных; перенос слов (без учёта морфемного членения слова); гласные после шипящих <i>жи, ши</i> (в положении под ударением), <i>ча, ща, чу, шу</i>; сочетания <i>чк, чн</i>; слова с непроверяемыми гласными и согласными (перечень слов в орфографическом словаре учебника); знаки препинания конца предложения: точка, вопросительный и восклицательный знаки усвоение алгоритма списывания текста</p>	<p>Наблюдение за словами, сходными по звучанию, но различными по написанию, установление причин возможной ошибки при записи этих слов Комментированное выполнение задания: выявление места в слове, где можно допустить ошибку Беседа, актуализирующая последовательность действий при списывании Орфографический тренинг правильности и аккуратности списывания Наблюдение за написанием в предложенных текстах собственных имён существительных, формулирование выводов, соотнесение сделанных выводов с формулировкой правила в учебнике Упражнение: запись предложений, включающих собственные имена существительные Творческое задание: придумать небольшой рассказ, включив в него определённое количество собственных имён существительных Практическая работа: использовать правило правописания собственных имён при решении практических задач (выбор написания, например: <i>Орёл — орёл, Снежинка — снежинка, Пушок — пушок</i> и т.д.) Упражнение: выбор необходимого знака препинания в конце предложения Наблюдение за языковым материалом, связанным с переносом слов, формулирование на основе наблюдения правила переноса слов Упражнение: запись слов с делением для переноса Дифференцированное задание: поиск в тексте слов, которые нельзя переносить Орфографический тренинг: отработка правописания сочетаний <i>жи, ши, ча, ща, чу, шу</i>, осуществление самоконтроля при использовании правил Наблюдение за написанием слов с сочетаниями <i>чк, чн</i>, формулирование правила по результатам наблюдения, соотнесение вывода с текстом учебника Орфографический тренинг: написание слов с сочетаниями <i>чк, чн</i> Проектное задание: подобрать текст диктанта, который можно использовать для проверки написания сочетаний гласных после шипящих</p>
8	Развитие речи (10 ч)	<p>Речь как основная форма общения между людьми Текст как единица речи</p>	<p>Работа с рисунками, на которых изображены разные ситуации общения (приветствие, прощание, извинение, благодарность, обращение с просьбой), устное обсуждение этих ситуаций, выбор соответствующих каждой</p>

		<p>(ознакомление) Осознание ситуации общения: с какой целью, с кем и где происходит общение Овладение нормами речевого этикета в ситуациях учебного и бытового общения (приветствие, прощание, извинение, благодарность, обращение с просьбой)</p>	<p>ситуации слов речевого этикета Учебный диалог, в ходе которого обсуждаются ситуации общения, в которых выражается просьба, обосновывается выбор слов речевого этикета, соответствующих ситуации выражения просьбы Моделирование речевой ситуации вежливого отказа с использованием опорных слов Разыгрывание сценок, отражающих ситуации выражения просьбы, извинения, вежливого отказа Моделирование речевой ситуации, содержащей извинение, анализ данной ситуации, выбор адекватных средств выражения извинения Комментированное выполнение задания: выбор из предложенного набора этикетных слов, соответствующих заданным ситуациям общения Творческое задание: придумать ситуации общения, в которых могут быть употреблены предложенные этикетные слова Работа в группах: оценивание дидактического текста с точки зрения наличия/отсутствия необходимых элементов речевого этикета в описанных в тексте ситуациях общения Работа в группах: оценивание предложенных юмористических стихотворений с точки зрения соблюдения героями стихотворений правил речевого этикета</p>
Резерв на весь учебный год — 15 ч			
2 класс (170 часов)			
1	<p>Общие сведения о языке (1 ч, далее продолжается изучение во всех разделах курса)</p>	<p>Язык как основное средство человеческого общения и явление национальной культуры Многообразие языкового пространства России и мира (первоначальные представления) Знакомство с различными методами познания языка: наблюдение, анализ</p>	<p>Рассказ учителя на тему «Язык — средство общения людей и явление культуры» Учебный диалог «Как язык помогает понять историю и культуру народа?» Коллективное формулирование вывода о языке как основном средстве человеческого общения и явлении национальной культуры Работа в парах: сформулировать суждение о красоте и богатстве русского языка Обсуждение сведений о многообразии языков в Российской Федерации Коллективное формулирование вывода о многообразии языкового пространства России</p>

			Диалог о том, как мы изучаем язык Формулирование коллективного вывода: наблюдение и анализ — методы изучения языка
2	Фонетика и графика (6 ч)	Повторение изученного в 1 классе: смысловозначительная функция звуков; различение звуков и букв; различение ударных и безударных(ознакомление) Осознание ситуации общения: с какой целью, с кем и где происходит общение Овладение нормами речевого этикета в ситуациях учебного и бытового общения (приветствие, прощание, извинение, благодарность, обращение с просьбой)	Работа со схемой «Звуки русского языка», характеристика звуков речи с опорой на схему Дидактическая игра «Определи звук по его характеристике» Практическая работа, в ходе которой необходимо дать характеристику нескольким звукам (гласные ударные/ безударные; согласные твёрдые/мягкие, звонкие/глухие) ситуаций, выбор соответствующих каждой ситуации слов речевого этикета Учебный диалог, в ходе которого обсуждаются ситуации общения, в которых выражается просьба, обосновывается выбор слов речевого этикета, соответствующих ситуации выражения просьбы Моделирование речевой ситуации вежливого отказа с использованием опорных слов Разыгрывание сценок, отражающих ситуации выражения просьбы, извинения, вежливого отказа Моделирование речевой ситуации, содержащей извинение, анализ данной ситуации, выбор адекватных средств выражения извинения Комментированное выполнение задания: выбор из предложенного набора этикетных слов, соответствующих заданным ситуациям общения Творческое задание: придумать ситуации общения, в которых могут быть употреблены предложенные этикетные слова Работа в группах: оценивание дидактического текста с точки зрения наличия/отсутствия необходимых элементов речевого этикета в описанных в тексте ситуациях общения Работа в группах: оценивание предложенных юмористических стихотворений с точки зрения соблюдения героями стихотворений правил речевого этикета
Резерв на весь учебный год — 15 ч			
1	Общие сведения о языке (1 ч, далее)	Язык как основное средство человеческого общения и явление национальной культуры Многообразие языкового	Рассказ учителя на тему «Язык — средство общения людей и явление культуры» Учебный диалог «Как язык помогает понять историю и культуру народа?» Коллективное формулирование вывода о языке как основном средстве человеческого общения и явлении национальной культуры

	продолжается изучение во всех разделах курса)	пространства России и мира (первоначальные представления) Знакомство с различными методами познания языка: наблюдение, анализ	Работа в парах: сформулировать суждение о красоте и богатстве русского языка Обсуждение сведений о многообразии языков в Российской Федерации Коллективное формулирование вывода о многообразии языкового пространства России Диалог о том, как мы изучаем язык Формулирование коллективного вывода: наблюдение и анализ — методы изучения языка
2	Фонетика и графика (6 ч)	Повторение изученного в 1 классе: смыслоразличительная функция звуков; различение звуков и букв; различение ударных и безударных гласных звуков, твёрдых и мягких согласных звуков, звонких и глухих согласных звуков; шипящие согласные звуки [ж], [ш], [ч'], [щ']; обозначение на письме твёрдости и мягкости согласных звуков, функции букв <i>е, ё, ю, я</i> ; согласный звук [й'] и гласный звук [и] Парные и непарные по твёрдости — мягкости согласные звуки Парные и непарные по звонкости — глухости согласные звуки Качественная характеристика звука: гласный — согласный; гласный ударный — безударный; согласный твёрдый — мягкий, парный — непарный; согласный звонкий — глухой, парный — непарный. Функции <i>ь</i> : показатель мягкости предшествующего согласного в конце и в середине слова;	Работа со схемой «Звуки русского языка», характеристика звуков речи с опорой на схему Дидактическая игра «Определи звук по его характеристике» Практическая работа, в ходе которой необходимо дать характеристику нескольким звукам (гласные ударные/ безударные; согласные твёрдые/мягкие, звонкие/глухие) Игра-соревнование «Приведи пример звука» (в ходе игры необходимо приводить примеры гласных звуков, твёрдых/ мягких, звонких/глухих согласных; парных и непарных по твёрдости — мягкости согласных звуков; парных и непарных по звонкости — глухости согласных звуков) Дифференцированное задание: классифицировать звуки русского языка по значимым основаниям Работа в парах: соотнесение звука (выбирая из ряда предложенных) и его качественной характеристики Комментированное выполнение задания: группировка звуков по заданному основанию Работа с рисунками (<i>и́рис — ири́с, за́мок — замо́к, а́тлас — атла́с</i>): наблюдение за смыслоразличительной функцией ударения Обсуждение различия в значении слов Самостоятельная работа: группировка слов по заданному основанию (ударение на первом, втором или третьем слоге) Наблюдение за языковым материалом с целью определения функций <i>ь</i> : показатель мягкости предшествующего согласного в конце и в середине слова или разделительный Практическая работа: характеристика функций <i>ь</i> (разделительный и показатель мягкости предшествующего согласного) в предложенных словах Работа с записями на доске: обобщение способов обозначения на письме

		<p>разделительный</p> <p>Использование на письме разделительных <i>ъ</i> и <i>ь</i></p> <p>Установление соотношения звукового и буквенного состава в словах с буквами <i>е, ё, ю, я</i> (в начале слова и после гласных)</p> <p>Деление слов на слоги (в том числе при стечении согласных)</p> <p>Использование знания алфавита при работе со словарями</p> <p>Использование небуквенных графических средств: пробела между словами, знака переноса, абзаца (красной строки), пунктуационных знаков (в пределах изученного)</p>	<p>мягкости согласных звуков</p> <p>Практическое задание: закрепление на письме способов обозначения мягкости согласных звуков</p> <p>Учебный диалог о способах обозначения звука [й']</p> <p>Работа с таблицей: определение способа обозначения звука [й'] в приведённых словах, запись в нужную ячейку таблицы</p> <p>Наблюдение за языковым материалом: объяснение различий в звуко-буквенном составе слов с буквами <i>е, ё, ю, я</i> (в начале слова и после гласных)</p> <p>Заполнение таблицы: группировка слов с разным соотношением количества звуков и букв (количество звуков равно количеству букв, количество звуков меньше количества букв, количество звуков больше количества букв)</p> <p>Учебный диалог, в ходе которого актуализируется способ определения количества слогов в слове</p> <p>Работа в парах: выполнение задания на систематизацию информации (записывать слова в алфавитном порядке)</p> <p>Работа в группах: выполнение практической задачи по поиску предложенного набора слов в толковом словаре (отрабатывается в том числе умение использовать знание алфавита для ориентации в словаре)</p> <p>Комментированное выполнение задания «Правильно ли слова расположили по алфавиту» (отрабатывается умение оценивать правильность выполнения заданий)</p>
3	<p>Орфоэпия (изучается во всех разделах курса)</p>	<p>Произношение звуков и сочетаний звуков, ударение в словах в соответствии с нормами современного русского литературного языка (на ограниченном перечне слов, отрабатываемом в учебнике)</p> <p>Использование отработанного перечня слов (орфоэпического словаря учебника) для решения практических задач</p>	<p>Наблюдение за местом ударения и произношением слов, отрабатываемых в учебнике</p> <p>Дидактическая игра «Придумай рифму» (предлагаются слова из орфоэпического словарика, к ним нужно придумывать рифмы)</p> <p>Дидактическое упражнение: придумать предложения с отрабатываемым словом из орфоэпического словарика</p> <p>Практическая работа: поставить ударение в словах из орфоэпического перечня, а потом правильно их произнести</p> <p>Творческая работа: сочинить рассказ, включив в него все слова из отрабатываемого в данном учебном году орфоэпического перечня, а потом прочитать его всему классу</p>

4	Лексика (10 ч)	<p>Понимание слова как единства звучания и значения Лексическое значение слова (общее представление) Выявление слов, значение которых требует уточнения Определение значения слова по тексту или уточнение значения с помощью толкового словаря</p>	<p>Работа с рисунками: объяснять значение слова с опорой на рисунок и систему вопросов Дидактическая игра «Угадай, какое это слово» (в ходе игры нужно опознавать слова по их лексическим значениям) Работа в группах: наблюдение за значением слов в тексте, установление значения слова, опираясь на текст Работа с записями на доске: нахождение ошибок в объяснении лексического значения слов Практическая работа: выписать из толкового словаря значение пяти слов, которые раньше не знал(а) Работа в парах: один ученик читает значение слова из толкового словаря в учебнике, второй отгадывает это слово, потом меняются ролями Творческое задание: составить кроссворд, часть слов объяснить с помощью рисунков, часть слов с помощью лексического значения слова Практическая работа: с опорой на толковый словарь учебника определить, лексические значения каких слов записаны Работа с рисунками, на которых изображены разные значения слов, например слов <i>корень, иголки, кисть</i>: с опорой на рисунки объяснить значения многозначных слов Учебный диалог, в ходе которого высказываются предположения о причинах появления нескольких значений одного слова Работа в парах: сопоставление значений многозначного слова Практическая работа: составление предложений с использованием многозначных слов Самостоятельная работа: поиск в толковом словаре учебника многозначных слов, выписывание словарной статьи в тетрадь Творческая работа: подобрать примеры предложений к каждому из значений многозначного слова — можно составлять свои предложения, можно искать в книгах Наблюдение за сходством и различием значений синонимов с опорой на лексическое значение и на предложения, в которых они употреблены Учебный диалог, в ходе которого сравниваются слова в синонимическом</p>
---	----------------	---	---

			<p>ряду и выявляются различия между словами Упражнение, направленное на отработку умения выбирать из пары синонимов тот, который более уместен в заданном предложении, с комментированием выбора Работа в парах: поиск в тексте синонимов Дифференцированная работа: реконструкция текста, связанная с выбором из ряда синонимов наиболее подходящего для заполнения пропуска в предложениях текста</p>
		<p>Однозначные и многозначные слова (простые случаи, наблюдение) Наблюдение за использованием в речи синонимов, антонимов</p>	<p>Работа с рисунками: развитие умения понимать информацию, представленную в виде рисунка, и соотносить её с приведёнными словами — антонимами Наблюдение за словами, имеющими противоположное значение (антонимами) Анализ лексического значения слов — антонимов Дидактическая игра «Назови слово, противоположное по значению» Работа в парах: подбор антонимов к предложенным словам Практическая работа: поиск в текстах антонимов Работа в группах: анализ уместности использования слов в предложениях, находить случаи неудачного выбора слова</p>
5	<p>Состав слова (морфемика) (14 ч)</p>	<p>Корень как обязательная часть слова Однокоренные (родственные) слова Признаки однокоренных (родственных) слов Различение однокоренных слов и синонимов, однокоренных слов и слов с омонимичными корнями Выделение в словах корня (простые случаи)</p>	<p>Наблюдение за языковым материалом и рисунками: сопоставление значений нескольких родственных слов с опорой на собственный речевой опыт и рисунки, высказывание предположений о сходстве и различии в значениях слов, выявление слова, с помощью которого можно объяснить значение всех родственных слов Объяснение учителем приёма развёрнутого толкования слова как способа определения связи значений родственных слов Работа с понятиями «корень», «однокоренные слова»: анализ предложенных в учебнике определений Совместное составление алгоритма выделения корня Использование составленного алгоритма при решении практических задач по выделению корня Самостоятельная работа: находить среди предложенного набора слов слова с заданным корнем Работа в парах: подбор родственных слов</p>

		<p>Анализ текста с установкой на поиск в нём родственных слов Работа в группах: выполнение задания на обнаружение «лишнего» слова в ряду предложенных (например, синоним в группе родственных слов или слово с омонимичным корнем в ряду родственных слов) Дифференцированное задание: контролировать правильность объединения родственных слов в группы при работе с группами слов с омонимичными корнями</p>
		<p>Окончание как изменяемая часть слова Изменение формы слова с помощью окончания Различение изменяемых и неизменяемых слов</p> <p>Наблюдение за изменением формы слова Работа с текстом, в котором встречаются формы одного и того же слова: поиск форм слова, сравнение форм слова, выявление той части, которой отличаются формы слова (изменяемой части слова) Работа с понятием «окончание»: анализ предложенного в учебнике определения Учебный диалог «Как различать разные слова и формы одного и того же слова?» Практическая работа: изменение слова по предложенному в учебнике образцу, нахождение и выделение в формах одного и того же слова окончания Работа в группе: выполнение задания «Помоги сверстнику из другой страны, начавшему учить русский язык, исправить ошибки» (ошибки связаны с тем, что слова стоят в начальной форме)</p>
		<p>Суффикс как часть слова (наблюдение) Приставка как часть слова (наблюдение)</p> <p>Работа с записями на доске: сопоставление однокоренных слов и выявление различий между ними в значении и в буквенной записи (среди родственных слов есть несколько слов с суффиксами, например, это может быть ряд <i>гора, горка, горочка, горный, гористый</i>) Наблюдение за образованием слов с помощью суффиксов, выделение суффиксов, с помощью которых образованы слова, высказывание предположений о значении суффиксов Работа в группах: поиск среди предложенного набора слов с одинаковыми суффиксами Дифференцированное задание: наблюдение за синонимией суффиксов Наблюдение за образованием слов с помощью приставок, выделение приставок, с помощью которых образованы слова, высказывание</p>

			<p>предположений о значении приставок</p> <p>Работа с таблицей: подбор примеров слов с указанными в таблице суффиксами и приставками</p>
6	Морфология (19 ч)	Имя существительное (ознакомление): общее значение, вопросы («кто?», «что?»), употребление в речи	<p>Наблюдение за предложенным набором слов: что обозначают, на какой вопрос отвечают, формулирование вывода, введение понятия «имя существительное»</p> <p>Работа в парах: распределение имён существительных на две группы в зависимости от того, на какой вопрос отвечают: «что?» или «кто?»</p> <p>Наблюдение за лексическим значением имён существительных</p> <p>Упражнение: находить в тексте слова по заданным основаниям (например, слова, называющие явления природы, черты характера и т д)</p> <p>Дифференцированное задание: выявление общего признака группы слов</p> <p>Практическая работа: различение (по значению и вопросам) одушевлённых и неодушевлённых имён существительных</p> <p>Работа в группах: группировка имён существительных по заданным основаниям</p>
		Глагол (ознакомление): общее значение, вопросы («что делать?», «что сделать?» и др), употребление в речи	<p>Наблюдение за предложенным набором слов: что обозначают, на какой вопрос отвечают, формулирование вывода, введение понятия «глагол»</p> <p>Упражнение: распределение глаголов на две группы в зависимости от того, на какой вопрос отвечают: «что делать?» или «что сделать?»</p> <p>Наблюдение за лексическим значением глаголов</p> <p>Дифференцированное задание: группировка глаголов в зависимости от того, называют они движение или чувства</p> <p>Практическая работа: выписать из набора слов только глаголы</p> <p>Работа в парах: нахождение в тексте глаголов</p>
		Имя прилагательное (ознакомление): общее значение, вопросы («какой?», «какая?», «какое?», «какие?»), употребление в речи	<p>Наблюдение за предложенным набором слов: что обозначают, на какой вопрос отвечают, формулирование вывода, введение понятия «имя прилагательное»</p> <p>Работа в парах: распределение имён прилагательных на три группы в зависимости от того, на какой вопрос отвечают: «какой?», «какое?», «какая?»</p> <p>Наблюдение за лексическим значением имён прилагательных</p> <p>Дифференцированное задание: выявление общего признака группы имён прилагательных</p>

			Практическая работа: выписывание из текста имён прилагательных
		Предлог Отличие предлогов от приставок Наиболее распространённые предлоги: <i>в, на, из, без, над, до, у, о, об</i> и др	Учебный диалог «Чем похожи и чем различаются предлоги и приставки?» Совместное составление алгоритма различения приставок и предлогов Списывание предложений с раскрытием скобок на основе применения алгоритма различения предлогов и приставок Творческая работа: составление предложений, в которых есть одинаково звучащие предлоги и приставки
7	Синтаксис (8 ч)	Порядок слов в предложении; связь слов в предложении (повторение) Предложение как единица языка Предложение и слово Отличие предложения от слова Наблюдение за выделением в устной речи одного из слов предложения (логическое ударение)	Обсуждение проблемного вопроса «Чем различаются предложение и „не предложение“?» Наблюдение за связью слов в предложении Упражнение: запись предложений с употреблением слов в предложениях в нужной форме (с опорой на собственный речевой опыт) Работа в парах: составление предложений из набора слов
		Виды предложений по цели высказывания: повествовательные, вопросительные, побудительные предложения Виды предложений по эмоциональной окраске (по интонации): восклицательные и невосклицательные предложения	Работа с рисунками и подписями к рисункам (предложения отличаются по цели высказывания, например: «Снег идёт Снег идёт? Снег, иди!»): сравнение ситуаций, изображённых на рисунке, формулирование вывода о целях, с которыми произносятся предложения Учебный диалог «Как соотносятся знаки препинания в конце предложения с целевой установкой предложения?» Составление таблицы «Виды предложений по цели высказывания», подбор примеров Работа с рисунками и подписями к рисункам (предложения отличаются по эмоциональной окраске, например: «Ландыши расцвели Ландыши расцвели!»): сравнение ситуаций, изображённых на рисунках, наблюдение за интонационным оформлением предложений Работа в парах: сопоставление предложений, отличающихся по эмоциональной окраске, произношение предложений с соответствующей интонацией Практическая работа: выбирать из текста предложения по заданным признакам
8	Орфография и	Повторение правил правописания,	Учебный диалог «Как использовать алгоритм порядка действий при

пунктуация (50 ч)	<p>изученных в 1 классе: прописная буква в начале предложения и в именах собственных (имена, фамилии, клички животных); знаки конца предложения; перенос слов со строки на строку (без учёта морфемного членения слова); гласные после шипящих <i>жи, ши</i> (в положении под ударением), <i>ча, ща, чу, шу</i>; сочетания <i>чк, чн</i></p> <p>Формирование орфографической зоркости: осознание места возможного возникновения орфографической ошибки Понятие орфограммы Использование различных способов решения орфографической задачи в зависимости от места орфограммы в слове Использование орфографического словаря учебника для определения (уточнения) написания слова Контроль и самоконтроль при проверке собственных и предложенных текстов</p> <p>Ознакомление с правилами правописания и их применение: разделительный мягкий знак; сочетания <i>чт, щн, нч</i>; проверяемые безударные гласные в корне слова; парные звонкие и глухие согласные в корне слова; непроверяемые</p>	<p>списывании?»</p> <p>Комментированное письмо: объяснение различия в звукобуквенном составе записываемых слов</p> <p>Упражнения на закрепление правила написания сочетаний <i>жи, ши, ча, ща, чу, шу; чк, чн</i> Взаимопроверка Осуществление самоконтроля использования правила</p> <p>Наблюдение за языковым материалом: формулирование на основе анализа предложенного материала ответа на вопрос, связанный с правилом переноса слов, уточнение правила переноса слов (буквы <i>й, ь, ъ</i>)</p> <p>Работа с таблицей (в одном столбце слова разделены по слогам, в другом столбце эти же слова разделены для переноса): сопоставление различия деления слов на слоги и для переноса, объяснение разницы</p> <p>Практическая работа: запись слов с делением для переноса, осуществление самоконтроля при делении слов для переноса</p> <p>Дифференцированное задание: нахождение слов по заданному основанию (слова, которые нельзя перенести)</p> <p>Работа в парах: объяснять допущенные ошибки в делении слов для переноса</p> <p>Самоконтроль: проверка своих письменных работ по другим предметам с целью исправления возможных ошибок на применение правила переноса слов</p> <p>Практическая работа: запись предложений с использованием правила написания собственных имён существительных Работа в парах: ответы на вопросы, в которых обязательно нужно будет применить правило написания собственных имён существительных</p> <p>Творческое задание: написать текст, в котором встретится не менее шести имён собственных</p> <p>Наблюдение за языковым материалом (слова с безударными гласными в корне слова или слова с парными по звонкости — глухости согласными на конце слова): знакомство с понятием «орфограмма»</p> <p>Обсуждение особенностей обозначения буквами проверяемых безударных гласных в корне слова в процессе сравнения написания ударных и безударных гласных в однокоренных словах</p>
----------------------	---	---

		<p>гласные и согласные (перечень слов в орфографическом словаре учебника); прописная буква в именах собственных: имена, фамилии, отчества людей, клички животных, географические названия; отдельное написание предлогов с именами существительными</p>	<p>Учебный диалог «Как планировать порядок действий при выявлении места возможной орфографической ошибки» Совместная разработка алгоритма применения орфограммы «Проверяемые безударные гласные в корне слова» Упражнение: нахождение и фиксация орфограммы «Проверяемые безударные гласные в корне слова» Работа в парах: выявление в ряду родственных слов нескольких проверочных слов Дифференцированное задание: нахождение ошибок в подборе проверочных слов к словам с орфограммой «Проверяемые безударные гласные в корне слова» Комментированное письмо: отработка применения изученного правила обозначения безударных гласных в корне слова Орфографический тренинг: подбор проверочных слов к словам с орфограммой «Проверяемые безударные гласные в корне слова», запись парами проверочного и проверяемого слов Работа в группах: отработка умений обнаруживать в тексте ошибки в словах с орфограммой «Проверяемые безударные гласные в корне слова», объяснять способ проверки безударных гласных в корне слова, исправлять допущенные ошибки Наблюдение за языковым материалом, связанным с оглушением звонких согласных в конце слова, обобщение результатов наблюдений Работа с рисунками и подписями к ним, анализируются слова типа <i>маг</i> — <i>мак</i>, <i>пруд</i> — <i>прут</i>, <i>луг</i> — <i>лук</i> и т д Учебный диалог «Когда нужно сомневаться при обозначении буквой согласных звуков, парных по звонкости — глухости?», в ходе диалога учащиеся доказывают необходимость проверки согласных звуков на конце слова и предлагают способ её выполнения Совместное создание алгоритма проверки орфограммы «Парные по звонкости — глухости согласные в корне слова» Работа в парах: выбор слов по заданному основанию (поиск слов, в которых необходимо проверить парный по звонкости — глухости согласный) Работа в группах: группировка слов по заданным основаниям: совпадают</p>
--	--	---	--

			<p>или не совпадают произношение и написание согласных звуков в корне слова</p> <p>Объяснение учащимися собственных действий при подборе проверочных слов и указание на тип орфограммы</p> <p>Работа в парах: аргументировать написание в тексте слов с изученными орфограммами</p> <p>Комментированное письмо при записи слов под диктовку: выявлять наличие в корне слова изучаемых орфограмм, обосновывать способ проверки орфограмм Самостоятельная работа: находить и фиксировать (графически обозначать) орфограммы</p>
9	Развитие речи (30 ч)	<p>Выбор языковых средств в соответствии с целями и условиями устного общения для эффективного решения коммуникативной задачи (для ответа на заданный вопрос, для выражения собственного мнения) Овладение основными умениями ведения разговора (начать, поддержать, закончить разговор, привлечь внимание и т.п.) Практическое овладение диалогической формой речи Соблюдение норм речевого этикета и орфоэпических норм в ситуациях учебного и бытового общения</p>	<p>Учебный диалог, в ходе которого учащиеся учатся определять особенности ситуации общения: цели, задачи, состав участников, место, время, средства коммуникации Обобщение результатов диалога: сообщение учителя о том, что в ситуации общения важно удерживать цель общения, учитывать, с кем и где происходит общение, поскольку от этих особенностей ситуации зависит выбор языковых средств Комментированный устный выбор правильной реплики из нескольких предложенных, обоснование целесообразности выбора языковых средств, соответствующих цели и условиям общения</p> <p>Ролевые игры, разыгрывание сценок для отработки умений ведения разговора: начать, поддержать, закончить разговор, привлечь внимание и т.п.</p> <p>Творческое задание: создание собственных диалогов в ситуациях необходимости начать, поддержать, закончить разговор, привлечь внимание и т.п.</p> <p>Наблюдение за нормами речевого этикета</p> <p>Ролевая игра, в которую включена отработка этикетных выражений</p> <p>Самонаблюдение с целью оценить собственную речевую культуру во время повседневного общения</p>
		<p>Умение договариваться и приходить к общему решению в совместной деятельности при проведении парной и групповой работы</p>	<p>Работа в группе: анализировать уместность использования средств общения в предложенных речевых ситуациях</p> <p>Упражнение: нахождение в предложенных текстах ошибок, связанных с правилами общения, нормами речевого этикета, исправление найденных ошибок</p>

		<p>Ролевая игра «Наблюдатели», цель игры связана с оцениванием правильности выбора языковых и неязыковых средств устного общения на уроке и на переменах Творческое задание: создать плакат с правилами участия в диалоге (умение слышать, точно реагировать на реплики, поддерживать разговор, приводить доводы) Речевой тренинг: при разыгрывании ситуаций анализировать собственную успешность участия в диалоге, успешность участия в нём другой стороны</p>	
		<p>Составление устного рассказа по репродукции картины Составление устного рассказа по личным наблюдениям и вопросам</p>	<p>Работа с репродукциями картин, рассматривание, анализ собственного эмоционального отклика на картину, ответы на поставленные вопросы Составление устного рассказа по картине с опорой на вопросы / с опорой на ключевые слова / самостоятельно Экскурсия в художественный музей (при наличии в месте проживания) или виртуальная экскурсия по художественному музею Выбор картины, которая произвела наибольшее впечатление во время экскурсии Устный рассказ об этой картине Проектное задание «Готовим виртуальную экскурсию по залам Третьяковской галереи»: каждый ученик в классе выбирает одну картину и готовит о ней рассказ, все рассказы соединяются в целостную экскурсию Проект «Выставка одной картины»: каждую неделю в классе проводится выставка одной картины, картины по очереди подбирают учащиеся класса и готовят устный рассказ о выбранной картине Экскурсия, по результатам которой составляется устный рассказ по личным наблюдениям во время экскурсии или по вопросам педагога</p>
		<p>Текст Признаки текста: смысловое единство предложений в тексте; последовательность предложений в тексте; выражение в тексте законченной мысли Тема текста Основная мысль Заглавие текста Подбор заголовков к предложенным текстам</p>	<p>Учебный диалог «Сравниваем слово, предложение, текст», выявление в ходе диалога сходства и различия Наблюдение за языковым материалом: несколько примеров текстов и «не текстов» (нарушена последовательность предложений / несколько предложений, которые не связаны единой темой / несколько предложений об одном и том же, но не выражающих мысль), сравнение, выявление признаков текста: смысловое единство предложений в тексте; последовательность предложений в тексте; выражение в тексте законченной мысли</p>

		<p>Последовательность частей текста (<i>абзацев</i>) Корректирование текстов с нарушенным порядком предложений и абзацев Типы текстов: описание, повествование, рассуждение, их особенности (первичное ознакомление)</p>	<p>Работа в парах: различение текста и «не текста», аргументация своей точки зрения Наблюдение за способами связи предложений в тексте, высказывание предположений о способах связи предложений в тексте Наблюдение за последовательностью предложений в тексте Самостоятельная работа: восстановление деформированного текста — необходимо определить правильный порядок предложений в тексте Практическая работа: формулирование основной мысли предложенных текстов</p>
		<p>Знакомство с жанром поздравления Понимание текста: развитие умения формулировать простые выводы на основе информации, содержащейся в тексте Выразительное чтение текста вслух с соблюдением правильной интонации Подробное изложение повествовательного текста объёмом 30—45 слов с опорой на вопросы</p>	<p>Наблюдение за структурой текста, знакомство с абзацем как структурным компонентом текста, формулирование выводов о том, что в абзаце содержится микротема Совместная работа: определение последовательности абзацев в тексте с нарушенным порядком следования абзацев Индивидуальная работа: определение порядка следования абзацев Дифференцированное задание: выделение абзацев в тексте, в котором абзацы не выделены Обсуждение: как связана основная мысль текста с содержанием каждого абзаца Практическая работа: формулирование основной мысли текста и основной мысли каждого абзаца; преобразование основной мысли в предложение Комментированное выполнение задания: подбор заголовка к тексту с обязательной аргументацией Работа в группе: подбор различных заголовков к одному тексту Практическая работа: установление соответствия/несоответствия заголовка и текста, аргументация своей точки зрения Творческая работа: составление текста по заданным характеристикам — названию, количеству абзацев и микротемам каждого абзаца Практическая работа: восстановление нарушенной последовательности абзацев, запись исправленного текста Учебный диалог «Какие могут быть цели при создании текстов?», высказывание учащимися предположений о целях создания текста</p>

			<p>Наблюдение за особенностями текста-описания, устанавливать его особенности, нахождение в тексте средств создания описания</p> <p>Обсуждение различных текстов-описаний (художественных, научных описаний): выявление сходства и различий</p> <p>Наблюдение за текстом-повествованием и установление его особенности</p> <p>Работа в группах: сравнение текстов-повествований с текстами-описаниями</p> <p>Наблюдение за текстом-рассуждением, установление его особенностей</p> <p>Учебный диалог «Что важно для составления текста-рассуждения?»</p> <p>Обсуждение особенностей жанра поздравления в ходе анализа предложенных примеров поздравлений, анализ структуры текстов-поздравлений</p> <p>Творческое задание: создание текста поздравительной открытки (выбор повода для поздравления определяется самими учащимися)</p> <p>Коллективный анализ содержания текста, который предложен как основа для изложения (повествовательный текст объёмом 30—45 слов)</p> <p>Устные ответы на поставленные к тексту вопросы</p> <p>Устный пересказ текста с опорой на вопросы</p> <p>Письменное подробное изложение содержания текста с опорой на вопросы</p> <p>Самопроверка с возможностью коррек- тировки пересказа</p>
Резерв — 32 ч			
3 класс (170)			
1	Сведения о русском языке (1 ч, далее продолжается изучение во всех разделах курса)	Русский язык как государственный язык Российской Федерации Знакомство с различными методами познания языка: наблюдение, анализ, лингвистический эксперимент	<p>Коллективное прочтение статьи 68 Конституции Российской Федерации: «1 Государственным языком Российской Федерации на всей её территории является русский язык как язык государствообразующего народа, входящего в многонациональный союз равноправных народов Российской Федерации»</p> <p>Рассказ-пояснение учителя на тему «Русский язык как государственный язык Российской Федерации»</p> <p>Учебный диалог, в ходе которого формулируются суждения о многообразии языкового пространства России и о значении русского языка как государственного языка Российской Федерации</p> <p>Работа в парах: придумать ситуацию применения русского языка как государственного языка Российской Федерации</p> <p>Обсуждение возможности использования лингвистического миниэксперимента как метода изучения</p>

			<p>языка</p> <p>Учебный диалог «Как выбирать источник информации при выполнении мини-эксперимента?»</p> <p>Практические работы во всех разделах курса, в ходе которых развивается умение анализировать текстовую, графическую, звуковую информацию в соответствии с учебной задачей</p>
2	Фонетика и графика (2 ч)	<p>Повторение: звуки русского языка: гласный/ согласный, гласный ударный/безударный, согласный твёрдый/ мягкий, парный/непарный, согласный глухой/ звонкий, парный/ непарный; функции разделительных мягкого и твёрдого знаков, условия использования на письме разделительных мягкого и твёрдого знаков</p> <p>Соотношение звукового и буквенного состава в словах с разделительными знаками ь и ъ, в словах с произносимыми согласными</p> <p>Использование алфавита при работе со словарями, справочниками, каталогами</p>	<p>Упражнение: определить существенный признак для классификации звуков</p> <p>Работа в парах: классификация предложенного набора звуков с последующей коллективной проверкой</p> <p>Комментированное выполнение задания, связанного с объяснением различий в звуко-буквенном составе слов с разделительными знаками ь и ъ, в словах с произносимыми согласными</p> <p>Работа в группах: определение соотношения количества звуков и букв в предложенном наборе слов, заполнение таблицы с тремя колонками: количество звуков равно количеству букв, количество звуков меньше количества букв, количество звуков больше количества букв</p> <p>Самостоятельная работа по систематизации информации: записывать предложенный набор слов в алфавитном порядке</p> <p>Дифференцированное задание: нахождение ошибок при выполнении задания расставить фамилии в алфавитном порядке</p> <p>Практическая работа: расставить книги в библиотечном уголке класса в алфавитном порядке, ориентируясь на фамилию автора</p> <p>Практическая работа при изучении всех разделов курса, связанная с применением знания алфавита при работе со словарями, справочниками</p>
3	Орфоэпия (изучается во всех разделах курса)	<p>Нормы произношения звуков и сочетаний звуков; ударение в словах в соответствии с нормами современного русского литературного языка (на ограниченном перечне слов, отрабатываемом в учебнике)</p>	<p>Наблюдение за местом ударения и произношением слов, отрабатываемых в учебнике</p> <p>Дидактическая игра «Придумай рифму» (предлагаются слова из орфоэпического словарика, к ним нужно придумывать рифмы)</p> <p>Дидактическое упражнение: придумать предложения с отрабатываемым словом из орфоэпического словарика</p> <p>Практическая работа: поставить ударение в словах из орфоэпического перечня, а потом правильно их</p>

		Использование орфоэпического словаря для решения практических задач	произнести Творческая работа: сочинить рассказ, включив в него все слова из отрабатываемого в данном учебном году орфоэпического перечня, а потом прочитать его всему классу Работа в группах: найти в учебном орфоэпическом словаре слова из предложенного списка (не совпадает с отрабатываемым перечнем слов) и поставить в них ударение Игра-соревнование «Где поставить ударение»
4	Лексика (5 ч)	Повторение: лексическое значение слова Прямое и переносное значение слова (ознакомление) Устаревшие слова (ознакомление)	Учебный диалог «Как можно узнать значение незнакомого слова?» Рассказ учителя «Способы толкования лексического значения слова» Наблюдение за структурой словарной статьи Практическая работа с учебным толковым словарём, поиск в словаре значений нескольких слов, целью работы является освоение в процессе практической деятельности принципа построения толкового словаря Самостоятельная работа: выписывание значений слов из толкового словаря в учебнике или из толкового словаря на бумажном или электронном носителе Творческое задание: составление словарных статей, объясняющих слова, о значении которых удалось догадаться по контексту, с последующим сравнением составленного толкования со словарной статьёй в учебном толковом словаре Практическая работа: ведение собственных толковых словариков Наблюдение за употреблением слов в переносном значении с использованием юмористических рисунков Комментированное выполнение заданий, направленных на развитие умения анализировать употребление в тексте слов в прямом и переносном значении Работа в парах: нахождение в тексте слов в переносном значении Работа в группах: работа с ситуациями, в которых необходимо сравнивать прямое и переносное значение слов, подбирать предложения, в которых слово употреблено в прямом/ переносном значении Учебный диалог «По каким причинам слова выходят из употребления?», высказывание предположений с последующим сопоставлением предположений с информацией в учебнике Работа в парах: соотнесение устаревших слов с их современными синонимами

			<p>Работа в группах: нахождение в тексте устаревших слов и установление их значения</p> <p>Проектное задание: составление (в процессе коллективной деятельности или самостоятельно) словаря устаревших слов по материалам работы со сказками на уроках «Литературно- го чтения»</p> <p>Творческое задание: придумать несколько ситуаций, в которых возникает необходимость использования дополнительных источников для уточнения значения слова</p>
5	Состав слова (морфемика) (8 ч)	<p>Повторение: корень как обязательная часть слова; однокоренные (родственные) слова; признаки однокоренных (родственных) слов; различие однокоренных слов и синонимов, однокоренных слов и слов с омонимичными корнями; выделение в словах корня (простые случаи); окончание как изменяемая часть слова Однокоренные слова и формы одного и того же слова</p> <p>Корень, приставка, суффикс — значимые части слова Нулевое окончание (ознакомление)</p>	<p>Учебный диалог «Чем похожи родственные слова, чем они различаются? Как найти корень слова?» Наблюдение за группами родственных слов, поиск для каждой группы слова, с помощью которого можно объяснить значение родственных слов</p> <p>Упражнение: выделение корня в предложенных словах с опорой на алгоритм выделения корня</p> <p>Комментированный анализ текста: поиск в нём родственных слов</p> <p>Работа в парах: обнаружение среди родственных слов слова с омонимичным корнем</p> <p>Самостоятельная работа: объединение в группы слов с одним и тем же корнем</p> <p>Творческое задание: составление собственного словарика родственных слов</p> <p>Дифференцированное задание: контролировать правильность объединения родственных слов в группы при работе с группами слов с омонимичными корнями</p> <p>Работа по построению схемы, отражающей различие родственных слов и форм одного и того же слова с учётом двух позиций: значение и состав слова (обсудить разные способы передачи на схеме идеи о полном совпадении значения у форм слова и сходстве основного значения, но не полной тождественности значения родственных слов; различие только в окончаниях между формами слов и различия в составе слова у родственных слов — появление приставок, суффиксов)</p> <p>Объяснение роли и значения суффиксов/приставок</p> <p>Работа в группах: анализ текста с установкой на поиск в нём слов с</p>

			<p>заданными приставками / суффиксами</p> <p>Наблюдение за словами с нулевым окончанием Совместное построение алгоритма разбора слова по составу</p> <p>Тренинг в разборе слов по составу в соответствии с отрабатываемым алгоритмом, корректировка с помощью учителя своих учебных действий для преодоления ошибок при выделении в слове корня, окончания, приставки, суффикса</p> <p>Комментированное выполнение анализа заданных схем состава слова и подбор слов заданного состава</p> <p>Дифференцированное задание: обнаружение ошибок в установлении соответствия схем состава слова и слов</p>
6	Морфология (43 ч)	<p>Части речи</p> <p>Имя существительное: общее значение, вопросы, употребление в речи</p> <p>Имена существительные единственного и множественного числа</p> <p>Имена существительные мужского, женского и среднего рода</p> <p>Падеж имён существительных</p> <p>Определение падежа, в котором употреблено имя существительное</p> <p>Изменение имён существительных по падежам и числам (склонение)</p>	<p>Учебный диалог «По каким признакам мы распределяем слова по частям речи?» Составление по результатам диалога таблицы «Части речи», по горизонтали в строках таблицы отражены следующие параметры: «значение», «вопросы», «какие признаки не изменяются», «какие признаки изменяются»</p> <p>Упражнение: группировка предложенного набора слов на основании того, какой частью речи они являются</p> <p>Наблюдение за грамматическими признаками имён существительных, соотнесение сделанных выводов с информацией в учебнике</p> <p>Работа в парах: нахождение у группы имён существительных грамматического признака, который объединяет эти имена существительные в группу</p> <p>Практическая работа: изменение имён существительных по указанному признаку</p> <p>Работа в группах: объединение имён существительных в группы по определённому признаку (например, род или число)</p>
		<p>Имена существительные 1, 2, 3-го склонения</p> <p>Имена существительные одушевлённые и неодушевлённые</p> <p>Имя прилагательное: общее значение, вопросы, употребление в речи</p> <p>Зависимость формы имени прилагательного от формы имени существительного</p> <p>Изменение имён прилагательных по родам, числам и</p>	<p>Дифференцированное задание: нахождение в ряду имён существительных такого слова, которое по какому-то грамматическому признаку отличается от остальных слов в ряду</p> <p>Наблюдение за соотношением формы имени прилагательного с формой имени существительного, формулирование вывода по результатам наблюдения, соотнесение собственных выводов с информацией в учебнике</p> <p>Комментированное выполнение задания на нахождение грамматических признаков имён прилагательных</p> <p>Практическая работа: поиск ошибок на согласование имён существительных и имён прилагательных, исправление</p>

		<p>падежам (кроме имён прилагательных на <i>-ий, -ья, -ов, -ин</i>) Склонение имён прилагательных Местоимение (общее представление) Личные местоимения, их употребление в речи Использование личных местоимений для устранения неоправданных повторов в тексте</p>	<p>найденных ошибок Наблюдение за грамматическими признаками глаголов (число, время, род в прошедшем времени), формулирование выводов по результатам наблюдений, соотнесение собственных выводов с информацией в учебнике Практическая работа: анализ текста на наличие в нём глаголов, грамматические характеристики которых даны (из числа изученных) Творческая работа: трансформировать текст, изменяя время глагола Обсуждение правильности соотнесения глаголов и грамматических характеристик (из числа изученных) Работа в парах: группировка глаголов на основании изученных грамматических признаков</p>
		<p>Глагол: общее значение, вопросы, употребление в речи Неопределённая форма глагола Настоящее, будущее, прошедшее время глаголов Изменение глаголов по временам, числам Род глаголов в прошедшем времени Частица <i>не</i>, её значение</p>	<p>Наблюдение за ролью местоимений в тексте Практическая работа: корректировка текста, заключающаяся в замене повторяющихся в тексте имён существительных соответствующими местоимениями Работа в группах: определение уместности употребления местоимений в тексте, обнаружение речевых ошибок, связанных с неудачным употреблением местоимений Проверочная работа: проверка умения ориентироваться в изученных понятиях: часть речи, склонение; падеж, время, род — умения соотносить понятие с его краткой характеристикой, объяснять своими словами значение изученных понятий, определять изученные грамматические признаки</p>
7	Синтаксис (13 ч)	<p>Предложение Установление при помощи смысловых (синтаксических) вопросов связи между словами в предложении Главные члены предложения — подлежащее и сказуемое Второстепенные члены предложения (без деления на виды) Предложения распространённые и нераспространённые</p>	<p>Комментированное выполнение задания: выписать из предложения пары слов, от одного из которых к другому можно задать смысловой (синтаксический) вопрос Самостоятельная работа: установление при помощи смысловых (синтаксических) вопросов связи между словами в предложении Учебный диалог, направленный на актуализацию знаний о видах предложений по цели высказывания и по эмоциональной окраске Дифференцированное задание: определение признака классификации предложений Упражнение: нахождение в тексте предложений с заданными</p>

		<p>Наблюдение за однородными членами предложения с союзами <i>и, а, но</i> и без союзов</p>	<p>характеристиками Работа с таблицей: по горизонтали в строках — вид по эмоциональной окраске, по вертикали в столбцах — вид по цели высказывания, подбор примеров для ячеек таблицы Работа в группах: соотнесение предложений и их характеристик (цель высказывания, эмоциональная окраска) Самостоятельная работа: выписывание из текста повествовательных, побудительных, вопросительных предложений Работа в парах: классификация предложений Совместное составление алгоритма нахождения главных членов предложения Упражнения на нахождение подлежащих и сказуемых Наблюдение за предложениями с однородными членами Объяснение выбора нужного союза в предложении с однородными членами Комментированное выполнение задания на нахождение в тексте предложений с однородными членами Работа в парах: продолжение ряда однородных членов предложения Творческое задание: составление предложений с однородными членами Проверочная работа, направленная на проверку ориентации в изученных понятиях: подлежащее, сказуемое, второстепенные члены предложения, умения соотносить понятие с его краткой характеристикой, объяснять своими словами значение изученных понятий</p>
8	<p>Орфография и пунктуация (50 ч)</p>	<p>Повторение правил правописания, изученных в 1 и 2 классах Формирование орфографической зоркости: осознание места возможного возникновения орфографической ошибки, использование различных способов решения орфографической задачи в зависимости от места орфограммы в слове Использование орфографического словаря для</p>	<p>Учебный диалог «Как планировать свои действия по решению орфографической задачи?», по результатам диалога актуализация последовательности действий по проверке изученных орфограмм Моделирование алгоритмов применения изучаемых в данном классе орфографических правил, следование составленным алгоритмам Работа в парах: группировка слов по месту орфограммы Работа в парах: группировка слов по типу орфограммы Работа в группах: группировка слов, написание которых можно объяснить изученными правилами, и слов, написание которых изученными правилами объяснить нельзя Комментированное выполнение анализа текста на наличие в нём слов с определённой орфограммой</p>

		<p>определения (уточнения) написания слова Контроль и самоконтроль при проверке собственных и предложенных текстов</p> <p>Ознакомление с правилами правописания и их применение:</p> <p>Разделительный твёрдый знак; непроизносимые согласные в корне слова;</p> <p>мягкий знак после шипящих на конце имён существительных; безударные гласные в падежных окончаниях имён существительных (на уровне наблюдения); безударные гласные в падежных окончаниях имён прилагательных (на уровне наблюдения);</p> <p>раздельное написание предлогов с личными местоимениями; непроверяемые гласные и согласные (перечень слов в орфографическом словаре учебника);</p> <p>раздельное написание частицы <i>не</i> с глаголами</p>	<p>Моделирование предложений, включая в них слова с непроверяемыми орфограммами</p> <p>Упражнение на развитие контроля: нахождение орфографических ошибок (с указанием на их количество и без такого указания)</p> <p>Оценивание собственного результата выполнения орфографической задачи, корректировка с помощью учителя своих действий для преодоления ошибок при списывании текстов и записи под диктовку</p> <p>Проектное задание: составление собственного словарика трудных слов (тех, написание которых не удаётся сразу запомнить, при написании которых регулярно возникают сомнения и т д)</p> <p>Создание ситуации выбора для оценки своих возможностей при выборе упражнений на закрепление орфографического материала</p> <p>Проблемная ситуация, требующая использования дополнительных источников информации: уточнение написания слов по орфографическому словарю (в том числе на электронном носителе)</p> <p>Проектное задание: создание собственных текстов с максимальным количеством включённых в них словарных слов</p> <p>Проектное задание: создание собственных текстов с максимальным количеством включённых в них слов с определённой орфограммой</p>
9	Развитие речи (30 ч)	<p>Нормы речевого этикета: устное и письменное приглашение, просьба, извинение, благодарность, отказ и др</p> <p>Соблюдение норм речевого этикета и орфоэпических норм в ситуациях учебного и бытового общения</p> <p>Особенности речевого</p>	<p>Учебный диалог «Чем отличаются тема текста и основная мысль текста? Как определить тему текста? Как определить основную мысль текста?»</p> <p>Комментированное выполнение задания на определение темы и основной мысли предложенных текстов</p> <p>Дифференцированное задание: нахождение ошибок в определении темы и основной мысли текста</p> <p>Практическая работа: анализ и корректировка текстов с нарушенным порядком предложений</p>

		<p>этикета в условиях общения с людьми, плохо владеющими русским языком</p> <p>Формулировка и аргументирование собственного мнения в диалоге и дискуссии</p> <p>Умение договариваться и приходить к общему решению в совместной деятельности</p> <p>Умение контролировать (устно координировать) действия при проведении парной и групповой работы</p> <p>Повторение и продолжение работы с текстом, начатой во 2 классе: признаки текста, тема текста, основная мысль текста, заголовок, корректирование текстов с нарушенным порядком предложений и абзацев</p> <p>План текста</p> <p>Составление плана текста, написание текста по заданному плану</p> <p>Связь предложений в тексте с помощью личных местоимений, синонимов, союзов <i>и, а, но</i></p>	<p>Практическая работа: нахождение в тексте смысловых пропусков</p> <p>Совместное составление плана текста</p> <p>Работа в парах: составление плана предложенного текста</p> <p>Работа в группах: соотнесение текста и нескольких вариантов плана этого текста, обоснование выбора наиболее удачного плана</p> <p>Практическая работа: воспроизведение текста в соответствии с заданием: подробно, выборочно</p> <p>Наблюдение за тремя текстами разного типа (повествование, описание, рассуждение) на одну тему, формулирование выводов об особенностях каждого из трёх типов текстов</p> <p>Обобщение результатов проведённого наблюдения при составлении таблицы «Три типа текстов», в строках таблицы отражены следующие параметры сравнения текстов: «цель создания текста», «особенности построения текста», «особенности языковых средств»</p> <p>Работа в группах: выбор наиболее подходящего для каждой из предложенных ситуаций типа текста (с опорой на таблицу «Три типа текстов»)</p> <p>Творческие задания: создавать устные и письменные тексты разных типов (описание, рассуждение, повествование)</p> <p>Практическая работа: построение речевого высказывания в соответствии с поставленной коммуникативной задачей</p> <p>Работа с текстами шуточных стихотворений о несоблюдении норм речевого этикета, культуры общения</p> <p>Работа с аудиозаписями диалогов: анализ соблюдения норм речевого этикета</p> <p>Самооценка собственной речевой культуры во время общения</p> <p>Творческие работы: создание с использованием норм речевого этикета небольших устных и письменных текстов, содержащих приглашение/просьбу/извинение/благодарность/отказ</p>
		<p>Ключевые слова в тексте</p> <p>Определение типов текстов (повествование, описание, рассуждение) и создание</p>	<p>Творческие работы: создание с использованием норм речевого этикета небольших устных и письменных текстов, содержащих приглашение/просьбу/извинение/благодарность/отказ</p> <p>Речевой тренинг: подготовка небольшого выступления о результатах</p>

		<p>собственных текстов заданного типа Знакомство с жанром письма, поздравительной открытки, объявления Изложение текста по коллективно или самостоятельно составленному плану</p> <p>Изучающее, ознакомительное чтение</p>	<p>групповой работы, наблюдения, выполненного мини-исследования, проектного задания</p> <p>Запись собственного выступления с последующим самоанализом</p> <p>Ролевая игра «Наблюдатели», цель игры — оценка правильности выбора языковых и неязыковых средств устного общения на уроке и на переменах, в конце учебного дня подведение итогов игры</p>
Резерв — 18 ч			
4 класс (170)			
1	<p>Сведения о русском языке (1 ч, далее продолжается изучение во всех разделах курса)</p>	<p>Русский язык как язык межнационального общения</p> <p>Знакомство с различными методами познания языка: наблюдение, анализ, лингвистический эксперимент, мини-исследование, проект</p>	<p>Коллективное обсуждение фрагмента статьи 69 Конституции Российской Федерации: «Государство защищает культурную самобытность всех народов и этнических общностей Российской Федерации, гарантирует сохранение этнокультурного и языкового многообразия» Учебный диалог «Почему каждому народу важно сохранять свой язык? Как общаться разным народам, проживающим в одной стране?», в ходе диалога формулируются суждения о многообразии языкового пространства России и о значении русского языка как языка межнационального общения</p> <p>Работа в парах: придумать ситуацию использования русского языка как языка межнационального общения Обсуждение возможности использования лингвистического мини-исследования, проектного задания как методов изучения языка</p> <p>Учебный диалог «Как выбирать источник информации при выполнении мини-исследования, проектного задания?» Практические работы во всех разделах курса, в ходе которых развивается умение анализировать текстовую, графическую, звуковую информацию в соответствии с учебной задачей Выполнение совместных и индивидуальных проектных заданий с опорой на предложенные образцы во всех разделах курса</p>
2	<p>Фонетика и графика (2 ч)</p>	<p>Характеристика, сравнение, классификация звуков вне слова и в слове по заданным параметрам</p>	<p>Учебный диалог «По каким признакам мы умеем характеризовать звуки?»</p> <p>Работа в парах: устная характеристика звуков по заданным признакам</p> <p>Совместный анализ предложенного алгоритма звуко-буквенного разбора</p>

		Звуко-буквенный разбор слова	Практическая работа: проведение звуко-буквенного разбора предложенных слов
3	Орфоэпия (изучается во всех разделах курса)	Правильная интонация в процессе говорения и чтения Нормы произношения звуков и сочетаний звуков; ударение в словах в соответствии с нормами современного русского литературного языка (на ограниченном перечне слов, отрабатываемом в учебнике) Использование орфоэпических словарей русского языка при определении правильного произношения слов	Наблюдение за местом ударения и произношением слов, отрабатываемых в учебнике Дидактическая игра «Придумай рифму» (предлагаются слова из орфоэпического словарика, к ним нужно придумать рифмы) Дидактическое упражнение: придумать предложения с отрабатываемым словом из орфоэпического словарика Практическая работа: поставить ударение в словах из орфоэпического перечня, а потом правильно их произнести Творческая работа: сочинить рассказ, включив в него все слова из отрабатываемого в данном учебном году орфоэпического перечня, а потом прочитать его всему классу Работа в группах: найти в учебном орфоэпическом словаре слова из предложенного списка (не совпадает с отрабатываемым перечнем слов) и поставить в них ударение Игра-соревнование «Где поставить ударение?» Проектное задание «Ударение в словах, которые пришли в русский язык из французского языка» Работа в группах: подготовка аудиозаписи предложенного текста, при подготовке необходимо обращение к учебному орфоэпическому словарю для определения ударения в незнакомых словах
4	Лексика (5 ч)	Повторение и продолжение работы: наблюдение за использованием в речи синонимов, антонимов, устаревших слов (простые случаи) Наблюдение за использованием в речи фразеологизмов (простые случаи)	Комментированное выполнение задания: выбор из ряда синонимов слова, которое подходит для заполнения пропуска в предложении текста, объяснение своего выбора Работа в группах: работа с дидактическим текстом, анализ уместности использования слов в предложениях, нахождение случаев неудачного выбора слова, корректировка обнаруженных ошибок (выбор наиболее точного синонима) Работа с рисунками: соотнесение рисунков с соответствующими им фразеологизмами Работа в парах: соотнесение фразеологизмов и их значений Работа в группах: поиск в текстах фразеологизмов Дифференцированное задание: работа со словарём фразеологизмов, выписывание значений 2—3

			фразеологизмов Творческое задание: создание собственных шуточных рисунков, основанных на буквальном понимании значения слов, входящих в состав фразеологизма
5	Состав слова (морфемика) (5 ч)	Повторение: состав изменяемых слов, выделение в словах с однозначно выделяемыми морфемами окончания, корня, приставки, суффикса Основа слова Состав неизменяемых слов (ознакомление) Значение наиболее употребляемых суффиксов изученных частей речи (ознакомление)	Учебный диалог «Что мы помним о частях слова?», в ходе диалога даётся устная характеристика частей слова по заданным признакам (значение, способ выделения, способ обозначения) Упражнение: проведение по предложенному алгоритму разбора слова по составу Работа в парах: поиск ошибок в разборе слова по составу Проверочная работа с последующим самоанализом, отработка умений корректировать свои действия для преодоления ошибок в разборе слов по составу
6	Морфология (43 ч)	Части речи самостоятельные и служебные Имя существительное Повторение: склонение имён существительных; имена существительные 1, 2, 3-го склонения Несклоняемые имена существительные (ознакомление) Имя прилагательное Повторение: зависимость формы имени прилагательного от формы имени существительного Склонение имён прилагательных во множественном числе Местоимение Личные местоимения Повторение: личные местоимения 1 и 3-го лица единственного и множественного числа; склонение личных	Работа с таблицей «Части речи», анализ содержания таблицы, установление основания для сравнения слов, относящихся к разным частям речи Упражнение: группировка слов на основании того, какой частью речи они являются Дифференцированное задание: классификация частей речи по признаку (самостоятельные и служебные части речи) Комментированное выполнение задания, связанного с выбором основания для сравнения слов, относящихся к одной части речи, но отличающихся грамматическими признаками Работа в группах: нахождение основания для группировки слов (в качестве основания для группировки могут быть использованы различные признаки, например по частям речи; для имён существительных — по родам, числам, склонениям, для глаголов — по вопросам, временам, спряжениям) Практическая работа: определение грамматических признаков имён существительных Упражнение: соотнесение слов и наборов их грамматических характеристик Работа в парах: группировка имён существительных по разным основаниям Упражнение: нахождение в тексте (например, в поэтическом) имён существительных с заданными грамматическими характеристиками

		<p>местоимений Глагол Изменение глаголов по лицам и числам в настоящем и будущем времени (спряжение) I и II спряжение глаголов Способы определения I и II спряжения глаголов Наречие (общее представление) Значение, вопросы, употребление в речи Предлог Повторение: отличие предлогов от приставок Союз; союзы <i>и, а, но</i> в простых и сложных предложениях Частица <i>не</i>, её значение (повторение)</p>	<p>Дифференцированное задание: нахождение в ряду имён существительных «лишнего» имени существительного — не имеющего какого-то из тех грамматических признаков, которыми обладают остальные слова в группе Практическая работа: определение грамматических признаков имён прилагательных Комментированное выполнение задания по соотнесению формы имени прилагательного с формой имени существительного Работа в группах: анализ дидактического текста, поиск ошибок на согласование имён существительных и имён прилагательных, исправление найденных ошибок Практическая работа: определение грамматических признаков глаголов Комментированное выполнение задания: соотнесение глаголов и их грамматических характеристик Работа в группах: объединение глаголов в группы по определённому признаку (например, время, спряжение) Моделирование в процессе коллективной работы алгоритма определения спряжения глаголов с безударными личными окончаниями, следование данному алгоритму при определении спряжения глагола Совместное выполнение задания: анализ текста на наличие в нём глаголов, грамматические характеристики которых даны Работа с таблицей, обобщающей результаты работы с грамматическими характеристиками глаголов: чтение таблицы, дополнение примерами Наблюдение за наречиями: установление значения и особенностей употребления наречий в речи Практическая работа: проведение морфологического анализа имён существительных, имён прилагательных, глаголов по предложенным в учебнике алгоритмам Дифференцированное задание: поиск ошибок в проведении разбора слова как части речи Практическая работа: соотнесение понятия (склонение, спряжение, неопределённая форма и т.д.) с его краткой характеристикой</p>
7	Синтаксис (16 ч)	Повторение: слово, сочетание слов (словосочетание) и предложение, осознание их сходства и различий;	Учебный диалог, в ходе которого сравниваются предложение, словосочетание, слово, обосновывается их сходство и различие Работа в группах: классификация предложений по цели высказывания и

		<p>виды предложений по цели высказывания (повествовательные, вопросительные и побудительные);</p> <p>виды предложений по эмоциональной окраске (восклицательные и невосклицательные); связь между словами в словосочетании и предложении (при помощи смысловых вопросов);</p> <p>распространённые и нераспространённые предложения</p> <p>Предложения с однородными членами: без союзов, с союзами <i>а, но</i>, с одиночным союзом <i>и</i></p> <p>Интонация перечисления в предложениях с однородными членами</p> <p>Простое и сложное предложение (ознакомление)</p> <p>Сложные предложения: сложносочинённые с союзами <i>и, а, но</i>; бессоюзные сложные предложения (без называния терминов)</p>	<p>эмоциональной окраске</p> <p>Наблюдение за различиями простых и сложных предложений</p> <p>Упражнение: группировка предложений по определённому признаку</p> <p>Упражнение: нахождение в тексте предложений с заданными характеристиками</p> <p>Работа с таблицей: по горизонтали в строках вид по эмоциональной окраске, по вертикали в столбцах вид по цели высказывания, подбор примеров для ячеек таблицы</p> <p>Совместный анализ алгоритма синтаксического разбора предложений, отработка проведения разбора по предложенному алгоритму</p> <p>Практическая работа: соотнесение изученных понятий (однородные члены предложения, сложное предложение) с примерами</p>
8	Орфография и пунктуация (50 ч)	<p>Повторение правил правописания, изученных в 1—3 классах</p> <p>Формирование орфографической зоркости: осознание места возможного возникновения орфографической ошибки, использование различных способов решения орфографической задачи в</p>	<p>Учебный диалог «Как планировать свои действия по решению орфографической задачи?», по результатам диалога актуализация последовательности действий по проверке изученных орфограмм</p> <p>Моделирование алгоритмов применения изучаемых в данном классе орфографических правил, следование составленным алгоритмам</p> <p>Комментированное выполнение анализа текста на наличие в нём слов с определённой орфограммой</p> <p>Упражнение на развитие контроля: установление при работе с</p>

		<p>зависимости от места орфограммы в слове</p> <p>Использование орфографического словаря для определения (уточнения) написания слова</p> <p>Формирование действия контроля при проверке собственных и предложенных текстов</p> <p>Ознакомление с правилами правописания и их применение:</p> <ul style="list-style-type: none"> - безударные падежные окончания имён существительных (кроме существительных на <i>-мя, -ий, -ье, -ия, -ов, -ин</i>); - безударные падежные окончания имён прилагательных; - мягкий знак после шипящих на конце глаголов в форме 2-го лица единственного числа; - наличие или отсутствие мягкого знака в глаголах на <i>-ться</i> и <i>-тся</i>; - безударные личные окончания глаголов; знаки препинания в предложениях с однородными членами, соединёнными союзами <i>и, а, но</i>, и без союзов <p>Наблюдение за знаками препинания в сложном предложении, состоящем из двух простых</p> <p>Наблюдение за знаками препинания в предложении с прямой речью после слов автора</p>	<p>дидактическим текстом соответствия написания слов орфографическим нормам, нахождение орфографических ошибок</p> <p>Работа в группах: нахождение ошибок на применение способа проверки орфограммы; ошибок в объяснении выбора буквы на месте орфограммы</p> <p>Работа в парах: группировка слов по месту орфограммы</p> <p>Работа в парах: группировка слов по типу орфограммы</p> <p>Работа в группах: группировка слов, написание которых можно объяснить изученными правилами, и слов, написание которых изученными правилами объяснить нельзя</p> <p>Моделирование предложений, включающих слова с непроверяемыми орфограммами</p> <p>Оценивание собственного результата выполнения орфографической задачи, корректировка с помощью учителя своих действий для преодоления ошибок при списывании текстов и записи под диктовку</p> <p>Проектное задание: составление собственного словарика трудных слов (тех, написание которых не удаётся сразу запомнить, при написании которых регулярно возникают сомнения и т д)</p> <p>Создание ситуации выбора для оценки своих возможностей при выборе упражнений на закрепление орфографического материала</p> <p>Проблемная ситуация, требующая использования дополнительных источников информации: уточнение написания слов по орфографическому словарю (в том числе на электронном носителе)</p> <p>Проектное задание: создание собственных текстов с максимальным количеством включённых в них словарных слов</p> <p>Проектное задание: составление собственных текстов диктантов на заданную орфограмму или набор орфограмм</p> <p>Самоконтроль правильности записи текста, нахождение неправильно записанных слов и исправление собственных ошибок</p> <p>Устное высказывание при обосновании правильности написания, при обобщении результатов наблюдения за орфографическим материалом</p>
9	Развитие речи (30 ч)	Повторение и продолжение работы, начатой в предыдущих классах:	Работа в группах: анализ текста, обоснование целесообразности выбора языковых средств, соответствующих цели и условиям общения

	<p>ситуации устного и письменного общения (письмо, поздравительная открытка, объявление и др.); диалог; монолог; отражение темы текста или основной мысли в заголовке</p> <p>Корректирование текстов (заданных и собственных) с учётом точности, правильности, богатства и выразительности письменной речи</p> <p>Изложение (подробный устный и письменный пересказ текста; выборочный устный пересказ текста)</p> <p>Сочинение как вид письменной работы</p> <p>Изучающее, ознакомительное чтение</p> <p>Поиск информации, заданной в тексте в явном виде</p> <p>Формулирование простых выводов на основе информации, содержащейся в тексте</p> <p>Интерпретация и обобщение содержащейся в тексте информации</p>	<p>Работа в парах: анализ дидактического текста и нахождение в нём смысловых ошибок</p> <p>Творческие задания: создавать устные и письменные тексты разных типов (описание, рассуждение, повествование)</p> <p>Практическая работа: выбор соответствующего заданной ситуации жанра и написание письма, поздравительной открытки, записки</p> <p>Творческое задание: составление текстов разных типов (описание, повествование, рассуждение) на одну и ту же тему</p> <p>Практическая работа: написание отзыва на прочитанную книгу</p> <p>Работа в группах: корректировка дидактического текста, в котором допущены смысловые ошибки</p> <p>Совместное выполнение задания: анализ текстов по критериям: правильность, богатство, выразительность</p> <p>Анализ собственных действий при работе над изложениями и сочинениями, соотнесение своих действий с предложенными алгоритмами</p> <p>Самооценка правильности выполнения учебной задачи: соотнесение собственного текста с исходным (для изложений) и с заданной темой (для сочинений)</p> <p>Практическое задание: выбор источника получения информации (определённый тип словаря, справочников) для решения учебно-практической задачи</p> <p>Творческое задание: подготовка небольшого публичного выступления</p>
Резерв — 18 ч		

2.1.2 Рабочая программа учебного предмета «Литературное чтение»

Программа по учебному предмету «Литературное чтение» (предметная область «Русский язык и литературное чтение») включает: пояснительную записку; содержание обучения; планируемые результаты освоения программы учебного предмета; тематическое планирование.

Пояснительная записка отражает общие цели и задачи изучения предмета, характеристику психологических предпосылок к его изучению младшими школьниками; место в структуре учебного плана, а также подходы к отбору содержания, планируемым результатам и тематическому планированию.

Содержание обучения раскрывает содержательные линии, которые предлагаются для обязательного изучения в каждом классе начальной школы.

Планируемые результаты включают личностные, метапредметные результаты за период обучения, а также предметные достижения младшего школьника за каждый год обучения в начальной школе.

В тематическом планировании описывается программное содержание по всем разделам, выделенным в содержании обучения каждого класса, а также раскрывается характеристика деятельности, методы и формы организации обучения, которые целесообразно использовать при изучении того или иного раздела. В тематическом планировании представлены также способы организации дифференцированного обучения.

Пояснительная записка

Примерная рабочая программа учебного предмета «Литературное чтение» на уровне начального общего образования составлена на основе Требований к результатам освоения программы начального общего образования Федерального государственного образовательного стандарта начального общего образования (далее — ФГОС НОО) с учётом распределённых по классам проверяемых требований к результатам освоения основной образовательной программы начального общего образования, а также ориентирована на целевые приоритеты духовно-нравственного развития, воспитания и социализации обучающихся, сформулированные в Примерной программе воспитания.

«Литературное чтение» — один из ведущих предметов начальной школы, который обеспечивает, наряду с достижением предметных результатов, становление базового умения, необходимого для успешного изучения других предметов и дальнейшего обучения, читательской грамотности и закладывает основы интеллектуального, речевого, эмоционального, духовно-нравственного развития младших школьников. Курс «Литературное чтение» призван ввести ребёнка в мир художественной литературы, обеспечить формирование навыков смыслового чтения, способов и приёмов

работы с различными видами текстов и книгой, знакомство с детской литературой и с учётом этого направлен на общее и литературное развитие младшего школьника, реализацию творческих способностей обучающегося, а также на обеспечение преемственности в изучении систематического курса литературы.

Предмет «Литературное чтение» способствует становлению грамотного читателя, мотивированного к использованию читательской деятельности как средства самообразования и саморазвития, осознающего роль чтения в успешности обучения и повседневной жизни, эмоционально откликающегося на прослушанное или прочитанное произведение. Приобретённые младшими школьниками знания, полученный опыт решения учебных задач, а также сформированность предметных и универсальных действий в процессе изучения предмета «Литературное чтение» станут фундаментом обучения в основном звене школы, а также будут востребованы в жизни.

Изучение предмета «Литературное чтение» в начальной школе направлено на достижение следующих целей:

- формирование у младших школьников положительной мотивации к систематическому чтению и слушанию художественной литературы и произведений устного народного творчества;
- достижение необходимого для продолжения образования уровня общего речевого развития;
- осознание значимости художественной литературы и произведений устного народного творчества для всестороннего развития личности человека;

первоначальное представление о многообразии жанров художественных произведений и произведений устного народного творчества;

- овладение элементарными умениями анализа и интерпретации текста, осознанного использования при анализе текста изученных литературных понятий: прозаическая и стихотворная речь; жанровое разнообразие произведений (общее представление о жанрах); устное народное творчество, малые жанры фольклора (считалки, пословицы, поговорки, загадки, фольклорная сказка); басня (мораль, идея, персонажи); литературная сказка, рассказ; автор; литературный герой; образ; характер; тема; идея; заголовок и содержание; композиция; сюжет; эпизод, смысловые части; стихотворение (ритм, рифма); средства художественной выразительности (сравнение, эпитет, олицетворение);

- овладение техникой смыслового чтения вслух (правильным плавным чтением, позволяющим понимать смысл прочитанного, адекватно воспринимать чтение слушателями).

Рабочая программа представляет возможный вариант распределения предметного содержания по годам обучения с характеристикой планируемых результатов, отражает примерную последовательность изучения тем/разделов, содержит

рекомендации по объёму учебного времени с выделением резервных часов, позволяющие учитывать индивидуальные потребности и способности обучающихся и организовывать дифференцированный подход.

Содержание учебного предмета «Литературное чтение» раскрывает следующие направления литературного образования младшего школьника: речевая и читательская деятельности, круг чтения, творческая деятельность.

В основу отбора произведений положены общедидактические принципы обучения: соответствие возрастным возможностям и особенностям восприятия младшим школьником фольклорных произведений и литературных текстов; представленность в произведениях нравственно-эстетических ценностей, культурных традиций народов России, отдельных произведений выдающихся представителей мировой детской литературы; влияние прослушанного (прочитанного) произведения на эмоционально-эстетическое развитие обучающегося, на совершенствование его творческих способностей. При отборе произведений для слушания и чтения учитывались преемственные связи с дошкольным опытом знакомства с произведениями фольклора, художественными произведениями детской литературы, а также перспективы изучения предмета «Литература» в основной школе. Важным принципом отбора содержания предмета «Литературное чтение» является представленность разных жанров, видов и стилей произведений, обеспечивающих формирование функциональной литературной грамотности младшего школьника, а также возможность достижения метапредметных результатов, способности обучающегося воспринимать различные учебные тексты при изучении других предметов учебного плана начальной школы.

Планируемые результаты включают личностные, метапредметные результаты за период обучения, а также предметные достижения младшего школьника за каждый год обучения в начальной школе.

Предмет «Литературное чтение» преемственен по отношению к предмету «Литература», который изучается в основной школе.

Освоение программы по предмету «Литературное чтение» в 1 классе начинается вводным интегрированным курсом «Обучение грамоте»¹ (180 ч: 100 ч предмета «Русский язык» и 80 ч предмета «Литературное чтение»). После периода обучения грамоте начинается раздельное изучение предметов «Русский язык» и «Литературное чтение», на курс «Литературное чтение» в 1 классе отводится не менее 10 учебных недель, во 2—4 классах — по 136 ч (4 ч в неделю в каждом классе).

Содержание обучения

1 КЛАСС

Сказка фольклорная (народная) и литературная (авторская). Восприятие текста произведений художественной литературы и устного народного творчества. Фольклорная и литературная (авторская) сказка: сходство и различия. Реальность и волшебство в сказке. Событийная сторона сказок: последовательность событий в фольклорной (народной) и литературной (авторской) сказке. Отражение сюжета в иллюстрациях. Герои сказочных произведений. Нравственные ценности и идеи, традиции, быт, культура в русских народных и литературных (авторских) сказках, поступки, отражающие нравственные качества (отношение к природе, людям, предметам).

Произведения о детях и для детей. Понятие «тема произведения» (общее представление): чему посвящено, о чём рассказывает. Главная мысль произведения: его основная идея (чему учит? какие качества воспитывает?). Произведения одной темы, но разных жанров: рассказ, стихотворение, сказка (общее представление на примере произведений К. Д. Ушинского, Л. Н. Толстого, В. Г. Сутеева, Е. А. Пермяка, В. А. Осеевой, А. Л. Барто, Ю. И. Ермолаева, Р. С. Сефа, С. В. Михалкова, В. Д. Берестова, В. Ю. Драгунского и др.). Характеристика героя произведения, общая оценка поступков. Понимание заголовка произведения, его соотношения с содержанием произведения и его идей. Осознание нравственно-этических понятий: друг, дружба, забота, труд, взаимопомощь.

Произведения о родной природе. Восприятие и самостоятельное чтение поэтических произведений о природе (на примере доступных произведений А. С. Пушкина, Ф. И. Тютчева, А. К. Толстого, С. А. Есенина, А. Н. Плещеева, Е. А. Баратынского, И. С. Никитина, Е. Ф. Трутневой, А. Л. Барто, С. Я. Маршака и др.). Тема поэтических произведений: звуки и краски природы, времена года, человек и природа; Родина, природа родного края. Особенности стихотворной речи, сравнение с прозаической: рифма, ритм (практическое ознакомление). Настроение, которое рождает поэтическое произведение. Отражение нравственной идеи в произведении: любовь к Родине, природе родного края. Иллюстрация к произведению как отражение эмоционального отклика на произведение. Выразительное чтение поэзии. Роль интонации при выразительном чтении. Интонационный рисунок выразительного чтения: ритм, темп, сила голоса.

Устное народное творчество — малые фольклорные жанры. Многообразие малых жанров устного народного творчества: потешка, загадка, пословица, их назначение (веселить, потешать, играть, поучать). Особенности разных малых фольклорных жанров. Потешка — игровой народный фольклор. Загадки — средство воспитания живости ума, сообразительности. Пословицы — проявление народной мудрости, средство воспитания понимания жизненных правил.

Произведения о братьях наших меньших. Животные — герои произведений. Цель и назначение произведений о взаимоотношениях человека и животных — воспитание добрых чувств и бережного отношения к животным. Виды

текстов: художественный и научно-познавательный, их сравнение. Характеристика героя: описание его внешности, поступки, речь, взаимоотношения с другими героями произведения. Авторское отношение к герою. Осознание нравственно-этических понятий: любовь и забота о животных.

Произведения о маме. Восприятие и самостоятельное чтение разножанровых произведений о маме (на примере доступных произведений Е. А. Благиной, А. Л. Барто, Н. Н. Бромлей, А. В. Митяева, В. Д. Берестова, Э. Э. Мошковской, Г. П. Виеру, Р. С. Сефа и др.). Осознание нравственно-этических понятий: чувство любви как привязанность одного человека к другому (матери к ребёнку, детей к матери, близким), проявление любви и заботы о родных людях.

Фольклорные и авторские произведения о чудесах и фантазии. Способность автора произведения замечать чудесное в каждом жизненном проявлении, необычное в обычных явлениях окружающего мира. Сочетание в произведении реалистических событий с необычными, сказочными, фантастическими.

Библиографическая культура (работа с детской книгой). Представление о том, что книга — источник необходимых знаний. Обложка, оглавление, иллюстрации — элементы ориентировки в книге. Умение использовать тематический каталог при выборе книг в библиотеке.

2 КЛАСС

О нашей Родине. Круг чтения: произведения о Родине (на примере стихотворений И. С. Никитина, Ф. П. Савинова, А. А. Прокофьева, Н. М. Рубцова, С. А. Есенина и др.). Патриотическое звучание произведений о родном крае и природе. Отражение в произведениях нравственно-этических понятий: любовь к Родине, родному краю, Отечеству. Анализ заголовка, соотнесение его с главной мыслью и идеей произведения. Иллюстрация к произведению как отражение эмоционального отклика на произведение. Отражение темы Родины в изобразительном искусстве (пейзажи И. И. Левитана, И. И. Шишкина, В. Д. Поленова и др.).

Фольклор (устное народное творчество). Произведения малых жанров фольклора (потешки, считалки, пословицы, скороговорки, небылицы, загадки). Шуточные фольклорные произведения — скороговорки, небылицы. Особенности скороговорок, их роль в речи. Игра со словом, «перевёртыш событий» как основа построения небылиц. Ритм и счёт — основные средства выразительности и построения считалки. Народные песни, их особенности. Загадка как жанр фольклора, тематические группы загадок. Сказка — выражение народной мудрости, нравственная идея фольклорных сказок. Особенности сказок разного вида (о животных, бытовые, волшебные). Особенности сказок о животных: сказки

народов России. Бытовая сказка: герои, место действия, особенности построения и языка. Диалог в сказке. Понятие о волшебной сказке (общее представление): наличие присказки, постоянные эпитеты, волшебные герои. Фольклорные произведения народов России: отражение в сказках народного быта и культуры.

Звуки и краски родной природы в разные времена года. Тема природы в разные времена года (осень, зима, весна, лето) в произведениях литературы. Эстетическое восприятие явлений природы (звуки, краски времён года). Средства выразительности при описании природы: сравнение и эпитет. Настроение, которое создаёт пейзажная лирика. Иллюстрация как отражение эмоционального отклика на произведение. Отражение темы «Времена года» в картинах художников (на примере пейзажей И. И. Левитана, В. Д. Поленова, А. И. Куинджи, И. И. Шишкина) и музыкальных произведениях (например, произведения П. И. Чайковского, А. Вивальди).

О детях и дружбе. Круг чтения: тема дружбы в художественном произведении (расширение круга чтения: произведения С. А. Баруздина, Н. Н. Носова, В. А. Осеевой, А. Гайдара, В. П. Катаева, И. П. Токмаковой, В. Ю. Драгунского, В. В. Лунина и др.). Отражение в произведениях нравственно-этических понятий: дружба, терпение, уважение, помощь друг другу. Главная мысль произведения. Герой произведения (введение понятия «главный герой»), его характеристика (портрет), оценка поступков.

Мир сказок. Фольклорная (народная) и литературная (авторская) сказка: «бродячие» сюжеты. Фольклорная основа авторских сказок: сравнение сюжетов, героев, особенностей языка (например, народная сказка «Золотая рыбка» и «Сказка о рыбаке и рыбке» А. С. Пушкина, народная сказка «Морозко» и сказка «Мороз Иванович» В. Ф. Одоевского). Тема дружбы в произведениях зарубежных авторов. Составление плана произведения: части текста, их главные темы. Иллюстрации, их значение в раскрытии содержания произведения.

О братьях наших меньших. Жанровое многообразие произведений о животных (песни, загадки, сказки, басни, рассказы, стихотворения). Дружба людей и животных — тема литературы (произведения Д. Н. Мамина-Сибиряка, Е. И. Чарушина, В. В. Бианки, Г. А. Скребицкого, В. В. Чаплиной, С. В. Михалкова, Б. С. Житкова, С. В. Образцова, М. М. Пришвина и др.). Отражение образов животных в фольклоре (русские народные песни, загадки, сказки). Герои стихотворных и прозаических произведений о животных. Описание животных в художественном и научно-познавательном тексте. Приёмы раскрытия автором отношений людей и животных. Нравственно-этические понятия: отношение человека к животным (любовь и забота). Особенности басни как жанра литературы, прозаические и стихотворные басни (на примере произведений И. А. Крылова, Л. Н. Толстого). Мораль басни как нравственный урок

(поучение). Знакомство с художниками-иллюстраторами, анималистами (без использования термина): Е. И. Чарушин, В. В. Бианки.

О наших близких, о семье. Тема семьи, детства, взаимоотношений взрослых и детей в творчестве писателей и фольклорных произведениях. Отражение нравственных семейных ценностей в произведениях о семье: любовь и сопереживание, уважение и внимание к старшему поколению, радость общения и защищённость в семье. Тема художественных произведений: Международный женский день, День Победы.

Зарубежная литература. Круг чтения: литературная (авторская) сказка: зарубежные писатели-сказочники (Ш. Перро, братья Гримм, Х.-К. Андерсен, Дж. Родари и др.). Характеристика авторской сказки: герои, особенности построения и языка. Сходство тем и сюжетов сказок разных народов. Тема дружбы в произведениях зарубежных авторов. Составление плана художественного произведения: части текста, их главные темы. Иллюстрации, их значение в раскрытии содержания произведения.

Библиографическая культура (работа с детской книгой и справочной литературой). Книга как источник необходимых знаний. Элементы книги: содержание или оглавление, аннотация, иллюстрация. Выбор книг на основе рекомендательного списка, тематические картотеки библиотеки. Книга учебная, художественная, справочная.

3 КЛАСС

О Родине и её истории. Любовь к Родине и её история — важные темы произведений литературы. Чувство любви к Родине, сопричастность к прошлому и настоящему своей страны и родного края — главные идеи, нравственные ценности, выраженные в произведениях о Родине. Образ Родины в стихотворных и прозаических произведениях писателей и поэтов XIX и XX веков. Осознание нравственно-этических понятий: любовь к родной стороне, малой родине, гордость за красоту и величие своей Отчизны. Роль и особенности заголовка произведения. Репродукции картин как иллюстрации к произведениям о Родине. Использование средств выразительности при чтении вслух: интонация, темп, ритм, логические ударения.

Фольклор (устное народное творчество). Круг чтения: малые жанры фольклора (пословицы, потешки, считалки, небылицы, скороговорки, загадки). Знакомство с видами загадок. Пословицы народов России (значение, характеристика, нравственная основа). Книги и словари, созданные В. И. Далем. Активный словарь устной речи: использование образных слов, пословиц и поговорок, крылатых выражений. Нравственные ценности в фольклорных произведениях народов России.

Фольклорная сказка как отражение общечеловеческих ценностей и нравственных правил. Виды сказок (о животных, бытовые, волшебные). Художественные особенности сказок: построение (композиция), язык (лексика). Характеристика героя, волшебные помощники, иллюстрация как отражение сюжета волшебной сказки (например, картины В. М. Васнецова, иллюстрации Ю. А. Васнецова, И. Я. Билибина, В. М. Конашевич). Отражение в сказках народного быта и культуры. Составление плана сказки.

Круг чтения: народная песня. Чувства, которые рождают песни, темы песен. История создания песни как лирического произведения. Описание картин природы как способ рассказать в песне о родной земле. Былина как народный песенный сказ о важном историческом событии. Фольклорные особенности жанра былин: язык (напевность исполнения, выразительность), характеристика главного героя (где жил, чем занимался, какими качествами обладал). Характеристика былин как героического песенного сказа, их особенности (тема, язык). Язык былин, устаревшие слова, их место в былине и представление в современной лексике. Репродукции картин как иллюстрации к эпизодам фольклорного произведения.

Творчество А. С. Пушкина. А. С. Пушкин — великий русский поэт. Лирические произведения А. С. Пушкина: средства художественной выразительности (сравнение, эпитет); рифма, ритм. Литературные сказки А. С. Пушкина в стихах (по выбору, например, «Сказка о царе Салтане, о сыне его славном и могучем богатыре князе Гвидоне Салтановиче и о прекрасной царевне Лебеди»). Нравственный смысл произведения, структура сказочного текста, особенности сюжета, приём повтора как основа изменения сюжета. Связь пушкинских сказок с фольклорными. Положительные и отрицательные герои, волшебные помощники, язык авторской сказки. И. Я. Билибин — иллюстратор сказок А. С. Пушкина.

Творчество И. А. Крылова. Басня — произведение-поучение, которое помогает увидеть свои и чужие недостатки. Иносказание в баснях. И. А. Крылов — великий русский баснописец. Басни И. А. Крылова: назначение, темы и герои, особенности языка. Явная и скрытая мораль басен. Использование крылатых выражений в речи.

Картины природы в произведениях поэтов и писателей XIX—XX веков. Лирические произведения как способ передачи чувств людей, автора. Картины природы в произведениях поэтов и писателей: Ф. И. Тютчева, А. А. Фета, М. Ю. Лермонтова, А. Н. Майкова, Н. А. Некрасова, А. А. Блока, С. А. Есенина, К. Д. Бальмонта, И. А. Бунина, А. П. Чехова, К. Г. Паустовского и др. Чувства, вызываемые лирическими произведениями. Средства выразительности в произведениях лирики: эпитеты, синонимы, антонимы, сравнения. Звукопись, её выразительное значение.

Олицетворение как одно из средств выразительности лирического произведения. Живописные полотна как иллюстрация к лирическому произведению: пейзаж. Сравнение средств создания пейзажа в тексте-описании (эпитеты, сравнения, олицетворения), в изобразительном искусстве (цвет, композиция), в произведениях музыкального искусства (тон, темп, мелодия).

Творчество Л. Н. Толстого. Жанровое многообразие произведений Л. Н. Толстого: сказки, рассказы, басни, быль. Рассказ как повествование: связь содержания с реальным событием. Структурные части произведения (композиция): начало, завязка действия, кульминация, развязка. Эпизод как часть рассказа. Различные виды планов. Сюжет рассказа: основные события, главные герои, действующие лица, различение рассказчика и автора произведения. Художественные особенности текста-описания, текста-рассуждения.

Литературная сказка. Литературная сказка русских писателей. Круг чтения: произведения Д. Н. Мамина-Сибиряка, В. Ф. Одоевского, В. М. Гаршина, М. Горького, И. С. Соколова-Микитова, Г. А. Скребицкого и др. Особенности авторских сказок (сюжет, язык, герои). Составление аннотации.

Произведения о взаимоотношениях человека и животных. Человек и его отношения с животными: верность, преданность, забота и любовь. Круг чтения: произведения Д. Н. Мамина-Сибиряка, К. Г. Паустовского, М. М. Пришвина, С. В. Образцова, В. Л. Дурова, Б. С. Житкова. Особенности рассказа: тема, герои, реальность событий, композиция, объекты описания (портрет героя, описание интерьера).

Произведения о детях. Дети — герои произведений: раскрытие тем «Разные детские судьбы», «Дети на войне». Отличие автора от героя и рассказчика. Герой художественного произведения: время и место проживания, особенности внешнего вида и характера. Историческая обстановка как фон создания произведения: судьбы крестьянских детей, дети на войне. Основные события сюжета, отношение к ним героев произведения. Оценка нравственных качеств, проявляющихся в военное время.

Юмористические произведения. Комичность как основа сюжета. Герой юмористического произведения. Средства выразительности текста юмористического содержания: преувеличение. Авторы юмористических рассказов: М. М. Зощенко, Н. Н. Носов, В. В. Голявкин и др.

Зарубежная литература. Круг чтения: литературные сказки Ш. Перро, Х.-К. Андерсена, Ц. Гопелиуса, Р. Киплинга, Дж. Родари, С. Лагерлёф. Особенности авторских сказок (сюжет, язык, герои). Рассказы о животных зарубежных писателей. Известные переводчики зарубежной литературы: С. Я. Маршак, К. И. Чуковский, Б. В. Заходер.

Библиографическая культура (работа с детской книгой и справочной литературой). Ценность чтения художественной литературы и фольклора, осознание важности читательской деятельности. Использование с учётом учебных задач аппарата издания (обложка, оглавление, аннотация, предисловие, иллюстрации). Правила юного читателя. Книга как особый вид искусства. Общее представление о первых книгах на Руси, знакомство с рукописными книгами.

4 КЛАСС

О Родине, героические страницы истории. Наше Отечество, образ родной земли в стихотворных и прозаических произведениях писателей и поэтов XIX и XX веков (произведения И. С. Никитина, Н. М. Языкова, С.Т. Романовского, А. Т. Твардовского, М. М. Пришвина, С. Д. Дрожжина, В. М. Пескова и др.). Представление о проявлении любви к родной земле в литературе разных народов (на примере писателей родного края, представителей разных народов России). Страницы истории России, великие люди и события: образы Александра Невского, Дмитрия Пожарского, Дмитрия Донского, Александра Суворова, Михаила Кутузова и других выдающихся защитников Отечества в литературе для детей. Отражение нравственной идеи: любовь к Родине. Героическое прошлое России, тема Великой Отечественной войны в произведениях литературы (на примере рассказов А. П. Платонова, Л. А. Кассиля, В. К. Железняк, С. П. Алексеева). Осознание понятия: поступок, подвиг.

Круг чтения: народная и авторская песня: понятие исторической песни, знакомство с песнями на тему Великой Отечественной войны.

Мифы. Представление о мифе (ознакомительное), особенности мифа. Славянские мифы (например, «Как родился наш мир», «Как случилась первая битва добра со злом», «Как будил Ярило землю по весне», «Как Перун победил зверя Скипера», «Как славяне праздники праздновали»). Мифы Древней Греции (например, подвиги Геракла; путешествия Одиссея (отрывки). Мифологический герой, его характеристика.

Фольклор (устное народное творчество). Фольклор как народная духовная культура. Многообразие видов фольклора: словесный, музыкальный, обрядовый (календарный). Культурное значение фольклора для появления художественной литературы. Малые жанры фольклора (назначение, сравнение, классификация). Собиратели фольклора (А. Н. Афанасьев, В. И. Даль). Виды сказок: о животных, бытовые, волшебные. Отражение в произведениях фольклора нравственных ценностей, быта и культуры народов мира. Сходство фольклорных произведений разных народов по тематике, художественным образам и форме («бродячие» сюжеты).

Круг чтения: былина как эпическая песня о героическом событии. Герой быliny — защитник страны. Образы русских богатырей: Ильи Муромца, Алёши Поповича, Добрыни Никитича, Никиты Кожемяки (где жил, чем занимался, какими качествами обладал). Средства художественной выразительности в быline: устойчивые выражения, повторы, гипербола. Устаревшие слова, их место в быline и представление в современной лексике. Народные былинно-сказочные темы в творчестве художника В. М. Васнецова.

Творчество А. С. Пушкина. Картины природы в лирических произведениях А. С. Пушкина. Средства художественной выразительности в стихотворном произведении (сравнение, эпитет, олицетворение, метафора). Круг чтения: литературные сказки А. С. Пушкина в стихах: «Сказка о мёртвой царевне и о семи богатырях». Фольклорная основа авторской сказки. Положительные и отрицательные герои, волшебные помощники, язык авторской сказки.

Творчество И. А. Крылова. Представление о басне как лироэпическом жанре. Круг чтения: басни на примере произведений И. А. Крылова, И. И. Хемницера, Л. Н. Толстого, С. В. Михалкова. Басни стихотворные и прозаические. Развитие событий в басне, её герои (положительные, отрицательные). Аллегория в баснях. Сравнение басен: назначение, темы и герои, особенности языка.

Творчество М. Ю. Лермонтова. Круг чтения: лирические произведения М. Ю. Лермонтова. Средства художественной выразительности (сравнение, эпитет, олицетворение); рифма, ритм. Метафора как «свёрнутое» сравнение. Строфа как элемент композиции стихотворения. Переносное значение слов в метафоре. Метафора в стихотворениях М. Ю. Лермонтова.

Литературная сказка. Тематика авторских стихотворных сказок. Герои литературных сказок (произведения М. Ю. Лермонтова, П. П. Ершова, П. П. Бажова, С. Т. Аксакова, С. Я. Маршака и др.). Связь литературной сказки с фольклорной: народная речь — особенность авторской сказки. Иллюстрации в сказке: назначение, особенности.

Картины природы в творчестве поэтов и писателей XIX—XX веков. Лирика, лирические произведения как описание в стихотворной форме чувств поэта, связанных с наблюдениями, описаниями природы. Круг чтения: лирические произведения поэтов и писателей: В. А. Жуковский, Е. А. Баратынский, Ф. И. Тютчев, А. А. Фет, Н. А. Некрасов, И. А. Бунин, А. А. Блок, К. Д. Бальмонт, М. И. Цветаева и др. Темы стихотворных произведений, герой лирического произведения. Авторские приёмы создания художественного образа в лирике. Средства выразительности в произведениях лирики: эпитеты, синонимы, антонимы, сравнения, олицетворения, метафоры. Репродукция картины как иллюстрация к лирическому произведению.

Творчество Л. Н. Толстого. Круг чтения: рассказ (художественный и научно-познавательный), сказки, басни, быль. Повесть как эпический жанр (общее представление). Значение реальных жизненных ситуаций в создании рассказа, повести. Отрывки из автобиографической повести Л. Н. Толстого «Детство». Особенности художественного текста-описания: пейзаж, портрет героя, интерьер. Примеры текста-рассуждения в рассказах Л. Н. Толстого.

Произведения о животных и родной природе. Взаимоотношения человека и животных, защита и охрана природы — тема произведений литературы. Круг чтения: произведения А. И. Куприна, В. П. Астафьева, К. Г. Паустовского, М. М. Пришвина, Ю. И. Коваля и др.

Произведения о детях. Тематика произведений о детях, их жизни, играх и занятиях, взаимоотношениях со взрослыми и сверстниками (на примере содержания произведений А. П. Чехова, Б. С. Житкова, Н. Г. Гарина-Михайловского, В. В. Крапивина и др.). Словесный портрет героя как его характеристика. Авторский способ выражения главной мысли. Основные события сюжета, отношение к ним героев.

Пьеса. Знакомство с новым жанром — пьесой-сказкой. Пьеса — произведение литературы и театрального искусства. Пьеса как жанр драматического произведения. Пьеса и сказка: драматическое и эпическое произведения. Авторские ремарки: назначение, содержание.

Юмористические произведения. Круг чтения: юмористические произведения на примере рассказов М. М. Зощенко, В. Ю. Драгунского, Н. Н. Носова, В. В. Голявкина. Герои юмористических произведений. Средства выразительности текста юмористического содержания: гипербола. Юмористические произведения в кино и театре.

Зарубежная литература. Расширение круга чтения произведений зарубежных писателей. Литературные сказки Ш. Перро, Х.-К. Андерсена, братьев Гримм, Э. Т. А. Гофмана, Т. Янссон и др. (по выбору). Приключенческая литература: произведения Дж. Свифта, Марка Твена.

Библиографическая культура (работа с детской книгой и справочной литературой). Польза чтения и книги: книга — друг и учитель. Правила читателя и способы выбора книги (тематический, систематический каталог). Виды информации в книге: научная, художественная (с опорой на внешние показатели книги), её справочно-иллюстративный материал. Очерк как повествование о реальном событии. Типы книг (изданий): книга-произведение, книга-сборник, собрание сочинений, периодическая печать, справочные издания. Работа с источниками периодической печати.

Планируемые результаты освоения программы предмета «Литературное чтение»

Личностные результаты

Личностные результаты освоения программы предмета «Литературное чтение» достигаются в процессе единства учебной и воспитательной деятельности, обеспечивающей позитивную динамику развития личности младшего школьника, ориентированную на процессы самопознания, саморазвития и самовоспитания. Личностные результаты освоения программы предмета «Литературное чтение» отражают освоение младшими школьниками социально значимых норм и отношений, развитие позитивного отношения обучающихся к общественным, традиционным, социокультурным и духовно-нравственным ценностям, приобретение опыта применения сформированных представлений и отношений на практике.

Гражданско-патриотическое воспитание:

- становление ценностного отношения к своей Родине — России, малой родине, проявление интереса к изучению родного языка, истории и культуре Российской Федерации, понимание естественной связи прошлого и настоящего в культуре общества;

- осознание своей этнокультурной и российской гражданской идентичности, проявление уважения к традициям и культуре разных народов в процессе восприятия и анализа произведений выдающихся представителей русской литературы и творчества народов России;

- первоначальные представления о человеке как члене общества, о правах и ответственности, уважении и достоинстве человека, о нравственно-этических нормах поведения и правилах межличностных отношений.

Духовно-нравственное воспитание:

- освоение опыта человеческих взаимоотношений, признаки индивидуальности каждого человека, проявление сопереживания, уважения, любви, доброжелательности и других моральных качеств к родным, близким и чужим людям, независимо от их национальности, социального статуса, вероисповедания;

- осознание этических понятий, оценка поведения и поступков персонажей художественных произведений в ситуации нравственного выбора;

- выражение своего видения мира, индивидуальной позиции посредством накопления и систематизации литературных впечатлений, разнообразных по эмоциональной окраске;

- неприятие любых форм поведения, направленных на причинение физического и морального вреда другим людям.

Эстетическое воспитание:

- понимание образного языка художественных произведений, выразительных средств, создающих художественный образ;
- приобретение эстетического опыта слушания, чтения и эмоционально-эстетической оценки произведений фольклора и художественной литературы;
- проявление интереса к разным видам искусства, готовность выражать своё отношение в разных видах художественной деятельности.

Физическое воспитание, формирование культуры здоровья эмоционального благополучия:

- соблюдение правил здорового и безопасного (для себя и других людей) образа жизни в окружающей среде (в том числе информационной);
- бережное отношение к физическому и психическому здоровью.

Трудовое воспитание:

- осознание ценности труда в жизни человека и общества, ответственное потребление и бережное отношение к результатам труда, навыки участия в различных видах трудовой деятельности, интерес к различным профессиям.

Экологическое воспитание:

- бережное отношение к природе, осознание проблем взаимоотношений человека и животных, отражённых в литературных произведениях;
- неприятие действий, приносящих ей вред.

Ценности научного познания:

- овладение смысловым чтением для решения различного уровня учебных и жизненных задач;
- потребность в самостоятельной читательской деятельности, саморазвитии средствами литературы, развитие интереса к творчеству писателей, создателей произведений словесного искусства;
- понимание важности слова как средства создания словесно-художественного образа, способа выражения мыслей, чувств, идей автора.

Метапредметные результаты

К концу обучения в начальной школе у обучающихся формируются универсальные учебные познавательные действия:

базовые логические действия:

- сравнивать произведения по теме, главной мысли (морали), жанру, соотносить произведение и его автора, устанавливать основания для сравнения произведений, устанавливать аналогии;
- объединять произведения по жанру, авторской принадлежности;
- определять существенный признак для классификации, классифицировать произведения по темам, жанрам и видам;
- находить закономерности и противоречия при анализе сюжета (композиции), восстанавливать нарушенную последовательность событий (сюжета), составлять аннотацию, отзыв по предложенному алгоритму;
- выявлять недостаток информации для решения учебной (практической) задачи на основе предложенного алгоритма;
- устанавливать причинно-следственные связи в сюжете фольклорного и художественного текста, при составлении плана, пересказе текста, характеристике поступков героев;
- базовые исследовательские действия:
 - определять разрыв между реальным и желательным состоянием объекта (ситуации) на основе предложенных учителем вопросов;
 - формулировать с помощью учителя цель, планировать изменения объекта, ситуации;
 - сравнивать несколько вариантов решения задачи, выбирать наиболее подходящий (на основе предложенных критериев);
 - проводить по предложенному плану опыт, несложное исследование по установлению особенностей объекта изучения и связей между объектами (часть — целое, причина — следствие);
 - формулировать выводы и подкреплять их доказательствами на основе результатов проведённого наблюдения (опыта, классификации, сравнения, исследования);
 - прогнозировать возможное развитие процессов, событий и их последствия в аналогичных или сходных ситуациях;
- работа с информацией:
 - выбирать источник получения информации;
 - согласно заданному алгоритму находить в предложенном источнике информацию, представленную в явном виде;
 - распознавать достоверную и недостоверную информацию самостоятельно или на основании предложенного

учителем способа её проверки;

- соблюдать с помощью взрослых (учителей, родителей (законных представителей) правила информационной безопасности при поиске информации в сети Интернет;

- анализировать и создавать текстовую, видео, графическую, звуковую информацию в соответствии с учебной задачей;

- самостоятельно создавать схемы, таблицы для представления информации;

универсальные учебные коммуникативные действия:

общение:

- воспринимать и формулировать суждения, выражать эмоции в соответствии с целями и условиями общения в знакомой среде;

- проявлять уважительное отношение к собеседнику, соблюдать правила ведения диалога и дискуссии;

- признавать возможность существования разных точек зрения;

- корректно и аргументированно высказывать своё мнение;

- строить речевое высказывание в соответствии с поставленной задачей;

- создавать устные и письменные тексты (описание, рассуждение, повествование);

- готовить небольшие публичные выступления;

- подбирать иллюстративный материал (рисунки, фото, плакаты) к тексту выступления;

совместная деятельность:

- формулировать краткосрочные и долгосрочные цели (индивидуальные с учётом участия в коллективных задачах) в стандартной (типовой) ситуации на основе предложенного формата планирования, распределения промежуточных шагов и сроков;

- принимать цель совместной деятельности, коллективно строить действия по её достижению: распределять роли, договариваться, обсуждать процесс и результат совместной работы;

- проявлять готовность руководить, выполнять поручения, подчиняться;

- ответственно выполнять свою часть работы;

- оценивать свой вклад в общий результат;

- выполнять совместные проектные задания с опорой на предложенные образцы;

универсальные учебные регулятивные действия:**самоорганизация:**

- планировать действия по решению учебной задачи для получения результата;
- выстраивать последовательность выбранных действий;
- самоконтроль:
- устанавливать причины успеха/неудач учебной деятельности;
- корректировать свои учебные действия для преодоления ошибок.

Предметные результаты

Предметные результаты освоения программы начального общего образования по учебному предмету «Литературное чтение» отражают специфику содержания предметной области, ориентированы на применение знаний, умений и навыков обучающимися в различных учебных ситуациях и жизненных условиях и представлены по годам обучения.

1 КЛАСС

К концу обучения в первом классе обучающийся научится:

- понимать ценность чтения для решения учебных задач и применения в различных жизненных ситуациях; отвечать на вопрос о важности чтения для личного развития, находить в художественных произведениях отражение нравственных ценностей, традиций, быта разных народов;
- владеть техникой слогового плавного чтения с переходом на чтение целыми словами, читать осознанно вслух целыми словами без пропусков и перестановок букв и слогов доступные для восприятия и небольшие по объёму прозаические и стихотворные произведения со скоростью не менее 20 слов в минуту;
- читать наизусть с соблюдением орфоэпических и пунктуационных норм не менее 2 стихотворений о Родине, о детях, о семье, о родной природе в разные времена года;
- различать прозаическую (нестихотворную) и стихотворную речь;
- различать и называть отдельные жанры фольклора (устного народного творчества) и художественной литературы (загадки, пословицы, потешки, сказки (фольклорные и литературные), рассказы, стихотворения);
- понимать содержание прослушанного/прочитанного произведения: отвечать на вопросы по фактическому содержанию произведения;

- владеть элементарными умениями анализа текста прослушанного/прочитанного произведения: определять последовательность событий в произведении, характеризовать поступки (положительные или отрицательные) героя, объяснять значение незнакомого слова с использованием словаря;
- участвовать в обсуждении прослушанного/прочитанного произведения: отвечать на вопросы о впечатлении от произведения, использовать в беседе изученные литературные понятия (автор, герой, тема, идея, заголовок, содержание произведения), подтверждать свой ответ примерами из текста;
- пересказывать (устно) содержание произведения с соблюдением последовательности событий, с опорой на предложенные ключевые слова, вопросы, рисунки, предложенный план;
- читать по ролям с соблюдением норм произношения, расстановки ударения;
- составлять высказывания по содержанию произведения (не менее 3 предложений) по заданному алгоритму;
- сочинять небольшие тексты по предложенному началу;
- ориентироваться в книге/учебнике по обложке, оглавлению, иллюстрациям;
- выбирать книги для самостоятельного чтения по совету взрослого и с учётом рекомендательного списка, рассказывать о прочитанной книге по предложенному алгоритму;
- обращаться к справочной литературе для получения дополнительной информации в соответствии с учебной задачей.

2 КЛАСС

К концу обучения во втором классе обучающийся научится:

- объяснять важность чтения для решения учебных задач и применения в различных жизненных ситуациях: переходить
 - от чтения вслух к чтению про себя в соответствии с учебной задачей, обращаться к разным видам чтения (изучающее, ознакомительное, поисковое выборочное, просмотровое выборочное), находить в фольклоре и литературных произведениях отражение нравственных ценностей, традиций, быта, культуры разных народов, ориентироваться в нравственно-этических понятиях в контексте изученных произведений;
 - читать вслух целыми словами без пропусков и перестановок букв и слогов доступные по восприятию и небольшие по объёму прозаические и стихотворные произведения в темпе не менее 40 слов в минуту (без отсечного оценивания);

- читать наизусть с соблюдением орфоэпических и пунктуационных норм не менее 3 стихотворений о Родине, о детях, о семье, о родной природе в разные времена года;
- различать прозаическую и стихотворную речь: называть особенности стихотворного произведения (ритм, рифма);
- понимать содержание, смысл прослушанного/прочитанного произведения: отвечать и формулировать вопросы по фактическому содержанию произведения;
- различать и называть отдельные жанры фольклора (считалки, загадки, пословицы, потешки, небылицы, народные песни, скороговорки, сказки о животных, бытовые и волшебные) и художественной литературы (литературные сказки, рассказы, стихотворения, басни);
- владеть элементарными умениями анализа и интерпретации текста: определять тему и главную мысль, воспроизводить последовательность событий в тексте произведения, составлять план текста (вопросный, номинативный);
- описывать характер героя, находить в тексте средства изображения (портрет) героя и выражения его чувств, оценивать поступки героев произведения, устанавливать взаимосвязь между характером героя и его поступками, сравнивать героев одного произведения по предложенным критериям, характеризовать отношение автора к героям, его поступкам;
- объяснять значение незнакомого слова с опорой на контекст и с использованием словаря; находить в тексте примеры использования слов в прямом и переносном значении;
- осознанно применять для анализа текста изученные понятия (автор, литературный герой, тема, идея, заголовок, содержание произведения, сравнение, эпитет);
- участвовать в обсуждении прослушанного/прочитанного произведения: понимать жанровую принадлежность произведения, формулировать устно простые выводы, подтверждать свой ответ примерами из текста;
- пересказывать (устно) содержание произведения подробно, выборочно, от лица героя, от третьего лица;
- читать по ролям с соблюдением норм произношения, расстановки ударения, инсценировать небольшие эпизоды из произведения;
- составлять высказывания на заданную тему по содержанию произведения (не менее 5 предложений);
- сочинять по аналогии с прочитанным загадки, небольшие сказки, рассказы;

- ориентироваться в книге/учебнике по обложке, оглавлению, аннотации, иллюстрациям, предисловию, условным обозначениям;
- выбирать книги для самостоятельного чтения с учётом рекомендательного списка, используя картотеки, рассказывать о прочитанной книге;
- использовать справочную литературу для получения дополнительной информации в соответствии с учебной задачей.

3 КЛАСС

К концу обучения в третьем классе обучающийся научится:

- отвечать на вопрос о культурной значимости устного народного творчества и художественной литературы, находить в фольклоре и литературных произведениях отражение нравственных ценностей, традиций, быта, культуры разных народов, ориентироваться в нравственно-этических понятиях в контексте изученных произведений;
- читать вслух и про себя в соответствии с учебной задачей, использовать разные виды чтения (изучающее, ознакомительное, поисковое выборочное, просмотровое выборочное);
- читать вслух целыми словами без пропусков и перестановок букв и слогов доступные по восприятию и небольшие по объёму прозаические и стихотворные произведения в темпе не менее 60 слов в минуту (без отсечного оценивания);
- читать наизусть не менее 4 стихотворений в соответствии с изученной тематикой произведений;
- различать художественные произведения и познавательные тексты;
- различать прозаическую и стихотворную речь: называть особенности стихотворного произведения (ритм, рифма, строфа), отличать лирическое произведение от эпического;
- понимать жанровую принадлежность, содержание, смысл прослушанного/прочитанного произведения: отвечать и формулировать вопросы к учебным и художественным текстам;
- различать и называть отдельные жанры фольклора (считалки, загадки, пословицы, потешки, небылицы, народные песни, скороговорки, сказки о животных, бытовые и волшебные) и художественной литературы (литературные сказки, рассказы, стихотворения, басни), приводить примеры произведений фольклора разных народов России;
- владеть элементарными умениями анализа и интерпретации текста: формулировать тему и главную мысль, определять последовательность событий в тексте произведения, выявлять связь событий, эпизодов текста; составлять

план текста (вопросный, номинативный, цитатный);

- характеризовать героев, описывать характер героя, давать оценку поступкам героев, составлять портретные характеристики персонажей; выявлять взаимосвязь между поступками, мыслями, чувствами героев, сравнивать героев одного произведения и сопоставлять их поступки по предложенным критериям (по аналогии или по контрасту);

- отличать автора произведения от героя и рассказчика, характеризовать отношение автора к героям, поступкам, описанной картине, находить в тексте средства изображения героев (портрет), описание пейзажа и интерьера;

- объяснять значение незнакомого слова с опорой на контекст и с использованием словаря; находить в тексте примеры использования слов в прямом и переносном значении, средств художественной выразительности (сравнение, эпитет, олицетворение);

- осознанно применять изученные понятия (автор, мораль басни, литературный герой, персонаж, характер, тема, идея, заголовок, содержание произведения, эпизод, смысловые части, композиция, сравнение, эпитет, олицетворение);

- участвовать в обсуждении прослушанного/прочитанного произведения: строить монологическое и диалогическое высказывание с соблюдением орфоэпических и пунктуационных норм, устно и письменно формулировать простые выводы, подтверждать свой ответ примерами из текста; использовать в беседе изученные литературные понятия;

- пересказывать произведение (устно) подробно, выборочно, сжато (кратко), от лица героя, с изменением лица рассказчика, от третьего лица;

- при анализе и интерпретации текста использовать разные типы речи (повествование, описание, рассуждение) с учётом специфики учебного и художественного текстов;

- читать по ролям с соблюдением норм произношения, инсценировать небольшие эпизоды из произведения;

- составлять устные и письменные высказывания на заданную тему по содержанию произведения (не менее 7 предложений), корректировать собственный письменный текст;

- составлять краткий отзыв о прочитанном произведении по заданному алгоритму;

- сочинять тексты, используя аналогии, иллюстрации, придумывать продолжение прочитанного произведения;

- использовать в соответствии с учебной задачей аппарат издания (обложку, оглавление, аннотацию, иллюстрации, предисловие, приложения, сноски, примечания);

- выбирать книги для самостоятельного чтения с учётом рекомендательного списка, используя картотеки, рассказывать о прочитанной книге;

- использовать справочную литературу, включая ресурсы сети Интернет (в условиях контролируемого входа), для получения дополнительной информации в соответствии с учебной задачей.

4 КЛАСС

К концу обучения в четвёртом классе обучающийся научится:

- оценивать культурную значимость художественной литературы и фольклора, находить в произведениях отражение нравственных ценностей, фактов бытовой и духовной культуры народов России и мира, ориентироваться в нравственно-этических понятиях в контексте изученных произведений;

- демонстрировать интерес к систематическому чтению и слушанию художественной литературы: формировать собственный круг чтения;

- читать вслух и про себя в соответствии с учебной задачей, использовать разные виды чтения (изучающее, ознакомительное, поисковое выборочное, просмотровое выборочное);

- читать вслух целыми словами без пропусков и перестановок букв и слогов доступные по восприятию и небольшие по объёму прозаические и стихотворные произведения в темпе не менее 80 слов в минуту (без отметочного оценивания);

- читать наизусть не менее 5 стихотворений в соответствии с изученной тематикой произведений;

- различать художественные произведения и познавательные тексты;

- различать прозаическую и стихотворную речь: называть особенности стихотворного произведения (ритм, рифма, строфа), отличать лирическое произведение от эпического;

- понимать жанровую принадлежность, содержание, смысл прослушанного/прочитанного произведения: отвечать и формулировать вопросы (в том числе проблемные) к познавательным, учебным и художественным текстам;

- различать и называть отдельные жанры фольклора (считалки, загадки, пословицы, потешки, небылицы, народные песни, скороговорки, сказки о животных, бытовые и волшебные), приводить примеры произведений фольклора разных народов России;

- соотносить читаемый текст с жанром художественной литературы (литературные сказки, рассказы, стихотворения, басни), приводить примеры разных жанров литературы России и стран мира;

- владеть элементарными умениями анализа и интерпретации текста: определять тему и главную мысль, последовательность событий в тексте произведения, выявлять связь событий, эпизодов текста;

- характеризовать героев, давать оценку их поступкам, составлять портретные характеристики персонажей, выявлять взаимосвязь между поступками и мыслями, чувствами героев, сравнивать героев одного произведения по самостоятельно выбранному критерию (по аналогии или по контрасту), характеризовать собственное отношение к героям, поступкам; находить в тексте средства изображения героев (портрет) и выражения их чувств, описание пейзажа и интерьера, устанавливать причинно-следственные связи событий, явлений, поступков героев;
- объяснять значение незнакомого слова с опорой на контекст и с использованием словаря; находить в тексте примеры использования слов в прямом и переносном значении, средства художественной выразительности (сравнение, эпитет, олицетворение, метафора);
- осознанно применять изученные понятия (автор, мораль басни, литературный герой, персонаж, характер, тема, идея, заголовок, содержание произведения, эпизод, смысловые части, композиция, сравнение, эпитет, олицетворение, метафора, лирика, эпос, образ);
- участвовать в обсуждении прослушанного/прочитанного произведения: строить монологическое и диалогическое высказывание с соблюдением норм русского литературного языка (норм произношения, словоупотребления, грамматики); устно и письменно формулировать простые выводы на основе прослушанного/прочитанного текста, подтверждать свой ответ примерами из текста;
- составлять план текста (вопросный, номинативный, цитатный), пересказывать (устно) подробно, выборочно, сжато (кратко), от лица героя, с изменением лица рассказчика, от третьего лица;
- читать по ролям с соблюдением норм произношения, расстановки ударения, инсценировать небольшие эпизоды из произведения;
- составлять устные и письменные высказывания на заданную тему по содержанию произведения (не менее 10 предложений), писать сочинения на заданную тему, используя разные типы речи (повествование, описание, рассуждение), корректировать собственный текст с учётом правильности, выразительности письменной речи;
- составлять краткий отзыв о прочитанном произведении по заданному алгоритму;
- сочинять по аналогии с прочитанным, составлять рассказ по иллюстрациям, от имени одного из героев, придумывать продолжение прочитанного произведения (не менее 10 предложений);
- использовать в соответствии с учебной задачей аппарат издания (обложку, оглавление, аннотацию, иллюстрации, предисловие, приложения, сноски, примечания);

- выбирать книги для самостоятельного чтения с учётом рекомендательного списка, используя картотеки, рассказывать о прочитанной книге;
- использовать справочную литературу, включая ресурсы сети Интернет (в условиях контролируемого входа), для получения дополнительной информации в соответствии с учебной задачей.

№	Тема, раздел курса	Программное содержание	Методы и формы организации обучения. Характеристика деятельности учащихся
1 класс			
1	Сказка народная (фольклорная) и литературная (авторская) (6 ч)	<p>Восприятие текста произведений художественной литературы и устного народного творчества. Фольклорная и литературная (авторская) сказка: сходство и различия.</p> <p>Реальность и волшебство в сказке. Событийная сторона сказок: последовательность событий в фольклорной (народной) и литературной (авторской) сказке. Отражение сюжета в иллюстрациях. Герои сказочных произведений. Нравственные ценности и идеи, традиции, быт, культура в русских народных и литературных (авторских) сказках, поступки, отражающие нравственные качества (отношение к природе, людям, предметам)</p>	<p>Слушание чтения учителем фольклорных произведений (на примере русских народных сказок: «Кот, петух и лиса», «Кот и лиса», «Жихарка», «Лисичка-сестричка и волк» и литературных (авторских): К. И. Чуковский «Путаница», «Айболит», «Муха-Цокотуха», С. Я. Маршак «Тихая сказка», В. Г. Сутеев «Палочка-выручалочка»).</p> <p>Учебный диалог: обсуждение вопросов — какова тема сказки, кто её герои, что произошло (что происходило) в сказке.</p> <p>Задание на формулирование предложений с использованием вопросительного слова с учётом фактического содержания текста (где? как? когда? почему?).</p> <p>Упражнение в самостоятельном чтении вслух целыми словами с постепенным увеличением скорости чтения (в соответствии с индивидуальными возможностями учащегося).</p> <p>Смысловое чтение народных (фольклорных) и литературных (авторских) сказок. Например, русские народные сказки: «Лиса и рак», «Лисица и тетерев», «Журавль и цапля», «Волк и семеро козлят», «Лиса и заяц», татарская народная сказка «Два лентяя», ингушская народная сказка «Заяц и черепаха», литературные (авторские) сказки: К. Д. Ушинский «Петух и собака», «Лиса и козёл», В. Г. Сутеев «Кораблик», В. В. Бианки «Лис и Мышонок», Е. И. Чарушин «Теремок», А. С. Пушкин «Сказка о царе Салтане...» (отрывок) и др. (не менее 5 произведений по выбору).</p> <p>Работа с текстом произведения: поиск описания героев сказки, характеристика героя с использованием примеров из текста.</p>

			<p>Воображаемая ситуация: представление, как бы изменилась сказка, если бы её герои были другими. Например, лиса — добрая, а волк — умный.</p> <p>Дифференцированная работа: упражнение в чтении по ролям.</p> <p>Работа в парах: сравнение литературных (авторских) и народных (фольклорных) сказок: сходство и различия тем, героев, событий.</p> <p>Коллективная работа: восстановление последовательности событий сказки с опорой на иллюстрацию (рисунок).</p> <p>Пересказ (устно) сказки с соблюдением последовательности событий с опорой на иллюстрации (рисунки).</p> <p>Учебный диалог: определение нравственного содержания прочитанного произведения и ответ на вопрос «Чему учит сказка?», объяснение смысла пословиц, которые встречаются в тексте сказки, отражают её идею или содержание.</p> <p>Творческое задание: коллективное придумывание продолжения текста сказки по предложенному началу (не менее 3 предложений).</p> <p>Группировка книг с фольклорными (народными) и литературными (авторскими) сказками, называть и аргументировать выбор книги, рассказывать о самостоятельно прочитанной книге, ориентируясь на обложку, иллюстрации, оглавление. Дифференцированная работа: работа в парах по заполнению таблицы, проверка работы под руководством учителя.</p>
2	Произведения о детях и для детей (9 ч)	<p>Понятие «тема произведения» (общее представление): чему посвящено, о чём рассказывает. Главная мысль произведения: его основная идея (чему учит? какие качества воспитывает?).</p> <p>Произведения одной темы, но разных жанров: рассказ, стихотворение, сказка (общее представление на примере произведений К. Д. Ушинского, Л. Н. Толстого, В. Г. Сутеева, Е. А.</p>	<p>Упражнение в чтении вслух разножанровых произведений о детях (использовать слоговое плавное чтение с переходом на чтение словами без пропусков и перестановок букв и слогов). Например, К. Д. Ушинский «Играющие собаки», «Худо тому, кто добра не делает никому», Л. Н. Толстой «Косточка», В. Г. Сутеев «Чей же гриб?», Е. А. Пермяк «Самое страшное», «Торопливый ножик», В. А. Осеева «Плохо», «Три товарища», А. Л. Барто «Подари, подари...», «Я — лишний», Н. М. Артюхова «Саша-дразнилка», Ю. И. Ермолаев «Лучший друг», Р. С. Сеф «Совет».</p> <p>Беседа по выявлению понимания прочитанного произведения: ответы на вопросы о впечатлении от произведения, определение темы (о детях) и главной мысли произведения, анализ заголовка. Работа с текстом произведения: читать по частям, характеризовать героя, отвечать на вопросы</p>

		<p>Пермяка, В. А. Осеевой, А. Л. Барто, Ю. И. Ермолаева, Р. С. Сефа и др.).</p> <p>Характеристика героя произведения, общая оценка поступков.</p> <p>Понимание заголовка произведения, его соотношения с содержанием произведения и его идеей. Осознание нравственно-этических понятий: друг, дружба, забота, труд, взаимопомощь</p>	<p>к тексту произведения, подтверждая ответ примерами из текста.</p> <p>Выразительное чтение по ролям диалогов героев.</p> <p>Учебный диалог: обсуждение прочитанного произведения, оценивание поступков героев произведений, осознание нравственно-этического содержания произведения, высказывание и аргументация своего мнения.</p> <p>Составление рассказа о герое по предложенному алгоритму. Упражнение в формулировании предложений с использованием вопросительного слова с учётом фактического содержания текста (где? как? когда? почему?).</p> <p>Задание на восстановление последовательности событий в прочитанных произведениях.</p> <p>Пересказ (устно) содержания произведения с опорой на вопросы и на предложенный план.</p> <p>Работа в парах: сравнение предложенных учителем произведений по указанным критериям и заполнение таблицы. Проверка работы по готовому образцу.</p> <p>Работа по группам с книгами о детях: рассматривание, чтение заголовка и автора произведения, нахождение указанного произведения, ориентируясь на содержание (оглавление).</p> <p>Выбор книги для самостоятельного чтения по совету взрослого или с учётом рекомендательного списка.</p> <p>Рассказ о прочитанной книге (произведении): составление высказывания о содержании (не менее 2 предложений)</p>
3	Произведения о родной природе (6 ч)	<p>Восприятие и самостоятельное чтение поэтических произведений о природе (на примере доступных произведений А. С. Пушкина, Ф. И. Тютчева, С. А. Есенина, А. Н. Плещеева, Е. А. Баратынского, И. С. Никитина, Е. Ф. Трутневой, А. Л. Барто, С. Я. Маршака).</p> <p>Тема поэтических произведений: звуки и краски природы, времена</p>	<p>Слушание и чтение поэтических описаний картин природы (пейзажной лирики).</p> <p>Беседа по выявлению понимания настроения, переданного автором (радость, грусть, удивление и др.), определение темы стихотворных произведений.</p> <p>Работа с текстом произведения: различение на слух стихотворного и нестихотворного текста, определение особенностей стихотворной речи (ритм, созвучные слова (рифма), нахождение слов и словосочетаний, которые определяют звуковой рисунок текста (например, «слышать» в тексте звуки весны, «журчание воды», «треск и грохот ледохода»).</p> <p>Анализ стихотворного текста, составление интонационного рисунка с опорой</p>

		<p>года, человек и природа; Родина, природа родного края.</p> <p>Особенности стихотворной речи, сравнение с прозаической: рифма, ритм (практическое ознакомление).</p> <p>Настроение, которое рождает поэтическое произведение.</p> <p>Отражение нравственной идеи в произведении: любовь к Родине, природе родного края.</p> <p>Иллюстрация к произведению как отражение эмоционального отклика на произведение. Выразительное чтение поэзии. Роль интонации при выразительном чтении.</p> <p>Интонационный рисунок выразительного чтения: ритм, темп, сила голоса</p>	<p>на знаки препинания.</p> <p>Выразительное чтение стихотворений с опорой на интонационный рисунок.</p> <p>Сравнение произведений на одну тему разных авторов: А. Н. Майков «Ласточка примчалась...», А. Н. Плещеев «Весна» (отрывок), «Травка зеленеет...», С. Д. Дрожжин «Пройдёт зима холодная...», С. А. Есенин «Черёмуха», И. З. Суриков «Лето», «Зима», Т. М. Белозёров «Подснежники», С. Я. Маршак «Апрель», И. П. Токмакова «Ручей», «Весна», И. С. Соколов-Микитов «Русский лес».</p> <p>Учебный диалог о своих впечатлениях, эстетическом восприятии прослушанных произведений и составление высказывания (не менее 3 предложений).</p> <p>Рассматривание репродукций картин и характеристика зрительных образов, переданных в художественном произведении. Например, И. Э. Грабарь «Март», «Иней. Восход солнца», А. А. Рылов «Цветистый луг», И. И. Шишкин «Рожь», В. Д. Поленов «Золотая осень», И. И. Левитан «Осень» и др. Чтение наизусть стихотворений о родной природе (не менее 2). Выбор книги по теме «Произведения о родной природе» с учётом рекомендованного списка.</p> <p>Работа с книгами: рассматривание, самостоятельное чтение, представление прочитанного произведения.</p> <p>Составление списка авторов, которые писали о природе (с помощью учителя)</p>
4	<p>Устное народное творчество — малые фольклорные жанры (4 ч)</p>	<p>Многообразие малых жанров устного народного творчества: потешка, загадка, пословица, их назначение (веселить, потешать, играть, поучать). Особенности разных малых фольклорных жанров.</p> <p>Потешка — игровой народный фольклор. Загадки — средство воспитания живости ума,</p>	<p>Упражнение в чтении вслух (использовать слоговое плавное чтение с переходом на чтение словами без пропусков и перестановок букв и слогов), соблюдение норм произношения, расстановка ударений при выразительном чтении.</p> <p>Анализ потешек, считалок, загадок: поиск «ключевых» слов, помогающих охарактеризовать жанр произведения и назвать его.</p> <p>Учебный диалог: объяснение смысла пословиц, соотнесение их с содержанием произведения.</p> <p>Разыгрывание в совместной деятельности небольших диалогов с учётом поставленной цели (организация начала игры, веселить, потешать).</p>

		сообразительности. Пословицы — проявление народной мудрости, средство воспитания понимания жизненных правил	Драматизация потешек. Игра «Вспомни и назови»: определение жанров прослушанных и прочитанных произведений: потешка, загадка, сказка, рассказ, стихотворение
5	Произведения о братьях наших меньших (7 ч)	Животные — герои произведений. Цель и назначение произведений о взаимоотношениях человека и животных — воспитание добрых чувств и бережного отношения к животным. Виды текстов: художественный и научно-познавательный, их сравнение. Характеристика героя: описание его внешности, поступки, речь, взаимоотношения с другими героями произведения. Авторское отношение к герою. Осознание нравственно-этических понятий: любовь и забота о животных	Слушание произведений о животных. Например, произведения Н. И. Сладкова «Без слов», «На одном бревне», Ю. И. Ковалёва «Бабочка», Е. И. Чарушина «Про Томку», А. Л. Барто «Страшная птица», «Вам не нужна сорока?». Беседа по выявлению понимания прослушанного произведения, ответы на вопросы о впечатлении от произведения. Самостоятельное чтение произведений о животных, различение прозаического и стихотворного текстов. Например, Е. А. Благинина «Котёнок», «В лесу смешная птица», «Жук, жук, где твой дом?», Э. Ю. Шим «Жук на ниточке», В. Д. Берестов «Выводок», «Цыплята», С. В. Михалков «Мой щенок», «Трезор», «Зяблик», И. П. Токмакова «Купите собаку», «Разговор синицы и дятла», И. А. Мазнин «Давайте дружить». Учебный диалог по обсуждению прочитанного произведения: определение темы и главной мысли, осознание нравственно-этического содержания произведения (любовь и забота о братьях наших меньших, бережное отношение к природе). Работа с текстом: нахождение в тексте слов, характеризующих героя (внешность, поступки) в произведениях разных авторов. Например, Н. И. Сладков «Лисица и Ёж», М. М. Пришвин «Ёж», Ю. Н. Могутинов «Убежал», Б. В. Заходер «Ёжик», Е. И. Чарушин «Томка», «Томка и корова», «Томкины сны». Упражнение на восстановление последовательности событий в произведении: чтение по частям, придумывание заголовка к каждой части, составление плана (под руководством учителя). Пересказ (устно) содержания произведения с соблюдением последовательности событий с опорой на ключевые слова. Работа с текстом произведения: характеристика героев. Задание на сравнение художественного и научно-познавательного текстов:

			<p>сходство и различия, цель создания, формулировка вопросов к фактическому содержанию текста. Например, В. Д. Берестов «Лягушата», В. В. Бианки «Голубые лягушки», М. С. Пляцковский «Цап Царапыч», Г. В. Сапгир «Кошка», загадки о животных.</p> <p>Обращение к справочной литературе для расширения своих знаний и получения дополнительной информации о животных. Составление высказывания (не менее 3 предложений) о своём отношении к животным, природе, сочинение рассказа о любимом питомце (собаке, кошке) с использованием рисунков.</p> <p>Работа в парах: сравнение предложенных произведений по автору, теме, главной мысли, заполнение таблицы. Проверка своей работы и оценка своей деятельности (по предложенным критериям).</p> <p>Интерпретация произведения в творческой деятельности: инсценирование отдельных эпизодов, отрывков из произведений о животных.</p> <p>Составление выставки книг по изучаемой теме</p>
6	Произведения о маме (3 ч)	<p>Восприятие и самостоятельное чтение разножанровых произведений о маме (на примере доступных произведений Е. А. Благиной, А. Л. Барто, Н. Н. Бромлей, А. В. Митяева, В. Д. Берестова, Э. Э. Мошковской, Г. П. Виеру и др.). Осознание нравственно-этических понятий: чувство любви как привязанность одного человека к другому (матери к ребёнку, детей к матери, близким), проявление любви и заботы о родных людях</p>	<p>Беседа по выявлению понимания прослушанного/прочитанного произведения, ответы на вопросы о впечатлении от произведения, понимание идеи произведения: любовь к своей семье, родным, Родине — самое дорогое и важное чувство в жизни человека. Например, слушание и чтение произведений П. Н. Воронько «Лучше нет родного края», М. Ю. Есеновского «Моя небольшая родина», Н. Н. Бромлей «Какое самое первое слово?», А. В. Митяева «За что я люблю маму», В. Д. Берестова «Любили тебя без особых причин...», Г. П. Виеру «Сколько звёзд на ясном небе!», И. С. Соколова-Микитова «Радуга», С. Я. Маршака «Радуга» (по выбору не менее 3).</p> <p>Работа с текстом произведения: поиск и анализ ключевых слов, определяющих главную мысль произведения, объяснение заголовка, поиск значения незнакомого слова с использованием словаря. Учебный диалог: обсуждение значения выражений «Родина-мать», «Родина любимая — что мать родная», осознание нравственно-этических понятий, обогащение духовно-нравственного опыта учащихся: заботливое отношение к родным в семье, внимание и любовь к ним.</p> <p>Выразительное чтение стихотворений с выделением ключевых слов, с</p>

			<p>соблюдением норм произношения.</p> <p>Рассказ по предложенному плану о своём родном крае, городе, селе, о своих чувствах к месту.</p> <p>Задания на проверку знания названия страны, в которой мы живём, её столицы.</p> <p>Работа в парах: заполнение схемы, проверка и оценка своих результатов.</p> <p>Чтение наизусть с соблюдением интонационного рисунка произведения (не менее 2 произведений по выбору).</p> <p>Самостоятельное чтение книг, выбранных по теме «О Родине, о семье» с учётом рекомендованного списка, представление (рассказ) о прочитанном произведении по предложенному алгоритму</p>
7	Фольклорные и авторские произведения о чудесах и фантазии (4 ч)	Способность автора произведения замечать чудесное в каждом жизненном проявлении, необычное в обычных явлениях окружающего мира. Сочетание в произведении реалистических событий с необычными, сказочными, фантастическими	<p>Упражнение в чтении стихотворных произведений о чудесах и превращении, словесной игре и фантазии. Например, К. И. Чуковский «Путаница», И. П. Токмакова «Мы играли в хохотушки», И. М. Пивоварова «Кулинаки-пулинаки», «Я палочкой волшебной...», В. В. Лунин «Я видела чудо», Р. С. Сеф «Чудо», Б. В. Заходер «Моя вообразилка», Ю. П. Мориц «Сто фантазий», Ю. Тувим «Чудеса», английские народные песни и небылицы в переводе К. И. Чуковского и С. Я. Маршака.</p> <p>Работа с текстом произведения: выделение ключевых слов, которые определяют необычность, сказочность событий произведения, нахождение созвучных слов (рифм), наблюдение за ритмом стихотворного текста, составление интонационного рисунка с опорой на знаки препинания, объяснение значения слова с использованием словаря.</p> <p>Беседа на тему «О каком чуде ты мечтаешь», передача своих впечатлений от прочитанного произведения в высказывании (не менее 3 предложений) или в рисунке.</p> <p>Задание на сравнение произведений на одну тему разных авторов: прозаическое или стихотворное, жанр (рассказ, стихотворение, сказка, загадка, скороговорка, потешка). Выразительное чтение стихотворений с опорой на интонационный рисунок.</p> <p>Задание на развитие творческого воображения: узнай зрительные образы, представленные в воображаемой ситуации (например, задание «Кто живёт в</p>

			кляксах?», «Каких животных ты видишь в проплывающих облаках?»). Дифференцированная работа: определение фрагмента для устного словесного рисования, выделение слов, словосочетаний, отражающих содержание этого фрагмента
8	Библиографическая культура (работа с детской книгой) (1 ч)	Представление о том, что книга — источник необходимых знаний. Обложка, оглавление, иллюстрации — элементы ориентировки в книге. Умение использовать тематический каталог при выборе книг в библиотеке	Экскурсия в библиотеку, нахождение книги по определённой теме. Участие в беседе: обсуждение важности чтения для развития и обучения, использование изученных понятий в диалоге. Группировка книг по изученным разделам и темам. Поиск необходимой информации в словарях и справочниках об авторах изученных произведений. Рассказ о своих любимых книгах по предложенному алгоритму. Рекомендации по летнему чтению, оформление дневника читателя
Резерв на весь учебный год — 12 ч			
2 класс (136 часов)			
Тематическое планирование рассчитано на изучение предмета «Литературное чтение» в течение 34 недель (4 ч в неделю).			
1	О нашей Родине (6 ч)	Круг чтения: произведения о Родине (на примере стихотворений И. С. Никитина, Ф. П. Савинова, А. А. Прокофьева, Н. М. Рубцова). Патриотическое звучание произведений о родном крае и природе. Отражение в произведениях нравственно-этических понятий: любовь к Родине, родному краю, Отечеству. Анализ заголовка, соотнесение его с главной мыслью и идеей произведения. Иллюстрация к	Учебный диалог: определение учебной задачи изучения произведений данного раздела. Слушание стихотворных произведений, оценка своей эмоциональной реакции на прослушанное произведение, определение темы. Например, стихотворения И. С. Никитина «Русь», Ф. П. Савинова «Родина», А. А. Прокофьева «Родина», Н. М. Рубцова «Россия. Русь — куда я ни взгляну...», З. Н. Александровой «Родина». Участие в учебном диалоге: выделение и обсуждение главной мысли произведения — любовь к Родине неотделима от любви к родной земле и её природе. Работа с текстом произведения: читать отдельные строфы, задание на поисковое чтение: ответы на вопросы. Например, в чём раскрывается истинная красота родной земли? Беседа на тему «Родина бывает разная, но у всех она одна... (З. Н. Александрова)», составление своего высказывания по содержанию

		<p>произведению как отражение эмоционального отклика на произведение. Отражение темы Родины в изобразительном искусстве (пейзажи И. И. Левитана, И. И. Шишкина, В. Д. Поленова и др.)</p>	<p>произведения (не менее 5 предложений). Чтение вслух прозаических произведений по изучаемой теме. Например, С. Т. Романовский «Русь», К. Г. Паустовский «Мещёрская сторона» (отрывки) и др. Распознавание прозаического и стихотворного произведений, сравнение произведений разных авторов на одну тему, заполнение таблицы, проверка результатов своей работы. Задания на поисковое выборочное чтение: например, объяснение понятий «Родина», «Русь», «Отечество» с подтверждением своего ответа примерами из текста, нахождение значения слов в словаре (Русь, Родина, родные, род, Отечество). Выразительное чтение наизусть стихотворений о Родине (одно по выбору). Составление устного рассказа по репродукциям картин художников (И. И. Левитан, И. И. Шишкин, В. Д. Поленов и др.). Представление выставки книг, прочитанных летом, рассказ «Любимая книга»</p>
2	<p>Фольклор (устное народное творчество) (16 ч)</p>	<p>Произведения малых жанров фольклора (потешки, считалки, пословицы, скороговорки, небылицы, загадки). Шуточные фольклорные произведения — скороговорки, небылицы. Особенности скороговорок, их роль в речи. Игра со словом, «перевёртыш событий» как основа построения небылиц. Ритм и счёт — основные средства выразительности и построения считалки. Народные песни, их особенности. Загадка как жанр фольклора, тематические группы загадок. Сказка — выражение</p>	<p>Работа со схемой «Малые жанры фольклора»: заполнение, подбор примеров (на материале изученного в 1 классе). Участие в учебном диалоге: обсуждение значения пословицы, пословица как главная мысль произведения. Упражнение в чтении вслух целыми словами малых жанров фольклора: потешек, считалок, скороговорок, небылиц, загадок. Групповая работа: чтение скороговорок с увеличением темпа, проведение конкурса «Лучший чтец скороговорок». Работа с текстом: анализ юмористических событий в небылицах, нахождение созвучных (рифмованных) слов. Упражнение в чтении народных песен с учётом их назначения (колыбельные — спокойно, медленно, чтобы убаюкать, хороводные — весело, радостно для передачи состояний разных явлений природы), выделение ключевых слов. Чтение загадок и объединение их по темам. Упражнение на распознавание отдельных малых жанров фольклора (потешка, пословица, загадка, считалка, небылица). Сочинение по аналогии небылиц, загадок, считалок.</p>

		<p>народной мудрости, нравственная идея фольклорных сказок.</p> <p>Особенности сказок разного вида (о животных, бытовые, волшебные).</p> <p>Особенности сказок о животных: сказки народов России.</p> <p>Бытовая сказка: герои, место действия, особенности построения и языка. Диалог в сказке. Понятие о волшебной сказке (общее представление): наличие присказки, постоянные эпитеты, волшебные герои. Фольклорные произведения народов России: отражение в сказках народного быта и культуры</p>	<p>Чтение молча (про себя) небольших по объёму сказок о животных: «Петушок и бобовое зёрнышко», «Журавль и цапля», «Лиса и журавль», «Заячья избушка», «Зимовье зверей», «Лисичка-сестричка и серый волк» (1—2 произведения по выбору).</p> <p>Контроль восприятия произведения, прочитанного молча (про себя): ответы на вопросы по фактическому содержанию текста.</p> <p>Сравнение сказок о животных народов России: тема, основная идея, герои.</p> <p>Слушание сказок, различение бытовой и волшебной сказок, характеристика особенностей каждой (на примере сказок: «Каша из топора», «У страха глаза велики», «Снегурочка», «Сестрица Алёнушка и братец Иванушка», «Не плюй в колодец — пригодится воды напиться», «Гуси-лебеди» (по выбору).</p> <p>Анализ структуры сказки: выделение присказки, нахождение завязки.</p> <p>Сравнение героев бытовых и волшебных сказок, нахождение и выразительное чтение диалогов.</p> <p>Работа с текстом сказок: определение последовательности событий, выделение опорных слов, составление плана произведения (номинативный).</p> <p>Пересказ (устно) текста произведения подробно (с учётом всех сюжетных линий).</p> <p>Задание на поисковое выборочное чтение: нахождение в тексте сказки национальных особенностей (например, имя героя, название жилища, предметов одежды и т. д.). Например, «Хитрая лиса» (корякская народная сказка), «Три сестры» (татарская народная сказка), «Мышь и воробей» (удмуртская народная сказка), «Айога» (нанайская народная сказка), «Четыре ленивца» (мордовская народная сказка). Учебный диалог: обсуждение нравственно-этических понятий (о труде, дружбе, добре, семье) в фольклорных произведениях.</p> <p>Дифференцированная работа в группах: составление сценария народной сказки, определение фрагмента для чтения по ролям, освоение ролей для инсценирования, разучивание текста, представление отдельных эпизодов (драматизация) или всей сказки</p>
3	Звуки и краски	Тема природы в разные времена года (осень) в произведениях	Учебный диалог: знакомство с новым разделом, определение учебной задачи, обсуждение вопросов «О чём ты узнаешь?», «Чему ты будешь учиться?».

<p>родной природы в разные времена года (осень) (8 ч)</p>	<p>литературы. Формирование эстетического восприятия явлений природы (звуки, краски осени). Использование средств выразительности при описании природы: сравнение и эпитет. Настроение, которое создаёт пейзажная лирика (об осени). Иллюстрация к произведению как отражение эмоционального отклика на произведение. Отражение темы «Осенняя природа» в картинах художников (пейзаж): И. И. Левитана, В. Д. Поленова, А. И. Куинджи, И. И. Шишкина и музыкальных произведениях композиторов</p>	<p>Слушание стихотворных произведений: А. С. Пушкин «Уж небо осенью дышало...», Ф. И. Тютчев «Есть в осени первоначальной...», А. Н. Плещеев «Осень», К. Д. Бальмонт «Осень», В. Я. Брюсов «Сухие листья, сухие листья...», А. К. Толстой «Осень. Обсыпается весь наш бедный сад...», Е. Ф. Трутнева «Осень», В. Ю. Голяховский «Листопад», И. П. Токмакова «Опустел скворечник» (по выбору 2—3 произведения), выражение своего отношения к пейзажной лирике.</p> <p>Обсуждение прослушанного произведения: ответ на вопрос «Какое настроение вызывает произведение? Почему? С чем сравнивает поэт осенний лес?».</p> <p>Работа с текстом произведения: упражнение в нахождении сравнений и эпитетов, выделение в тексте слов, использованных в прямом и переносном значении, наблюдение за рифмой и ритмом стихотворения, объяснение образных слов и выражений, поиск значения слова по словарю.</p> <p>Выразительное чтение с интонационным выделением знаков препинания, с соблюдением орфоэпических и пунктуационных норм.</p> <p>Чтение молча (про себя) небольших по объёму прозаических произведений об осени, доступных для восприятия младшими школьниками. Например, С. Т. Аксаков «Осень, глубокая осень!», Н. И. Сладков «Сентябрь», «Осень на пороге», М. М. Пришвин «Утро», Г. А. Скребицкий «Четыре художника. Осень».</p> <p>Контроль восприятия произведения, прочитанного молча (про себя): определение формы (прозаическое или стихотворное), ответы на вопросы по фактическому содержанию текста.</p> <p>Упражнение на сравнение произведений писателей на одну тему, определение понравившегося, объяснение своего выбора.</p> <p>Дифференцированное задание: выборочный пересказ (устно) отдельного эпизода.</p> <p>Чтение наизусть стихотворения об осенней природе (1—2 по выбору).</p> <p>Рассматривание репродукций картин художников (например, В. Д. Поленов «Осень в Абрамцево», И. И. Левитан «Золотая осень»), составление устного рассказа-описания по репродукциям картин художников и/или на основе</p>
---	--	---

			<p>личного опыта с использованием средств выразительности: сравнений, эпитетов.</p> <p>Выбор книги для самостоятельного чтения с учётом рекомендательного списка произведений об осени</p>
4	О детях и дружбе (12 ч)	<p>Тема дружбы в художественном произведении (расширение круга чтения: произведения С. А. Баруздина, Н. Н. Носова, В. А. Осеевой, А. Гайдара, В. В. Лунина и др.). Отражение в произведениях нравственно-этических понятий: дружба, терпение, уважение, помощь друг другу. Главная мысль произведения. Герой произведения (введение понятия «главный герой»), его характеристика (портрет), оценка поступков</p>	<p>Учебный диалог: знакомство с новым разделом, определение учебной задачи, обсуждение вопросов: «О чём ты узнаешь?», «Чему ты будешь учиться?».</p> <p>Чтение целыми словами без пропусков и перестановок, постепенно переходя от чтения вслух к чтению про себя произведений о детях: А. Л. Барто «Катя», Ю. И. Ермолаев «Два пирожных», С. А. Баруздин «Как Алёшке учиться надоело», Е. А. Пермяк «Смородинка», «Две пословицы», Н. Н. Носов «Заплатка», «На горке», В. В. Лунин «Я и Вовка», В. А. Осеева «Синие листья», «Волшебное слово», «Просто старушка», А. Гайдар «Совесь», М. С. Пляцковский «Настоящий друг» (по выбору).</p> <p>Учебный диалог: определение темы и главной мысли произведения, соотнесение главной мысли с пословицей, подбор пословиц тексту.</p> <p>Работа с текстом произведения (изучающее и поисковое выборочное чтение): ответы на вопросы, характеристика героя, установление взаимосвязи между характером героя и его поступками, нахождение описания героя, оценка его поступков (с опорой на текст).</p> <p>Упражнение на сравнение героев одного произведения по предложенному алгоритму.</p> <p>Обсуждение авторской позиции, выражение своего отношения к героям с подтверждением примерами из текста.</p> <p>Работа в парах: определение последовательности событий в произведении, составление вопросного плана текста с выделением эпизодов, обсуждение результатов деятельности.</p> <p>Подробный пересказ (устно) содержания произведения. Упражнение в умении формулировать вопрос по фактическому содержанию прочитанного произведения.</p> <p>Работа в группах: сравнение предложенных текстов художественных произведений (распознавание жанров), заполнение таблицы, проверка своего результата.</p>

			<p>Дифференцированная работа: пересказ (устно) текста произведения от третьего лица.</p> <p>Проверочная работа: демонстрация начитанности и сформированности специальных читательских умений: соотнесение фамилий авторов с заголовками произведений, определение тем указанных произведений, различение жанров произведения, нахождение ошибки в предложенной последовательности событий одного из произведений, приведение примеров пословиц на определённую тему и другие задания.</p> <p>Проверка своей работы по предложенному образцу. Составление выставки книг писателей на тему о детях, о дружбе. Рассказ о главном герое прочитанного произведения по предложенному алгоритму</p>
5	Мир сказок (12 ч)	<p>Расширение представлений о фольклорной (народной) и литературной (авторской) сказке: «бродячие» сюжеты. Определение фольклорной основы авторских сказок.</p> <p>Характеристика авторской сказки: герои, особенности построения и языка. Сходство тем и сюжетов сказок разных народов. Тема дружбы в произведениях зарубежных авторов. Составление плана произведения: части текста, их главные темы. Иллюстрации, их значение в раскрытии содержания произведения</p>	<p>Учебный диалог: знакомство с новым разделом, определение учебной задачи, обсуждение вопросов: «О чём ты узнаешь?», «Чему ты будешь учиться?».</p> <p>Упражнение в чтении целыми словами без пропусков и перестановок с постепенным переходом от чтения вслух к чтению про себя фольклорных и литературных сказок. Например, русская народная сказка «Золотая рыбка» и произведение А. С. Пушкина «Сказка о рыбаке и рыбке», русская народная сказка «У страха глаза велики» и произведение братьев Grimm «Маленькие человечки», русская народная сказка «Снегурочка» и произведение В. И. Даля «Девочка Снегурочка».</p> <p>Задание на сравнение фольклорной и литературной (авторской) сказки: нахождение признаков народной сказки, используемых в авторском произведении сказочного жанра.</p> <p>Учебный диалог: обсуждение ответов на вопросы учебника, приведение примеров из текста, установление сходств тем, героев, сюжетов, осознание понятия «бродячий сюжет» (без предъявления термина).</p> <p>Выполнение заданий при работе с текстом (изучающее и поисковое выборочное чтение): определение главной мысли сказки, соотнесение её с пословицей, характеристика героя, установление взаимосвязи между характером героя и его поступками, описание характера героя, нахождение портрета героя.</p> <p>Работа с текстом произведения: определение последовательности событий в</p>

			<p>произведении, конструирование (моделирование) плана произведения: деление текста на смысловые части, определение эпизодов, выделение опорных слов для каждой части плана, озаглавливание части (формулировать вопрос или назывное предложение по каждой части текста).</p> <p>Упражнение на формулирование вопросов по фактическому содержанию прочитанного произведения.</p> <p>Пересказ (устно) содержания сказки выборочно.</p> <p>Упражнение на узнавание по иллюстрациям названия сказок. Работа в группах: выбор сказки, определение эпизода, распределение ролей, инсценирование отдельных частей произведения. Работа с книгами по теме «Сказки»: выбирать, называть, представлять книги с народными и авторскими сказками.</p> <p>Чтение книг с авторскими сказками: работа с предисловием, аннотацией, оглавлением, составление выставки книг по изучаемой теме.</p> <p>Работа со схемой: распознавание сказок (фольклорные и авторские), приведение примеров. Поиск информации: получение дополнительной информации об авторах литературных сказок, представление своего сообщения в классе</p>
6	Звуки и краски родной природы в разные времена года (зима) (12 ч)	<p>Тема природы в разные времена года (зима) в произведениях литературы.</p> <p>Формирование эстетического восприятия явлений природы (звуки, краски зимы).</p> <p>Использование средств выразительности при описании природы: сравнение и эпитет.</p> <p>Настроение, которое создаёт пейзажная лирика (о зиме).</p> <p>Иллюстрация к произведению как отражение эмоционального отклика на произведение. Отражение темы</p>	<p>Учебный диалог: знакомство с новым разделом, определение учебной задачи, обсуждение вопросов: «О чём ты узнаешь?», «Чему ты будешь учиться?».</p> <p>Слушание стихотворных произведений о зимней природе: А. С. Пушкин «Вот север, тучи нагоняя...», «Зима!.. Крестьянин, торжествуя...», С. А. Есенин «Поёт зима — аукает...», Ф. И. Тютчев «Чародейкою Зимойю...», И. З. Суриков «Первый снег», И. А. Бунин «Зимним холодом пахнуло...», А. А. Прокофьев «Как на горке, на горе...», З. Н. Александрова «Снежок», (по выбору 2—3 произведения), обсуждение эмоционального состояния при восприятии описанных картин природы.</p> <p>Чтение молча (про себя) небольших по объёму прозаических произведений о зиме, доступных для восприятия младшими школьниками. Например, С. А. Иванов «Каким бывает снег», И. С. Соколов-Микитов «Зима в лесу», «Узоры на снегу», М. М. Пришвин «Деревья в лесу». Контроль восприятия произведения, прочитанного молча (про себя): ответы на вопросы по</p>

		<p>«Природа зимой» в картинах художников (пейзаж): И. И. Левитана, В. Д. Поленова, А. И. Куинджи, И. И. Шишкина и музыкальных произведениях композиторов</p>	<p>фактическому содержанию текста.</p> <p>Работа с текстом произведения: сравнение описаний зимней природы в стихотворных и повествовательных текстах, объяснение образных слов и выражений, работа со словарём: поиск значения незнакомых слов, нахождение в тексте сравнений и эпитетов, приведение примеров использования слов в прямом и переносном значении, определение особенностей стихотворного произведения (ритм, рифма).</p> <p>Чтение наизусть с интонационным выделением знаков препинания, с соблюдением орфоэпических и пунктуационных норм стихотворения о зимней природе (1—2 по выбору).</p> <p>Чтение произведений новогодней тематики (например, С. В. Михалков «Новогодняя быль», «Событие», А. Гайдар «Чук и Гек» (отрывок), С. Я. Маршак «Декабрь», Е. А. Пермяк «Волшебные краски»), сравнение произведений писателей на одну тему, выбор понравившегося, объяснение своего выбора.</p> <p>Рассматривание репродукций картин художников (И. И. Шишкин, А. М. Васнецов, И. Грабарь и др.), составление рассказа-описания на тему «Какие картины зимней природы мне нравятся?».</p> <p>Работа в группе: распределение обязанностей, выбор произведений для инсценирования и рассказывания наизусть, проведение новогоднего праздника в классе</p>
--	--	--	--

7	<p>О братьях наших меньших (18 ч)</p>	<p>Жанровое многообразие произведений о животных (песни, загадки, сказки, басни, рассказы, стихотворения).</p> <p>Дружба людей и животных — тема литературы (произведения Е. И. Чарушина, В. В. Бианки, В. В. Чаплиной, С. В. Михалкова, Б. С. Житкова, С. В. Образцова, М. М. Пришвина и др.). Отражение образов животных в фольклоре (русские народные песни, загадки, сказки). Герои стихотворных и прозаических произведений о животных. Описание животных в художественном и научно-познавательном тексте.</p> <p>Приёмы раскрытия автором отношений людей и животных.</p> <p>Нравственно-этические понятия: отношение человека к животным (любовь и забота).</p> <p>Особенности басни как жанра литературы, прозаические и стихотворные басни (на примере произведений И. А. Крылова, Л. Н. Толстого).</p> <p>Мораль басни как нравственный урок (поучение). Знакомство с художниками-иллюстраторами, анималистами (без использования термина): Е. И. Чарушин, В. В.</p>	<p>Учебный диалог: знакомство с новым разделом, определение учебной задачи, обсуждение вопросов: «О чём ты узнаешь?», «Чему ты будешь учиться?».</p> <p>Слушание художественных произведений о животных и оценка своего эмоционального состояния при восприятии произведения. Например, русская народная песня «Коровушка», стихотворения Н. М. Рубцова «Про зайца», Саши Чёрного «Жеребёнок», Р. С. Сефа «Птенцы», В. Д. Берестова «Кошкин щенок», «С фотоаппаратом», «Прощание с другом», С. В. Михалкова «Мой щенок», А. Л. Барто «Думают ли звери?», «Он был совсем один», И. М. Пивоваровой «Жила-была собака» и др. Учебный диалог: обсуждение прослушанного произведения, ответ на вопрос: «Какова главная мысль произведения? Как автор описывает отношения людей и животных?», осознание идеи произведения о животных: забота о животных требует ответственности, человек должен с заботой относиться к природе.</p> <p>Упражнение в чтении целыми словами без пропусков и перестановок, с постепенным переходом от чтения вслух к чтению про себя произведений о животных: русская народная сказка «Белые пёрышки», К. Д. Ушинский «Васька», «Лиса Патрикеевна», В. В. Бианки «Ёж-спаситель», «Хитрый лис и умная уточка», Е. И. Чарушин «Страшный рассказ», В. В. Вересаев «Братишка», В. А. Осеева «Почему», В. В. Чаплина «Нюрка», М. М. Пришвин «Журка», «Ребята и утята», Б. С. Житков «Галка», «Храбрый утёнок», С. В. Образцов «Дружок», Г. Я. Снегирёв «Отважный пингвинёнок» (по выбору).</p> <p>Работа с текстом произведения: определение темы и главной мысли произведения, ответы на вопросы, использование поискового выборочного вида чтения, нахождение портрета героя, средств изображения героев и выражения их чувств, объяснение отношения автора к героям, поступкам.</p> <p>Задание на сравнение описания героя-животного в художественном и научно-познавательном тексте: сходство и различия, определение цели сообщения.</p> <p>Работа в парах: зададим друг другу вопросы по прослушанному (прочитанному) тексту.</p> <p>Работа с текстом произведения: определение последовательности событий в</p>
---	---------------------------------------	--	--

		<p>Бианки</p>	<p>произведении, составление или дополнение плана по данному началу. Пересказ (устно) текста произведения от лица героя. Знакомство с новым литературным жанром, чтение вслух басен И. А. Крылова, Л. Н. Толстого (произведения по выбору), сравнение формы: прозаическая или стихотворная. Учебный диалог: обсуждение героев, сюжета басни, нахождение морали (поучения).</p> <p>Задания на распознавание отдельных жанров художественной литературы (рассказы, басни, стихотворения, литературные сказки), сравнение произведений писателей на одну тему: называть понравившееся, объяснять свой выбор (составление высказывания из не менее 4 предложений).</p> <p>Работа в группе: разыгрывание небольших диалогов с выражением настроения героев.</p> <p>Создание небольших историй с героями прочитанных произведений (воображаемая ситуация).</p> <p>Проверочная работа: демонстрация начитанности и сформированности специальных читательских умений: выполнение проверочных заданий, проверка и оценка своей работы по предложенным критериям.</p> <p>Составление выставки книг писателей на тему о животных, рассказ о своей любимой книге по предложенному алгоритму. Творческая работа: составление сказки или рассказа с героем-животным по аналогии. Например, сказочная история о лисе, ёжике.</p> <p>Поиск в справочной литературе дополнительной информации о художниках-иллюстраторах: В. И. Чарушине, В. В. Бианки. Дифференцированная работа в группе: выполнение коллективного проекта «Книжка-самоделка „Животные — герои произведений“», представление его в классе</p>
8	<p>Звуки и краски родной природы в разные времена года (весна, лето)</p>	<p>Тема природы в разные времена года (весна, лето) в произведениях литературы.</p> <p>Формирование эстетического восприятия явлений природы (звуки, краски весны, лета).</p> <p>Использование средств</p>	<p>Учебный диалог: знакомство с новым разделом, определение учебной задачи, обсуждение вопросов: «О чём ты узнаешь?», «Чему ты будешь учиться?».</p> <p>Слушание стихотворных произведений: А. С. Пушкин «Гонимы вешними лучами...», В. А. Жуковский «Жаворонок», «Приход весны», А. Н. Плещеев «Весна», Ф. И. Тютчев «Зима недаром злится...», А. А. Фет «Уж верба вся пушистая...», С. Я. Маршак «Весенняя песенка», А. Л. Барто «Апрель» (по выбору 2—3 произведения), выражение своего отношения к пейзажной</p>

	(18 ч)	<p>выразительности при описании природы: сравнение и эпитет. Настроение, которое создаёт пейзажная лирика (о весне и лете). Иллюстрация к произведению как отражение эмоционального отклика на произведение. Отражение тем «Весенняя природа», «Летняя природа» в картинах художников (пейзаж): И. И. Левитана, В. Д. Поленова, А. И. Куинджи, И. И. Шишкина и музыкальных произведениях композиторов</p>	<p>лирике. Обсуждение прослушанного произведения: ответ на вопрос «Какое настроение вызывает произведение? Почему? Каковы звуки весеннего леса?». Работа с текстом произведения: различение прозаического и стихотворного произведений, упражнение в нахождении сравнений и эпитетов, выделение в тексте слов, использованных в прямом и переносном значении, наблюдение за рифмой и ритмом стихотворения, нахождение образных слов и выражений, работа со словарём. Выразительное чтение с интонационным выделением знаков препинания, с соблюдением орфоэпических и пунктуационных норм. Чтение молча (про себя) небольших по объёму прозаических произведений о весне, доступных для восприятия младшими школьниками. Например, А. П. Чехов «Весной», Г. А. Скребицкий «Четыре художника. Весна», Н. И. Сладков «Апрельские шутки», И. С. Соколов-Микитов «Весна», контроль восприятия произведения, прочитанного молча (про себя): ответы на вопросы по фактическому содержанию текста. Дифференцированное задание: выборочный пересказ (устно) отдельного эпизода. Сравнение произведений писателей на одну тему, определение понравившегося, объяснение своего выбора. Чтение наизусть стихотворения о весенней (летней) природе (1—2 по выбору). Рассматривание репродукций картин художников А. И. Куинджи, И. И. Левитана и др., составление устного рассказа-описания по репродукциям картин художников и/или на основе личного опыта. Выбор книги для самостоятельного чтения с учётом рекомендательного списка произведений о весенней природе</p>
9	О наших близких, о семье (13 ч)	<p>Тема семьи, детства, взаимоотношений взрослых и детей в творчестве писателей и фольклорных произведениях. Отражение нравственных семейных</p>	<p>Учебный диалог: знакомство с новым разделом, определение учебной задачи, обсуждение вопросов: «О чём ты узнаешь?», «Чему ты будешь учиться?». Чтение целыми словами без пропусков и перестановок, постепенно переходя от чтения вслух к чтению про себя произведений о детях: Л. Н. Толстой «Отец и сыновья», «Лучше всех», В. А. Осеева «Сыновья», В. В. Орлов «Я и</p>

	<p>ценностей в произведениях о семье: любовь и сопереживание, уважение и внимание к старшему поколению, радость общения и защищённость в семье. Международный женский день, День Победы — тема художественных произведений</p>	<p>мы», Ю. А. Яковлев «Мама», татарская народная сказка «Три дочери», А. Л. Барто «Зажигают фонари», Л. Ф. Воронкова «Катин подарок», Ю. И. Коринец «Март».</p> <p>Работа с текстом произведения: определение темы и главной мысли произведения, соотнесение главной мысли с пословицей, ответы на вопросы, используя изучающее и поисковое выборочное чтение.</p> <p>Характеристика героя: установление взаимосвязи между характером героя и его поступками, поиск описания героя, оценка его поступков, нахождение в тексте средств изображения героев и выражения их чувств, сравнение героев одного произведения по предложенному алгоритму.</p> <p>Чтение народных колыбельных песен и авторских произведений, их сравнение. Например, М. Ю. Лермонтов «Спи, младенец мой прекрасный...», А. Н. Плещеев «В бурю»: схожесть и различие тем, языка.</p> <p>Работа в парах: определение последовательности событий в произведении, составление вопросного плана текста с выделением эпизодов, обсуждение результатов деятельности.</p> <p>Подробный пересказ (устно) содержания произведения. Упражнение в умении формулировать вопрос по фактическому содержанию прочитанного произведения.</p> <p>Работа с таблицей: сравнение текстов художественных произведений (распознавание жанров) и заполнение таблицы.</p> <p>Слушание и чтение произведений о Великой Отечественной войне: С. В. Михалков «Быль для детей», С. А. Баруздин «Салют», С. А. Васильев «Белая берёза», Л. А. Кассиль «Сестра», Б. А. Лавренёв «Большое сердце», обсуждение авторской позиции, выражение своего отношения к героям с подтверждением примерами из текста.</p> <p>Составление выставки книг писателей на тему о детях, о дружбе, рассказ о героях прочитанных произведений по предложенному алгоритму.</p> <p>Работа в группах: составление сценария праздников «8 Марта», «9 Мая»: чтение наизусть произведений, исполнение песен, слушание музыки, посвящённой праздникам.</p> <p>Дифференцированная работа: подготовка сообщения о своих родных —</p>
--	--	---

10	Зарубежная литература (11 ч)	Литературная (авторская) сказка: зарубежные писатели-сказочники (Ш. Перро, братья Гримм, Х.-К. Андерсен). Характеристика авторской сказки: герои, особенности построения и языка. Сходство тем и сюжетов сказок разных народов. Тема дружбы в произведениях зарубежных авторов. Составление плана художественного произведения: части текста, их главные темы. Иллюстрации, их значение в раскрытии содержания произведения	участниках Великой Отечественной войны Учебный диалог: знакомство с новым разделом, определение учебной задачи, обсуждение вопросов: «О чём ты узнаешь?», «Чему ты будешь учиться?». Упражнение в чтении произведений зарубежных писателей: братья Гримм «Бременские музыканты», Ш. Перро «Кот в сапогах», Дж. Харрис «Братец Лис и Братец Кролик», Э. Распэ «Необыкновенный олень», Х.-К. Андерсен «Пятеро из одного стручка», «Огниво» (по выбору). Характеристика героя: установление взаимосвязи между характером героя и его поступками, описание характера героя, нахождение портрета героя. Работа с текстом произведения: определение последовательности событий в произведении, конструирование (моделирование) плана произведения: деление текста на смысловые части, определение эпизодов, выделение опорных слов для каждой части плана, озаглавливание части (формулировать вопрос или назывное предложение по каждой части текста). Упражнение на формулирование вопросов по фактическому содержанию прочитанного произведения. Пересказ (устно) содержания сказки выборочно. Упражнение на узнавание по иллюстрациям названия сказок. Работа в группах: выбор сказки, определение эпизода, распределение ролей, инсценирование отдельных частей произведения. Работа со схемой: обобщение информации о писателях-сказочниках, работа со схемой. Составление выставки книг на тему «Зарубежные писатели». Ролевая игра: выполнение роли экскурсовода по выставке книг писателей-сказочников (рассказывание о книгах изучаемой тематики)
11	Библиографическая культура (работа с детской книгой и справочной литературой)	Книга как источник необходимых знаний. Элементы книги: содержание или оглавление, аннотация, иллюстрация. Выбор книг на основе рекомендательного списка, тематические картотеки библиотеки. Книга учебная,	Экскурсия в библиотеку, ориентировка в пространстве школьной библиотеки, работа с тематическим каталогом. Беседа с библиотекарем на тему важности чтения для обучения и развития. Выбор книги с учётом рекомендательного списка, по тематическому каталогу в библиотеке. Сравнение книг по теме, автору, заголовку, ориентировка в содержании книги/учебника по оглавлению, аннотации, предисловию, условным обозначениям.

	(2 ч)	художественная, справочная	<p>Рассказ о прочитанной книге с использованием изученных понятий.</p> <p>Составление списка прочитанных книг. Группировка книг по изученным разделам и темам.</p> <p>Поиск необходимой информации в словарях и справочниках об авторах изученных произведений.</p> <p>Рассказ о своих любимых книгах по предложенному алгоритму.</p> <p>Рекомендации по летнему чтению, оформление дневника читателя</p>
Резерв — 8 ч			
3 КЛАСС (136 ЧАСОВ)			
Тематическое планирование рассчитано на изучение предмета «Литературное чтение» в течение 34 недель (4 ч в неделю).			
1	О Родине и её истории (6 ч)	<p>Любовь к Родине и её история — важные темы произведений литературы. Чувство любви к Родине, сопричастность к прошлому и настоящему своей страны и родного края — главные идеи, нравственные ценности, выраженные в произведениях о Родине.</p> <p>Образ Родины в стихотворных и прозаических произведениях писателей и поэтов XIX и XX веков. Осознание нравственно-этических понятий: любовь к родной стороне, малой родине, гордость за красоту и величие своей Отчизны. Роль и особенности заголовка произведения.</p> <p>Репродукции картин как иллюстрации к произведениям о</p>	<p>Учебный диалог: работа с названием темы/раздела: прогнозирование содержания произведений в этом разделе, установление мотива изучения.</p> <p>Восприятие на слух поэтических и прозаических произведений, понимание их фактического содержания и ответы на вопросы по содержанию текста, осознание нравственно-этических понятий: любовь к родной стране и земле — на примере произведений о Родине. Например, К. Д. Ушинский «Наше отечество», Ф. Н. Глинка «Москва», М. М. Пришвин «Моя Родина», К. М. Симонов «Родина» (по выбору).</p> <p>Учебный диалог: обсуждение вопроса «С чего начинается Родина?», объяснение своей позиции, сравнение произведений, относящихся к одной теме, но разным жанрам.</p> <p>Работа с текстом произведения: анализ заголовка, определение темы, выделение главной мысли, осознание идеи текста, нахождение доказательства отражения мыслей и чувств автора. Упражнение в выразительном чтении, соблюдение интонационного рисунка (пауз, темпа, ритма, логических ударений) в соответствии с особенностями текста для передачи эмоционального настроения произведения.</p> <p>Наблюдение и рассматривание иллюстраций и репродукций картин, соотнесение их сюжета с соответствующими фрагментами текста: озаглавливание. Обсуждение вопросов, например, «Какие слова из</p>

		Родине. Использование средств выразительности при чтении вслух: интонация, темп, ритм, логические ударения	произведения подходят для описания картины?», «Какие слова могли бы стать названием картины?». Составление рассказа-описания по иллюстрации или картине: пейзажи А. А. Рылова, И. И. Левитана, И. И. Шишкина, В. Д. Поленова (по выбору). Чтение наизусть стихотворения о Родине: С. А. Васильев «Россия» (в сокращении), Т. В. Бокова «Родина», Н. М. Рубцов «Привет, Россия!» (отрывок), З. Н. Александрова «Родина» (по выбору). Составление выставки книг на тему Родины и её истории
2	Фольклор (устное народное творчество) (16 ч)	Расширение знаний о малых жанрах фольклора (пословицы, потешки, считалки, небылицы, скороговорки, загадки). Знакомство с видами загадок. Пословицы народов России (значение, характеристика, нравственная основа). Книги и словари, созданные В. И. Далем. Активный словарь: образные слова, пословицы и поговорки, крылатые выражения в устной речи. Нравственные ценности в фольклорных произведениях народов России	Учебный диалог: работа с названием темы/раздела: прогнозирование содержания, установление мотива изучения. «Чтение» информации, представленной в схематическом виде, объяснение значения слова «фольклор», обобщение представлений о жанрах фольклора малой формы, работа со схемой «Назовите жанры. Приведите примеры». Выразительное чтение (потешки, считалки, небылицы, скороговорки, пословицы, песни), используя интонацию, паузы, темп, ритм, логические ударения в соответствии с особенностями текста для передачи эмоционального настроения произведения. Беседа на тему: ценность произведений фольклора, их роль и значение в современной жизни. Учебный диалог: обсуждение вопросов «Какие бывают загадки?», «Появляются ли загадки сейчас? Почему?», чтение загадок и их группировка по темам и видам. Работа в группе (совместная деятельность): сочинение загадок (по аналогии), проведение конкурса на лучшего знатока загадок. Задания на развитие речи: объяснение значения пословиц народов России, установление тем пословиц, сравнение пословиц на одну тему, упражнения на восстановление текста пословиц, соотнесение пословиц с текстом произведения (темой и главной мыслью), упражнения на обогащение речи образными словами, пословицами, оценка их значения в устной речи. Рассказ о В. И. Дале, знакомство с его книгами: выбор книг В. И. Даля, рассматривание их, чтение пословиц по определённой теме, составление высказывания о культурной значимости художественной литературы и

			<p>фольклора с включением в собственную речь пословиц, крылатых выражений и других средств выразительности. Дифференцированное задание: подготовка сообщений о В. И. Дале, представление его сказок, написанных для детей</p>
		<p>Фольклорная сказка как отражение Общечеловеческих ценностей и нравственных правил. Виды сказок (о животных, бытовые, волшебные). Художественные особенности сказок: построение (композиция), язык (лексика). Характеристика героя, волшебные помощники, иллюстрация как отражение сюжета волшебной сказки (например, картины В. М. Васнецова, иллюстрации Ю. А. Васнецова, И. Я. Билибина, В. М. Конашевич). Отражение в сказках народного быта и культуры. Составление плана сказки</p>	<p>Работа со схемой: «чтение» информации, представленной в схематическом виде, обобщение представлений о видах сказок, выполнение задания «Вспомните и назовите произведения». Чтение вслух и про себя (молча) фольклорных произведений (народных сказок), определение мотива и цели чтения, ответ на вопрос «На какой вопрос хочу получить ответ, читая произведение?», различение реальных и сказочных событий в народных произведениях, определение фольклорной основы литературной сказки. На примере сказок «Дочь-семилетка», «Самое дорогое» (сравнение со сказкой А. С. Пушкина «Сказка о рыбаке и рыбке»), «Про ленивую и радивую» (сравнение со сказкой В. Ф. Одоевского «Мороз Иванович»), «Сестрица Алёнушка и братец Иванушка», «Иван-царевич и Серый волк», «Сивка-бурка», «Летучий корабль», «Морозко», «По щучьему веленью» (по выбору). Учебный диалог: осознание нравственно-этических норм: смелость, храбрость, доброта, трудолюбие, честность в народных и литературных (авторских) произведениях, нахождение особенностей сказок, определение их вида (бытовая, о животных, волшебная).</p> <p>Наблюдение за особенностями построения волшебной сказки (зачин, троекратные повторы, концовка), выделение смысловых частей сказки в соответствии с сюжетом, определение последовательности событий в произведении.</p> <p>Работа с текстом произведения: составление характеристики героя (описание внешнего вида, поступков, языка) с приведением примеров из текста, нахождение языковых особенностей народных произведений (лексика, сказочные выражения), составление номинативного плана текста, используя назывные предложения.</p> <p>Упражнение в составлении вопросов к произведению. Пересказ (устно) содержания подробно.</p> <p>Работа с иллюстрациями и картинами: рассматривание репродукций картин</p>

		<p>И. Я. Билибина, В. М. Васнецова, нахождение соответствующего эпизода к картинам художников, составление устного рассказа-описания. Творческая работа: сочинение сказки по аналогии с прочитанными/прослушанными произведениями. Работа в группе: составление сценария сказки, распределение ролей, подготовка декораций и костюмов (масок), инсценирование. Дифференцированная работа: подготовка мини-проекта «По дорогам сказок»: выбрать книгу с народными сказками, прочитать понравившееся произведение и подготовить о нём рассказ: определить вид сказки, охарактеризовать героя, перечислить события, проиллюстрировать и пересказать один из эпизодов, объяснить, чему учит произведение, почему оно понравилось</p>	
		<p>Расширение представлений о народной песне. Чувства, которые рождают песни, темы песен. История создания песни как лирического произведения. Описание картин природы как способ рассказать в песне о родной земле. Былина как народный песенный сказ о важном историческом событии. Фольклорные особенности жанра былин: язык (напевность исполнения, выразительность), характеристика главного героя (где жил, чем занимался, какими качествами обладал). Характеристика былин как героического песенного сказа, их особенности (тема, язык). Язык былин, устаревшие слова, их</p>	<p>Обсуждение перед чтением истории создания народных песен, особенность жанра — напевность, настроение, которое создаёт произведение. Самостоятельная работа: чтение про себя (молча) народных песен, определение темы, формулирование главной мысли, поиск ключевых слов, составление интонационного рисунка. Сравнение произведений устного народного творчества (песни) и авторские произведения: тема, настроение, описание природы. Например, народная песня и авторские произведения И. З. Сурикова «Рябина», А. В. Кольцова «Русская песня». Выразительное чтение вслух с сохранением интонационного рисунка произведения. Сравнение произведений разных видов искусства (фольклора, литературы, живописи, музыки). Например, картины А. М. Васнецова «Северный край», И. И. Шишкина «Среди долины ровныя», поиск и прослушивание на контролируемых ресурсах сети Интернет русских народных и авторских песен на тему родной природы. Слушание былин из цикла об Илье Муромце. Например, отрывок из былины «Илья Муромец и Соловей-разбойник», контроль восприятия произведения: ответы на вопросы по фактическому содержанию текста. Учебный диалог: обсуждение главной мысли былин «Жить — Родине служить», подвиги былинных героев — служение и защита родной земли.</p>

		<p>место в былинах и представление в современной лексике. Репродукции картин как иллюстрации к эпизодам фольклорного произведения</p>	<p>Работа с текстом произведения: анализ сюжета былины (реальность и сказочность событий), ответы на вопросы, наблюдение за особенностями языка (напевность, сказ), нахождение устаревших слов (архаизмов), подбор к ним синонимов.</p> <p>Работа в парах (поисковое выборочное чтение): характеристика русского богатыря (реальность и сказочность героя), составление рассказа-описания (словесный портрет Ильи Муромца).</p> <p>Рассматривание репродукций картин художников, поиск эпизода былины, который иллюстрирует картина. Например, картина В. М. Васнецова «Богатырский скак». Выразительное чтение отрывка из былины (темп, интонация песенного рассказа).</p> <p>Проверочная работа по итогам изученного раздела: демонстрация начитанности и сформированности специальных читательских умений: соотнесение фамилий авторов с заголовками произведений, определение тем указанных произведений, различение жанров произведений, нахождение ошибки в предложенной последовательности событий одного из произведений, приведение примеров пословиц на определённую тему и другие задания.</p> <p>Проверка своей работы по предложенному образцу. Составление выставки книг на тему «Устное народное творчество народов России», написание краткого отзыва о самостоятельно прочитанном произведении по заданному образцу</p>
3	Творчество А. С. Пушкина (9 ч)	<p>А. С. Пушкин — великий русский поэт. Лирические произведения А. С. Пушкина: средства художественной выразительности (сравнение, эпитет); рифма, ритм.</p> <p>Литературные сказки А. С. Пушкина в стихах: «Сказка о царе Салтане, о сыне его славном и могучем богатыре князе Гвидоне Салтановиче и о прекрасной</p>	<p>Учебный диалог: работа с названием темы/раздела: прогнозирование содержания, установление мотива изучения и цели чтения, ответ на вопрос «На какой вопрос хочу получить ответ, читая произведение?».</p> <p>Слушание стихотворных произведений А. С. Пушкина, обсуждение эмоционального состояния при восприятии описанных картин природы, ответ на вопрос «Какое настроение вызывает произведение? Почему?». На примере отрывков из романа «Евгений Онегин»: «В тот год осенняя погода...», «Опрятней модного паркета...».</p> <p>Работа с текстом произведения: упражнение в нахождении сравнений и эпитетов, выделение в тексте слов, использованных в прямом и переносном</p>

		<p>царевне Лебеди» — нравственный смысл произведения, структура сказочного текста, особенности сюжета, приём повтора как основа изменения сюжета.</p> <p>Связь пушкинских сказок с фольклорными. Положительные и отрицательные герои, волшебные помощники, язык авторской сказки.</p> <p>И. Я. Билибин — иллюстратор сказок А. С. Пушкина</p>	<p>значении, наблюдение за рифмой и ритмом стихотворения, нахождение образных слов и выражений, поиск значения незнакомого слова в словаре.</p> <p>Выразительное чтение и чтение наизусть лирических произведений с интонационным выделением знаков препинания, с соблюдением орфоэпических и пунктуационных норм.</p> <p>Слушание и чтение произведения А. С. Пушкина «Сказка о царе Салтане, о сыне его славном и могучем богатыре князе Гвидоне Салтановиче и о прекрасной царевне Лебеди», удержание в памяти последовательности событий сказки, обсуждение сюжета.</p> <p>Работа с текстом произведения (изучающее и поисковое выборочное чтение): анализ сюжета, повтор как основа изменения сюжета, характеристика героев (положительные или отрицательные, портрет), описание чудес в сказке.</p> <p>Творческое задание: составление словесных портретов главных героев с использованием текста сказки.</p> <p>Работа в группах: заполнение таблицы на основе сравнения сказок, сходных по сюжету (А. С. Пушкин «Сказка о царе Салтане, о сыне его славном и могучем богатыре князе Гвидоне Салтановиче и о прекрасной царевне Лебеди» и русская народная сказка «Царевич Нехитёр-Немудёр»): сюжеты, герои, чудеса и превращения.</p> <p>Рассматривание репродукций картин И. Я. Билибина к сказке А. С. Пушкина, поиск эпизода сказки, который иллюстрирует картина.</p> <p>Дифференцированная работа: составление устного или письменного высказывания (не менее 8 предложений) на тему «Моё любимое произведение А. С. Пушкина».</p> <p>Составление выставки на тему «Книги А. С. Пушкина», написание краткого отзыва о самостоятельно прочитанном произведении по заданному образцу</p>
4	Творчество И. А. Крылова (4 ч)	<p>Басня — произведение-поучение, которое помогает увидеть свои и чужие недостатки. Иносказание в баснях. И. А. Крылов — великий русский баснописец. Басни И. А. Крылова: назначение, темы и герои,</p>	<p>Учебный диалог: работа с названием темы/раздела: прогнозирование содержания, установление мотива изучения и цели чтения, ответ на вопрос «На какой вопрос хочу получить ответ, читая произведение?».</p> <p>Слушание басен И. А. Крылова (например, «Мартышка и Очки», «Ворона и Лисица», «Слон и Моська», «Чиж и Голубь», «Лисица и Виноград», «Кукушка и Петух» (по выбору), подготовка ответа на</p>

		<p>особенности языка. Явная и скрытая мораль басен. Использование крылатых выражений в речи</p>	<p>вопрос «Какое качество высмеивает автор?». Обсуждение сюжета басни, осознание нравственно-этических понятий: лесть, похвала, глупость. Работаем с текстом произведения: характеристика героя (положительный или отрицательный), поиск в тексте морали (поучения) и крылатых выражений. Работа в парах: сравнение прочитанных басен: тема, герои, мораль. Игра «Вспомни и назови»: поиск басен по названным героям. Дифференцированная работа: знакомство с историей возникновения басен, чтение басен Эзопа (например, «Лисица и виноград», «Ворон и лисица»), работа с таблицей. Работа в группе: разыгрывание небольших диалогов с выражением настроения героев, инсценирование басен. Поиск справочной дополнительной информации о баснописцах, составление выставки их книг</p>
5	<p>Картины природы в произведениях поэтов и писателей XIX века (8 ч)</p>	<p>Лирические произведения как способ передачи чувств людей, автора. Картины природы в лирических произведениях поэтов XIX века: Ф. И. Тютчева, А. А. Фета, М. Ю. Лермонтова, А. Н. Майкова, Н. А. Некрасова. Чувства, вызываемые лирическими произведениями. Средства выразительности в произведениях лирики: эпитеты, синонимы, антонимы, сравнения. Звукопись, её выразительное значение. Олицетворение как одно из средств выразительности лирического произведения. Живописные полотна как</p>	<p>Учебный диалог: работа с названием темы/раздела: прогнозирование содержания, установление мотива изучения и цели чтения, ответ на вопрос «На какой вопрос хочу получить ответ, читая произведение?». Слушание лирических произведений, обсуждение эмоционального состояния при восприятии описанных картин природы, ответ на вопрос «Какое чувство создаёт произведение? Почему?». На примере стихотворений Ф. И. Тютчева «Листья», «Весенняя гроза», «Есть в осени первоначальной...», «В небе тают облака», А. А. Фета «Осень», «Мама! Глянь-ка из окошка...», «Кот поёт, глаза прищуря...», И. С. Никитина «Встреча зимы», Н. А. Некрасова «Не ветер бушует над бором...», «Славная осень! Здоровый, ядрёный...», «Однажды в студёную зимнюю пору...», А. Н. Майкова «Осень», «Весна», И. С. Никитина «Утро», И. З. Сурикова «Детство» (по выбору). Учебный диалог: обсуждение отличия лирического произведения от прозаического. Работа с текстом произведения: упражнение в нахождении сравнений и эпитетов, выделение в тексте слов, использованных в прямом и переносном значении, наблюдение за рифмой и ритмом стихотворения, нахождение</p>

		<p>иллюстрация к лирическому произведению: пейзаж. Сравнение средств создания пейзажа в тексте-описании (эпитеты, сравнения, олицетворения), в изобразительном искусстве (цвет, композиция), в произведениях музыкального искусства (тон, темп, мелодия)</p>	<p>образных слов и выражений, поиск значения незнакомого слова в словаре, поиск олицетворения, характеристика звукописи, определение вида строф. Работа в парах: сравнение лирических произведений по теме, созданию настроения, подбор синонимов к заданным словам, анализ поэтических выражений и обоснование выбора автора. Рассматривание репродукций картин и подбор к ним соответствующих стихотворных строк. Например, картины К. Ф. Юона «Мартовское солнце», И. И. Шишкина «Зима в лесу», «Дождь в дубовом лесу». Выразительное чтение вслух и наизусть с сохранением интонационного рисунка произведения. Дифференцированная работа: восстановление «деформированного» поэтического текста. Работа в группах: сопоставление репродукций картин, лирических и музыкальных произведений по средствам выразительности. Например, картина И. И. Шишкина «На севере диком» и стихотворение М. Ю. Лермонтова «На севере диком стоит одиноко...». Творческое задание: воссоздание в воображении описанных в стихотворении картин. Составление выставки книг на тему «Картины природы в произведениях поэтов XIX века»</p>
6	Творчество Л. Н. Толстого (10 ч)	<p>Жанровое многообразие произведений Л. Н. Толстого: сказки, рассказы, басни, быль. Рассказ как повествование: связь содержания с реальным событием. Структурные части произведения (композиция): начало, завязка действия, кульминация, развязка. Эпизод как часть рассказа. Различные виды плана. Сюжет рассказа: основные события, главные герои, действующие лица, различение рассказчика и автора</p>	<p>Учебный диалог: работа с названием темы/раздела: прогнозирование содержания, установление мотива изучения и цели чтения, ответ на вопрос «На какой вопрос хочу получить ответ, читая произведение?». Слушание и чтение произведений Л. Н. Толстого: рассказы «Акула», «Лебеди», «Зайцы», «Какая бывает роса на траве», «Куда девается вода из моря?», быль «Прыжок», «Лев и собачка», сказка «Ореховая ветка», басня «Белка и волк» и др. (по выбору). Обсуждение темы и главной мысли произведений, определение признаков жанра (литературная сказка, рассказ, басня), характеристика героев с использованием текста. Анализ сюжета рассказа: определение последовательности событий, формулирование вопросов по основным событиям сюжета, восстановление нарушенной последовательности событий, нахождение в тексте заданного</p>

		<p>произведения. Художественные особенности текста-описания, текста-рассуждения</p>	<p>эпизода, составление цитатного плана текста с выделением отдельных эпизодов, смысловых частей. Работа с композицией произведения: определение завязки, кульминации, развязки. Пересказ содержания произведения, используя разные типы речи (повествование, описание, рассуждение) с учётом специфики художественного, научно-познавательного и учебного текстов. Работа в парах: сравнение рассказов (художественный и научно-познавательный), тема, главная мысль, события, герои. Работа со схемой: «чтение» информации, представленной в схематическом виде, обобщение представлений о произведениях Л. Н. Толстого, выполнение задания «Вспомните и назовите произведения». Проверочная работа по итогам изученного раздела: демонстрация начитанности и сформированности специальных читательских умений. Проверка и оценка своей работы по предложенным критериям. Дифференцированная работа: составление устного или письменного высказывания (не менее 8 предложений) на тему «Моё любимое произведение Л. Н. Толстого». Составление выставки на тему «Книги Л. Н. Толстого»</p>
7	<p>Литературная сказка (9 ч)</p>	<p>Литературная сказка русских писателей, расширение круга чтения на примере произведений Д. Н. Мамина- Сибиряка, В. Ф. Одоевского, В. М. Гаршина, М. Горького, И. С. Соколова-Микитова. Особенности авторских сказок (сюжет, язык, герои). Составление аннотации</p>	<p>Учебный диалог: работа с названием темы/раздела: прогнозирование содержания, установление мотива изучения и цели чтения, ответ на вопрос «На какой вопрос хочу получить ответ, читая произведение?». Слушание и чтение литературных сказок. Например, произведения Д. Н. Мамина-Сибиряка «Сказка про храброго зайца — длинные уши, косые глаза, короткий хвост», «Сказка про Воробья Воробеича, Ерша Ершовича и весёлого трубочиста Яшу», «Серая шейка», «Умнее всех», И. С. Соколова-Микитова «Листопадничек», В. Ф. Одоевского «Мороз Иванович», В. М. Гаршина «Лягушка-путешественница». Работа с текстом произведения (характеристика героя): нахождение описания героя, определение взаимосвязи между поступками героев, сравнение героев по аналогии или по контрасту, оценка поступков героев. Учебный диалог: обсуждение отношения автора к героям, поступкам,</p>

			<p>описанным в сказках.</p> <p>Анализ сюжета рассказа: определение последовательности событий, формулирование вопросов по основным событиям сюжета, восстановление нарушенной последовательности событий, нахождение в тексте заданного эпизода, составление цитатного плана текста с выделением отдельных эпизодов, смысловых частей.</p> <p>Составление вопросного плана текста с выделением эпизодов, смысловых частей.</p> <p>Пересказ (устно) содержания произведения выборочно. Работа в парах: чтение диалогов по ролям.</p> <p>Выбор книги для самостоятельного чтения с учётом рекомендательного списка, написание аннотации к самостоятельно прочитанному произведению</p>
8	<p>Картины природы в произведениях поэтов и писателей XX века (10 ч)</p>	<p>Картины природы в лирических и прозаических произведениях писателей XX века (расширение круга чтения на примере произведений И. А. Бунина, К. Д. Бальмонта, С. А. Есенина, А. П. Чехов, И. С. Соколова-Микитова и др.).</p> <p>Чувства, вызываемые описанием природы (пейзажа) в художественном произведении. Средства художественной выразительности при описании пейзажа (расширение представления): эпитеты, олицетворения, синонимы, антонимы, сравнения, вукопись. Повтор как приём художественной выразительности.</p> <p>Репродукция картины как</p>	<p>Учебный диалог: работа с названием темы/раздела: прогнозирование содержания, установление мотива изучения и цели чтения, ответ на вопрос «На какой вопрос хочу получить ответ, читая произведение?».</p> <p>Слушание художественных произведений, обсуждение эмоционального состояния при восприятии описанных картин природы (пейзажа), ответ на вопрос «Какое чувство создаёт произведение? Почему?». На примере произведений И. А. Бунина «Первый снег», «Полевые цветы», А. П. Чехова «Степь» (отрывок), А. А. Блока «Ворона», «Сны», К. Д. Бальмонта «Снежинка», «Золотое слово», С. А. Есенина «Нивы сжаты, рощи голы», «Черёмуха», «С добрый утром!», «Берёза», Саши Чёрного «Летом», С. Я. Маршака «Гроза днём», «В лесу над росистой поляной», «Ландыш» (по выбору).</p> <p>Учебный диалог: обсуждение отличия лирического произведения от эпического.</p> <p>Работа с текстом произведения: упражнение в нахождении сравнений и эпитетов, выделение в тексте слов, использованных в прямом и переносном значении, наблюдение за рифмой и ритмом стихотворения, нахождение образных слов и выражений, поиск значения незнакомого слова в словаре, поиск олицетворения, характеристика звукописи, определение вида строф.</p> <p>Работа в парах: сравнение лирических произведений по теме, созданию</p>

		иллюстрация к художественному произведению	<p>настроения, подбор синонимов к заданным словам, анализ поэтических выражений и обоснование выбора автора.</p> <p>Рассматривание репродукций картин и подбор к ним соответствующих стихотворных строк. Например, картины В. Д. Поленова «Первый снег», А. К. Саврасова «Зима», «Сосновый бор на берегу реки», И. Э. Грабаря «Зимнее утро», «Февральская лазурь», В. И. Сурикова «Взятие снежного городка» и др.</p> <p>Работа в парах: составление устного рассказа по иллюстрации (репродукции картины).</p> <p>Выразительное чтение вслух и наизусть с сохранением интонационного рисунка произведения.</p> <p>Творческое задание: воссоздание в воображении описанных в стихотворении картин.</p> <p>Дифференцированная работа: составление устного или письменного высказывания (не менее 8 предложений) на тему «Моё любимое произведение о природе».</p> <p>Составление выставки книг на тему «Природа в произведениях поэтов»</p>
9	Произведения о взаимоотношениях человека и животных (16 ч)	<p>Человек и его отношения с животными: верность, преданность, забота и любовь (расширение круга чтения на примере произведений Д. Н. Мамина-Сибиряка, К. Г. Паустовского, М. М. Пришвина, С. В. Образцова, В. Л. Дурова, Б. С. Житкова и др.).</p> <p>Особенности рассказа: тема, герои, реальность событий, композиция, объекты описания (портрет героя, описание интерьера)</p>	<p>Учебный диалог: обсуждение цели чтения, выбор формы чтения (вслух или про себя (молча), удерживание учебной задачи и ответ на вопрос «На какой вопрос хочу получить ответ, читая произведение?»). Чтение вслух и про себя (молча) рассказов К. Г. Паустовского «Заячьи лапы», «Барсучий нос», «Кот-ворюга», Д. Н. Мамина-Сибиряка «Приёмыш», А. И. Куприна «Барбос и Жулька», «Слон», М. М. Пришвина «Выскочка», «Жаркий час», Б. С. Житкова «Про обезьянку», стихотворений А. Л. Барто, Саши Чёрного и других писателей и поэтов.</p> <p>Обсуждение темы и главной мысли произведений, определение признаков жанра (стихотворение, рассказ). Работа с текстом произведения: составление портретной характеристики персонажей с приведением примеров из текста, нахождение в тексте средства изображения героев и выражения их чувств, сравнение героев по их внешнему виду и поступкам, установление взаимосвязи между поступками, чувствами героев.</p> <p>Упражнение в составлении вопросов к произведению. Анализ сюжета</p>

			<p>рассказа: определение последовательности событий, формулирование вопросов по основным событиям сюжета, восстановление нарушенной последовательности событий, нахождение в тексте заданного эпизода, составление вопросного плана текста с выделением отдельных эпизодов, смысловых частей.</p> <p>Работа с композицией произведения: определение завязки, кульминации, развязки.</p> <p>Пересказ содержания произведения от лица героя с изменением лица рассказчика.</p> <p>Работа в парах: сравнение рассказов (тема, главная мысль, герои).</p> <p>Проверочная работа по итогам изученного раздела: демонстрация начитанности и сформированности специальных читательских умений.</p> <p>Проверка и оценка своей работы по предложенным критериям.</p> <p>Дифференцированная работа: составление рассказа от имени одного из героев-животных.</p> <p>Составление выставки книг (тема дружбы человека и животного), рассказ о любимой книге на эту тему</p>
10	Произведения о детях (18 ч)	<p>Дети — герои произведений: раскрытие тем «Разные детские судьбы», «Дети на войне». Отличие автора от героя и рассказчика.</p> <p>Герой художественного произведения: время и место проживания, особенности внешнего вида и характера.</p> <p>Историческая обстановка как фон создания произведения: судьбы крестьянских детей, дети на войне.</p> <p>Основные события сюжета, отношение к ним героев произведения. Оценка нравственных качеств,</p>	<p>Учебный диалог: обсуждение цели чтения, выбор формы чтения (вслух или про себя (молча), удерживание учебной задачи и ответ на вопрос «На какой вопрос хочу получить ответ, читая произведение?»), обсуждение событий из истории страны: жизнь крестьянских детей, нелёгкие судьбы детей в период войны.</p> <p>Чтение вслух и про себя (молча) произведений о жизни детей в разное время: А. П. Чехов «Ванька», В. Г. Короленко «Слепой музыкант», М. Горький «Пепе», Л. Пантелеев «Честное слово», «На ялике», Л. А. Кассиль «Алексей Андреевич», А. П. Гайдар «Горячий камень», «Тимур и его команда», Н. Н. Носов «Огурцы», Е. А. Пермяк «Дедушкин характер», В. Ф. Панова «Серёжа», С. В. Михалков «Данила Кузьмич», А. И. Мусатов «Оружие», И. Никулина «Бабушкин кактус» и др.</p> <p>Учебный диалог: обсуждение проблем: нелёгкая, тяжёлая жизнь крестьянских детей, на войне ребёнок становится раньше времени взрослым, понимание нравственно-этического смысла понятий «ответственность»,</p>

		<p>проявляющихся в военное время</p>	<p>«совесть», «честность», «долг», «смелость», ответ на вопрос «Какие качества мы ценим в людях?» (с примерами из текста произведений).</p> <p>Работа с текстом произведения: составление портретной характеристики персонажей с приведением примеров из текста, нахождение в тексте средств изображения героев и выражения их чувств, сравнение героев по их внешнему виду и поступкам, установление взаимосвязи между поступками, чувствами героев, определение авторского отношения к героям.</p> <p>Анализ заголовка.</p> <p>Упражнение в составлении вопросов к произведению. Анализ сюжета рассказа: определение последовательности событий, формулирование вопросов по основным событиям сюжета, восстановление нарушенной последовательности событий, нахождение в тексте заданного эпизода, составление вопросного плана текста с выделением отдельных эпизодов, смысловых частей, определение завязки, кульминации, развязки (композиция произведения).</p> <p>Работа в парах: составление цитатного плана, оценка совместной деятельности.</p> <p>Упражнения в выразительном чтении небольших эпизодов с соблюдением орфоэпических и интонационных норм при чтении вслух.</p> <p>Пересказ (устно) произведения от лица героя или от третьего лица.</p> <p>Дифференцированная работа: составление рассказа от имени одного из героев.</p> <p>Работа в группе: выбор книги по теме «Дети на войне», представление самостоятельно прочитанного произведения и выбранной книги с использованием аппарата издания (обложка, оглавление, аннотация, предисловие, иллюстрации, сноски, примечания)</p>
11	Юмористические произведения (6 ч)	<p>Комичность как основа сюжета. Герой юмористического произведения. Средства выразительности текста юмористического содержания: преувеличение.</p>	<p>Учебный диалог: анализ юмористических ситуаций (с опорой на текст), постановка мотива и цели чтения.</p> <p>Слушание чтения художественных произведений, оценка эмоционального состояния при восприятии юмористического произведения, ответ на вопрос «Какое чувство вызывает сюжет рассказа? Почему?». На примере произведений Н. Н. Носова «Федина задача», «Телефон», М. М. Зощенко</p>

		<p>Авторы юмористических рассказов: М. М. Зощенко, Н. Н. Носов</p>	<p>«Великие путешественники», «Пора вставать!» и др. Обсуждение комичности сюжета, дифференциация этических понятий «врать, обманывать» и «фантазировать». Работа с текстом произведения: составление портретной характеристики персонажей с приведением примеров из текста, нахождение в тексте средства изображения героев и выражения их чувств. Работа в парах: чтение диалогов по ролям, выбор интонации, отражающей комичность ситуации. Дифференцированная работа: придумывание продолжения прослушанного/прочитанного рассказа. Проверочная работа по итогам изученного раздела: демонстрация начитанности и сформированности специальных читательских умений. Проверка и оценка своей работы по предложенным критериям. Составление выставки на тему «Книги Н. Н. Носова», написание краткого отзыва о самостоятельно прочитанном произведении по заданному образцу. Поиск дополнительной справочной информации о творчестве Н. Н. Носова: представление своего сообщения в классе</p>
12	Зарубежная литература (10 ч)	<p>Круг чтения: литературные сказки Ш. Перро, Х.-К. Андерсена, Ц. Топелиуса, Р. Киплинга, Дж. Родари. Особенности авторских сказок (сюжет, язык, герои). Рассказы о животных зарубежных писателей. Известные переводчики зарубежной литературы: С. Я. Маршак, К. И. Чуковский, Б. В. Заходер</p>	<p>Учебный диалог: работа с названием темы/раздела: прогнозирование содержания, установление мотива изучения и цели чтения, ответ на вопрос «На какой вопрос хочу получить ответ, читая произведение?». Чтение литературных сказок зарубежных писателей. Например, произведения Ш. Перро «Подарки феи», Х.-К. Андерсена «Гадкий утёнок», Ц. Топелиуса «Солнечный Луч в ноябре», Р. Киплинга «Маугли», Дж. Родари «Волшебный барабан». Работа с текстом произведения (характеристика героя): нахождение описания героя, определение взаимосвязи между поступками героев, сравнение героев по аналогии или по контрасту, оценка поступков героев. Учебный диалог: обсуждение отношения автора к героям, поступкам, описанным в сказках. Анализ сюжета сказки: определение последовательности событий, формулирование вопросов по основным событиям сюжета, восстановление нарушенной последовательности событий, нахождение в тексте заданного</p>

			<p>эпизода, составление цитатного плана текста с выделением отдельных эпизодов, смысловых частей.</p> <p>Составление вопросного плана текста с выделением эпизодов, смысловых частей.</p> <p>Пересказ (устно) содержания произведения выборочно.</p> <p>Работа в парах: чтение диалогов по ролям.</p> <p>Слушание произведений зарубежных писателей о животных. Например, рассказы Дж. Лондона «Бурый волк», Э. Сетон-Томпсона «Чинк».</p> <p>Работа с текстом произведения (характеристика героя): нахождение описания героя, определение взаимосвязи между поступками героев, сравнение героев по аналогии или по контрасту, оценка поступков героев, определение завязки, кульминации, развязки (композиция произведения).</p> <p>Поиск дополнительной справочной информации о писателях-переводчиках: С. Я. Маршаке, К. И. Чуковском, Б. В. Заходере, представление своего сообщения в классе, составление выставки книг зарубежных сказок, книг о животных.</p> <p>Выбор книги для самостоятельного чтения с учётом рекомендательного списка, написание аннотации к самостоятельно прочитанному произведению</p>
13	<p>Библиографическая культура (работа с детской книгой и справочной литературой) (4 ч)</p>	<p>Ценность чтения художественной литературы и фольклора, осознание важности читательской деятельности.</p> <p>Использование с учётом учебных задач аппарата издания (обложка, оглавление, аннотация, предисловие, иллюстрации).</p> <p>Правила юного читателя. Книга как особый вид искусства.</p> <p>Общее представление о первых книгах на Руси, знакомство с рукописными книгами</p>	<p>Экскурсия в школьную или ближайшую детскую библиотеку: знакомство с правилами и способами выбора необходимой книги, выполнение правил юного читателя: культура поведения в библиотеке, работа с каталогом.</p> <p>Учебный диалог: обсуждение проблем значения чтения для развития личности, роли книги в жизни человека.</p> <p>Работа в парах: сравнение художественного и научно-познавательного текстов. Например, используя отрывок из произведения Н. П. Кончаловской «Наша древняя столица» и информационный текст из справочника или энциклопедии о первом книгопечатнике Иване Фёдорове.</p> <p>Обсуждение (устно) ответа на вопрос «Для чего нужна книга?» и написание небольшого текста-рассуждения на тему «Почему так важно читать?», корректирование (редактирование) собственного текста с использованием словаря.</p> <p>Выбор книги с учётом учебных задач: ориентировка в аппарате</p>

			<p>учебника/книги (обложка, оглавление (содержание), аннотация, предисловие, иллюстрации).</p> <p>Упражнения в выразительном чтении стихотворных и прозаических произведений с соблюдением орфоэпических и интонационных норм при чтении вслух. Например, произведения С. Я. Маршака «Книжка про книжку», Н. А. Найдёновой «Мой друг», Б. В. Заходера «Что такое стихи» (по выбору).</p> <p>Составление аннотации (письменно) на любимое произведение.</p> <p>Экскурсия в музей (при наличии условий) рукописной книги.</p> <p>Коллективная работа: подготовка творческого проекта на темы «Русские писатели и их произведения», «Сказки народные и литературные», «Картины природы в творчестве поэтов», «Моя любимая книга».</p> <p>Рекомендации по летнему чтению, оформлению дневника летнего чтения</p>
			Резерв — 10 ч
			4 КЛАСС (136 Ч)
Тематическое планирование рассчитано на изучение предмета «Литературное чтение» в течение 34 недель (4 ч в неделю).			
1	О Родине, героические страницы истории (12 ч)	<p>Наше Отечество, образ родной земли в стихотворных и прозаических произведениях писателей и поэтов XIX и XX веков (произведения И. С. Никитина, Н. М. Языкова, С. Т. Романовского, А. Т. Твардовского, С. Д. Дрожжина, В. М. Пескова и др.).</p> <p>Представление о проявлении любви к родной земле в литературе разных народов (на примере писателей родного края, народов России).</p> <p>Знакомство с культурно-историческим наследием России, великие люди и события: образы Александра Невского, Дмитрия</p>	<p>Разговор перед чтением: страницы истории родной страны — тема фольклорных и авторских произведений, объяснение пословицы «Родной свой край делами прославляй».</p> <p>Восприятие на слух поэтических и прозаических произведений, выражающих нравственно-этические понятия: любовь к Отчизне, родной земле. Например, Н. М. Языков «Мой друг! Что может быть милей...», А. Т. Твардовский «О родине большой и малой», А. В. Жигулин «О, Родина! В неярком блеске...», В. М. Песков «Отечество», С. Д. Дрожжин «Родине», Р. Г. Гамзатов «О Родине, только о Родине», «Журавли».</p> <p>Учебный диалог: обсуждение проблемы «Понятие Родины для каждого из нас», объяснение своей позиции с приведением примеров из текстов, раскрытие смысла пословиц о Родине, соотнесение их с прослушанными/прочитанными произведениями.</p> <p>Чтение произведений о героях России. Например, С. Т. Романовский «Ледовое побоище», Н. П. Кончаловская «Слово о побоище Ледовом», историческая песня «Кузьма Минин и Дмитрий Пожарский во главе</p>

		<p>Пожарского, Дмитрия Донского, Александра Суворова, Михаила Кутузова и других выдающихся защитников Отечества (по выбору). Отражение нравственной идеи: любовь к Родине. Героическое прошлое России, тема Великой Отечественной войны в произведениях литературы. Осознание понятий: поступок, подвиг. Расширение представлений о народной и авторской песне: понятие «историческая песня», знакомство с песнями на тему Великой Отечественной войны</p>	<p>ополчения», Ф. Н. Глинка «Солдатская песня» и другие произведения. Работа с текстом произведения: анализ заголовка, определение темы, выделение главной мысли, осознание идеи текста, нахождение доказательства отражения мыслей и чувств автора, наблюдение и рассматривание иллюстраций и репродукций картин (например, П. Д. Корин «Александр Невский», И. С. Глазунов «Дмитрий Донской»), соотнесение их сюжета с соответствующими фрагментами текста: озаглавливание. Обсуждение вопросов, например, «Какие слова из произведения подходят для описания картины?», «Какие слова могли бы стать названием картины?». Поиск дополнительной информации о защитниках Отечества, подготовка монологического высказывания, составление письменного высказывания на основе прочитанного/прослушанного текста (не менее 10 предложений). Работа в парах: сравнение произведений, относящихся к одной теме, но разным жанрам (рассказ, стихотворение, народная и авторская песня). Слушание произведений о народном подвиге в Великой Отечественной войне: Р. И. Рождественский «Если б камни могли говорить...», «Реквием», Е. А. Благинина «Папе на фронте» и др. Учебный диалог: обсуждение проблемного вопроса «Почему говорят, что День Победы — это радость со слезами на глазах“?»», осознание нравственно-этических понятий «поступок», «подвиг». Упражнение в выразительном чтении, соблюдение интонационного рисунка (пауз, темпа, ритма, логических ударений) в соответствии с особенностями текста для передачи эмоционального настроения произведения. Поиск и слушание песен о войне (поиск информации об авторе слов, композиторе) на контролируемых ресурсах сети Интернет. Учить наизусть стихотворения о Родине (по выбору). Групповая работа: коллективный проект «Нам не нужна война» (в форме литературного вечера, вечера песни, книги воспоминаний родных, книги памяти и другие варианты). Дифференцированная работа: подготовка сообщения об известном человеке своего края</p>
2	Мифы (5 ч)	Представление о мифе	Разговор перед чтением: миф — древнее народное сказание о героях, богах,

		<p>(ознакомительное), особенности мифа.</p> <p>Знакомство с мифами славян, Древней Греции. Мифологический герой, его характеристика</p>	<p>явлениях природы.</p> <p>Чтение мифов, выделение их особенностей (тема, главная мысль, герой).</p> <p>Работа с текстом произведения (характеристика героя): нахождение описания героя, определение взаимосвязи между поступками героев, сравнение героев по аналогии или по контрасту, оценивание поступков героев.</p> <p>Составление вопросного плана. Подробный пересказ текста.</p> <p>Проверочная работа по итогам изученного раздела: демонстрация начитанности и сформированности специальных читательских умений, проверка своей работы и оценка по предложенным критериям.</p> <p>Поиск и представление сборников книг фольклора, мифов, составление аннотации</p>
3	<p>Фольклор (устное народное творчество) (11 ч)</p>	<p>Фольклор как народная духовная культура. Представление о многообразии видов фольклора: словесный, музыкальный, обрядовый (календарный).</p> <p>Понимание культурного значения фольклора для появления художественной литературы.</p> <p>Обобщение представлений о малых жанрах фольклора.</p> <p>Сказочники. Собиратели фольклора (А. Н. Афанасьев, В. И. Даль).</p> <p>Углубление представлений о видах сказок: о животных, бытовые, волшебные. Отражение в произведениях фольклора нравственных ценностей, быта и культуры народов мира. Сходство фольклорных произведений разных народов по тематике, художественным образам и форме</p>	<p>Разговор перед чтением: обсуждение вопросов: «Что такое фольклор?», «Какие произведения относятся к фольклору?», объяснение, приведение примеров. Игра «Вспомни и назови»: анализ предложенных произведений малых жанров фольклора, определение жанра, объяснение и ответ на вопрос «К каким жанрам относятся эти тексты?», аргументация своего мнения.</p> <p>Чтение произведений малого фольклора: загадок, пословиц, скороговорок, потешек, песен, небылиц, закличек, используя интонацию, паузы, темп, ритм, логические ударения в соответствии с особенностями текста для передачи эмоционального настроения произведения.</p> <p>Учебный диалог: обсуждение цитаты А. С. Пушкина о пословицах «Что за золото!.. А что за роскошь, что за смысл, какой толк в каждой пословице нашей!..», составление монологического высказывания.</p> <p>Работа в парах: сравнение пословиц разных народов, объяснение значения, установление тем, группировка пословиц на одну тему, упражнения на восстановление текста пословиц, соотнесение пословиц с текстом произведения (темой и главной мыслью).</p> <p>Работа со схемой: «чтение» информации, представленной в схематическом виде, обобщение представлений о видах сказок, выполнение задания «Вспомните и назовите произведения».</p> <p>Чтение вслух и про себя (молча) фольклорных произведений (народных сказок), определяя мотив и цель чтения, отвечая на вопрос: «На какой вопрос</p>

		<p>(«бродячие» сюжеты)</p>	<p>хочу получить ответ, читая произведение?», различение реальных и сказочных событий в народных произведениях.</p> <p>Учебный диалог: осознание ценности нравственно-этических понятий для всех народов: трудолюбие, дружба, честность. Наблюдение за особенностями построения волшебной сказки (зачин, троекратные повторы, концовка), выделение смысловых частей сказки в соответствии с сюжетом, определение последовательности событий в произведении, поиск устойчивых выражений. Составление номинативного плана. Пересказ (устно) содержания подробно. Рассказ о собирателях фольклора (А. Н. Афанасьев, В. И. Даль, братья Гримм), знакомство с их книгами, составление высказывания о культурной значимости художественной литературы и фольклора с включением в собственную речь пословиц, крылатых выражений и других средств выразительности.</p> <p>Работа в группе (совместная деятельность): сочинение сказок (по аналогии), проведение конкурса на лучшего знатока фольклорных жанров.</p> <p>Поиск дополнительной информации о собирателях фольклора, представление своего сообщения в классе</p>
		<p>Расширение представлений о былине как эпической песне о героическом событии. Герой былины — защитник страны. Образы русских богатырей: Ильи Муромца, Алёши Поповича, Добрыни Никитича (где жил, чем занимался, какими качествами обладал). Средства художественной выразительности в былине: устойчивые выражения, повторы, гипербола. Устаревшие слова, их место в былине и представление в современной лексике. Народные былинно-сказочные темы в</p>	<p>Разговор перед чтением: история возникновения былин, их особенностей (напевность, протяжность исполнения).</p> <p>Слушание былин об Илье Муромце, Алёше Поповиче, Добрыне Никитиче и других богатырях, контроль восприятия произведения: ответы на вопросы по фактическому содержанию текста.</p> <p>Например, былины «Исцеление Ильи Муромца», «Ильины три поездочки», «Добрыня и Змей», «Вольга и Микула».</p> <p>Учебный диалог: обсуждение главной мысли былинного эпоса — стремление богатырей защищать родную землю.</p> <p>Работа с текстом произведения: анализ сюжета былины (реальность и сказочность событий), ответы на вопросы, наблюдение за особенностями языка (устаревшие слова, повторы, эпитеты, гиперболы), нахождение устаревших слов (архаизмов), подбор к ним синонимов.</p> <p>Работа в парах (поисковое выборочное чтение): характеристика русского богатыря (реальность и сказочность героя).</p>

		творчестве В. М. Васнецова	<p>Пересказ былины от лица её героя.</p> <p>Работа в группе (совместная работа): сравнение волшебной сказки и былины (тема, герои, наличие волшебства), оценка результатов работы группы.</p> <p>Рассказ о творчестве В. М. Васнецова, рассматривание репродукций картин художника «Три богатыря», «Витязь на распутье», «Гусляры», «Баян», составление рассказа-описания (словесный портрет одного из богатырей) с использованием былинных слов и выражений.</p> <p>Дифференцированная работа: составление словаря устаревших слов</p>
4	Творчество А. С. Пушкина (12 ч)	<p>Картины природы в лирических произведениях А. С. Пушкина.</p> <p>Углубление представления о средствах художественной выразительности в стихотворном произведении (сравнение, эпитет, олицетворение, метафора).</p> <p>Расширение представления о литературных сказках А. С. Пушкина в стихах: «Сказка о мёртвой царевне и о семи богатырях». Фольклорная основа авторской сказки.</p> <p>Положительные и отрицательные герои, волшебные помощники, язык авторской сказки</p>	<p>Разговор перед чтением: понимание общего настроения лирического произведения.</p> <p>Слушание стихотворных произведений А. С. Пушкина («Осень» (отрывки): «Унылая пора! Очей очарованье!..», «Октябрь уж наступил...», «Туча», «Гонимы вешними лучами...», «Зимняя дорога», «Зимнее утро» (по выбору), обсуждение эмоционального состояния при восприятии описанных картин природы, ответ на вопрос «Какое настроение создаёт произведение? Почему?».</p> <p>Работа с текстом произведения: упражнение в нахождении сравнений, эпитетов, олицетворений, выделение в тексте слов, использованных в прямом и переносном значении, наблюдение за рифмой и ритмом стихотворения, нахождение образных слов и выражений, поиск значения незнакомого слова в словаре.</p> <p>Выразительное чтение и чтение наизусть лирических произведений с интонационным выделением знаков препинания, с соблюдением орфоэпических и пунктуационных норм. Чтение наизусть лирических произведений А. С. Пушкина (по выбору).</p> <p>Слушание и чтение произведения А. С. Пушкина «Сказка о мёртвой царевне и о семи богатырях», удержание в памяти событий сказки, обсуждение сюжета.</p> <p>Работа с текстом произведения (изучающее и поисковое выборочное чтение): анализ сюжета, повтор как основа изменения сюжета, характеристика героев (положительные или отрицательные, портрет), волшебные помощники, описание чудес в сказке, анализ композиции.</p>

			<p>Творческое задание: составление словесных портретов главных героев с использованием текста сказки.</p> <p>Работа в группах: заполнение таблицы на основе сравнения сказок, сходных по сюжету (В. А. Жуковский «Спящая царевна», «Белоснежка и семь гномов»): сюжеты, герои, чудеса и превращения.</p> <p>Дифференцированная работа: чтение очерка К. Г. Паустовского «Сказки Пушкина», «чтение» информации, представленной в схематическом виде, обобщение представлений о сказках А. С. Пушкина, выполнение задания «Вспомните и назовите произведения».</p> <p>Составление выставки на тему «Книги А. С. Пушкина», написание краткого отзыва о самостоятельно прочитанном произведении по заданному образцу</p>
5	Творчество И. А. Крылова (4 ч)	<p>Представление о басне как лиро-эпическом жанре. Расширение круга чтения басен на примере произведений А. И. Крылова, И. И. Хемницера, Л. Н. Толстого и других баснописцев.</p> <p>Басни стихотворные и прозаические.</p> <p>Развитие событий в басне, её герои (положительные, отрицательные).</p> <p>Аллегория в баснях. Сравнение басен: назначение, темы и герои, особенности языка</p>	<p>Игра «Вспомни и назови»: анализ предложенных произведений, определение жанра (басня) и автора (И. А. Крылов, Л. Н. Толстой), объяснение и ответ на вопрос «К каким жанрам относятся эти тексты? Почему?», аргументация своего мнения. Разговор перед чтением: история возникновения жанра, Эзоп — древнегреческий баснописец, его басни, рассказ о творчестве И. А. Крылова.</p> <p>Слушание и чтение басен: И. А. Крылов «Стрекоза и Муравей», «Квартет», «Кукушка и Петух», И. И. Хемницер «Стрекоза и муравей», Л. Н. Толстой «Стрекоза и муравьи» (по выбору), подготовка ответа на вопрос «Какое качество высмеивает автор?». Учебный диалог: сравнение басен (сюжет, мораль, форма, герои), заполнение таблицы.</p> <p>Работа с текстом произведения: характеристика героя (положительный или отрицательный), понимание аллегории, работа с иллюстрациями, поиск в тексте морали (поучения) и крылатых выражений.</p> <p>Упражнение в выразительном чтении вслух и наизусть с сохранением интонационного рисунка произведения (конкурс чтецов «Басни русских баснописцев»). Дифференцированная работа: «чтение» информации, представленной в схематическом виде, обобщение представлений о баснописцах, выполнение задания «Вспомните и назовите».</p> <p>Групповая работа: проведение конкурса на инсценирование басен.</p> <p>Поиск книг И. А. Крылова, рассматривание и чтение их, анализ</p>

			библиографического аппарата книги: обложка, оглавление, предисловие, иллюстрации, составление аннотации
6	Творчество М. Ю. Лермонтова (4 ч)	Лирические произведения М. Ю. Лермонтова: средства художественной выразительности (сравнение, эпитет, олицетворение); рифма, ритм. Метафора как «свёрнутое» сравнение. Строфа как элемент композиции стихотворения. Переносное значение слов в метафоре. Метафора в стихотворениях М. Ю. Лермонтова	Разговор перед чтением: понимание общего настроения лирического произведения, творчество М. Ю. Лермонтова. Слушание стихотворных произведений М. Ю. Лермонтова: «Горные вершины...», «Утёс», «Парус», «Москва, Москва!.. Люблю тебя как сын...» и др. Учебный диалог: обсуждение эмоционального состояния при восприятии описанных картин природы, ответ на вопрос «Какое чувство создаёт произведение?». Работа с текстом произведения: упражнение в нахождении сравнений и эпитетов, выделение в тексте слов, использованных в прямом и переносном значении, наблюдение за рифмой и ритмом стихотворения, нахождение образных слов и выражений, поиск значения незнакомого слова в словаре, поиск олицетворения и метафор, определение вида строф. Рассматривание репродукций картин и подбор к ним соответствующих стихотворных строк. Упражнение в выразительном чтении вслух и наизусть с сохранением интонационного рисунка произведения. Творческое задание: воссоздание в воображении описанных в стихотворении картин
7	Литературная сказка (9 ч)	Тематика авторских стихотворных сказок. Расширение представлений о героях литературных сказок (произведения М. Ю. Лермонтова, П. П. Ершова, П. П. Бажова, С. Т. Аксакова). Связь литературной сказки с фольклорной: народная речь — особенность авторской сказки. Иллюстрации в сказке: назначение, особенности	Разговор перед чтением: уточнение представлений о жанре сказки, расширение знаний о том, как и почему из глубины веков дошли до нас народные сказки, первые авторы литературных сказок. Слушание и чтение литературных сказок. Например, М. Ю. Лермонтов «Ашик-Кериб», П. П. Ершов «Конёк-Горбунок», В. Ф. Одоевский «Городок в табакерке», С. Т. Аксаков «Аленький цветочек», Е. Л. Шварц «Сказка о потерянном времени». Работа с текстом произведения (характеристика героя): нахождение описания героя, определение взаимосвязи между поступками героев, сравнение героев по аналогии или по контрасту, оценка поступков героев. Учебный диалог: обсуждение отношения автора к героям, поступкам,

			<p>описанным в сказках.</p> <p>Анализ сюжета рассказа: определение последовательности событий, формулирование вопросов (в том числе проблемных) по основным событиям сюжета, восстановление нарушенной последовательности событий, нахождение в тексте заданного эпизода, составление цитатного плана текста с выделением отдельных эпизодов, смысловых частей.</p> <p>Составление вопросного плана текста с выделением эпизодов, смысловых частей.</p> <p>Пересказ (устно) содержания произведения выборочно. Работа в парах: чтение диалогов по ролям.</p> <p>Знакомство со сказом П. П. Бажова «Серебряное копытце», выделение особенностей жанра.</p> <p>Работа с текстом произведения: упражнение в нахождении народной лексики, устойчивых выражений, выделение в тексте слов, использованных в прямом и переносном значении, нахождение образных слов и выражений, поиск устаревших слов, установление значения незнакомого слова в словаре.</p> <p>Дифференцированная работа: драматизация отрывков из сказки П. П. Ершова «Конёк-Горбунок».</p> <p>Проверочная работа по итогам изученного раздела: демонстрация начитанности и сформированности специальных читательских умений.</p> <p>Проверка и оценка своей работы по предложенным критериям.</p> <p>Выбор книги для самостоятельного чтения с учётом рекомендательного списка, написание аннотации к самостоятельно прочитанному произведению.</p> <p>Составление (письменно) рассказа-рассуждения «Моя любимая литературная сказка», раскрытие своего отношения к художественной литературе</p>
8	Картины природы в творчестве поэтов и писателей XIX века (6 ч)	Лирика, лирические произведения как описание в стихотворной форме чувств поэта, связанных с наблюдениями, описаниями природы. Расширение круга чтения	<p>Разговор перед чтением: стихотворные произведения как способ передачи чувств автора, лирические и эпические произведения: сходство и различия.</p> <p>Слушание лирических произведений, обсуждение эмоционального состояния при восприятии описанных картин природы, ответ на вопрос «Какое настроение создаёт произведение? Почему?». На примере стихотворений Ф. И. Тютчева «Ещё земли печален</p>

		<p>лирических произведений поэтов XIX века: В. А. Жуковский, Е. А. Баратынский, Ф. И. Тютчев, А. А. Фет, Н. А. Некрасов.</p> <p>Темы стихотворных произведений, герой лирического произведения. Авторские приёмы создания художественного образа в лирике. Углубление представлений о средствах выразительности в произведениях лирики: эпитеты, синонимы, антонимы, сравнения, олицетворения, метафоры. Репродукция картины как иллюстрация к лирическому произведению</p>	<p>вид...», «Как неожиданно и ярко...», А. А. Фета «Весенний дождь», «Бабочка», В. А. Жуковского «Ночь», «Песня», Е. А. Баратынского «Весна, весна! Как воздух чист!», «Где сладкий шёпот...».</p> <p>Работа с текстом произведения: упражнение в нахождении сравнений и эпитетов, олицетворений, метафор, выделение в тексте слов, использованных в прямом и переносном значении, наблюдение за рифмой и ритмом стихотворения, нахождение образных слов и выражений, поиск значения незнакомого слова в словаре, характеристика звукописи, определение вида строф.</p> <p>Работа в парах: сравнение лирических произведений по теме, созданию настроения; подбор синонимов к заданным словам, анализ поэтических выражений и обоснование выбора автора.</p> <p>Упражнение в выразительном чтении вслух и наизусть с сохранением интонационного рисунка произведения (конкурс чтецов стихотворений).</p> <p>Рассматривание репродукций картин и подбор к ним соответствующих стихотворных строк.</p> <p>Творческое задание: воссоздание в воображении описанных в стихотворении картин</p>
9	Творчество Л. Н. Толстого (7 ч)	<p>Расширение представлений о творчестве Л. Н. Толстого: рассказ (художественный и научно-познавательный), сказки, басни, быль. Первоначальное представление о повести как эпическом жанре.</p> <p>Значение реальных жизненных ситуаций в создании рассказа, повести. Отрывки из автобиографической повести Л. Н. Толстого «Детство». Углубление представлений об особенностях художественного текста-описания:</p>	<p>Игра «Вспомни и назови»: анализ предложенных отрывков из произведений Л. Н. Толстого, определение жанра, объяснение и ответ на вопрос «К каким жанрам относятся эти тексты? Почему?», аргументация своего мнения.</p> <p>Разговор перед чтением: общее представление об эпосе (на примере рассказа), знакомство с повестью как эпическим жанром, в основе которого лежит повествование о каком-либо событии. Слушание и чтение произведений Л. Н. Толстого «Детство» (отрывки из повести), «Мужик и водяной», «Русак», «Черепаша» и др.</p> <p>Обсуждение темы и главной мысли произведений, определение признаков жанра (автобиографическая повесть, рассказ, басня), характеристика героев с использованием текста.</p> <p>Анализ сюжета рассказа: определение последовательности событий, формулирование вопросов по основным событиям сюжета, восстановление</p>

		<p>пейзаж, портрет героя, интерьер. Примеры текста-рассуждения в рассказах Л. Н. Толстого</p>	<p>нарушенной последовательности событий, нахождение в тексте заданного эпизода, составление цитатного плана текста с выделением отдельных эпизодов, смысловых частей. Работа с композицией произведения: определение завязки, кульминации, развязки. Пересказ содержания произведения, используя разные типы речи (повествование, описание, рассуждение) с учётом специфики художественного, научно-познавательного и учебного текстов. Работа в парах: сравнение рассказов (художественный и научно-познавательный), тема, главная мысль, события, герои: «Черепашка» и «Русак». Работа со схемой: «чтение» информации, представленной в схематическом виде, обобщение представлений о произведениях Л. Н. Толстого. Проверочная работа по итогам изученного раздела: демонстрация начитанности и сформированности специальных читательских умений. Проверка и оценка своей работы по предложенным критериям. Дифференцированная работа: составление устного или письменного высказывания (не менее 10 предложений) на тему «Моё любимое произведение Л. Н. Толстого». Поиск и представление книг на тему «Произведения Л. Н. Толстого», составление списка произведений Л. Н. Толстого</p>
10	<p>Картины природы в творчестве поэтов и писателей XX века (5 ч)</p>	<p>Лирика, лирические произведения как описание в стихотворной форме чувств поэта, связанных с наблюдениями, описаниями природы. Расширение круга чтения лирических произведений поэтов XX века: И. А. Бунин, А. А. Блок, К. Д. Бальмонт, М. И. Цветаева. Темы стихотворных произведений, герой лирического произведения.</p>	<p>Разговор перед чтением: стихотворные произведения как способ передачи чувств автора, лирические и эпические произведения: сходство и различия. Слушание лирических произведений, обсуждение эмоционального состояния при восприятии описанных картин природы, ответ на вопрос «Какое настроение создаёт произведение? Почему?». На примере стихотворений И. А. Бунина «Гаснет вечер, даль синее...», «Ещё и холоден и сыр...», А. А. Блока «Рождество», К. Д. Бальмонта «К зиме», М. И. Цветаевой «Наши царства», «Бежит тропинка с бугорка», С. А. Есенина «Бабушкины сказки», «Лебёдушка» (по выбору). Работа с текстом произведения: упражнение в нахождении сравнений и эпитетов, олицетворений, метафор, выделение в тексте слов, использованных</p>

		<p>Авторские приёмы создания художественного образа в лирике. Углубление представлений о средствах выразительности в произведениях лирики: эпитеты, синонимы, антонимы, сравнения, лицетворения, метафоры</p>	<p>в прямом и переносном значении, наблюдение за рифмой и ритмом стихотворения, нахождение образных слов и выражений, поиск значения незнакомого слова в словаре, характеристика звукописи, определение вида строф.</p> <p>Работа в парах: сравнение лирических произведений по теме, созданию настроения, подбор синонимов к заданным словам, анализ поэтических выражений и обоснование выбора автора.</p> <p>Упражнение в выразительном чтении вслух и наизусть с сохранением интонационного рисунка произведения (конкурс чтецов стихотворений).</p> <p>Рассматривание репродукций картин и подбор к ним соответствующих стихотворных строк.</p> <p>Творческое задание: воссоздание в воображении описанных в стихотворении картин.</p> <p>Написание сочинения-описания (после предварительной подготовки) на тему «Картины родной природы в изображении художников».</p> <p>Составление выставки книг на тему «Картины природы в произведениях поэтов XIX—XX веков», написание краткого отзыва о самостоятельно прочитанном произведении по заданному образцу</p>
11	<p>Произведения о животных и родной природе (12 ч)</p>	<p>Углубление представлений о взаимоотношениях человека и животных, защита и охрана природы — тема произведений литературы.</p> <p>Расширение круга чтения на примере произведений А. И. Куприна, В. П. Астафьева, К. Г. Паустовского, М. М. Пришвина</p>	<p>Разговор перед чтением: взаимоотношения человека и животных, обсуждение цели чтения, выбор формы чтения (вслух или про себя (молча), удержание учебной задачи и ответ на вопрос «На какой вопрос хочу получить ответ?»).</p> <p>Чтение вслух и про себя (молча) произведений о животных: В. П. Астафьев «Стрижонок Скрип», «Капалуха», «Весенний остров», А. И. Куприн «Скворцы», К. Г. Паустовский «Какие бывают дожди» (по выбору).</p> <p>Учебный диалог: обсуждение темы и главной мысли произведений, определение признаков жанра.</p> <p>Работа с текстом произведения: составление портретной характеристики персонажей с приведением примеров из текста, нахождение в тексте средств изображения героев и выражения их чувств, сравнение героев по их внешнему виду и поступкам, установление взаимосвязи между поступками, чувствами героев.</p>

			<p>Упражнение в составлении вопросов (в том числе проблемных) к произведению.</p> <p>Анализ сюжета рассказа: определение последовательности событий, формулирование вопросов по основным событиям сюжета, восстановление нарушенной последовательности событий, нахождение в тексте заданного эпизода, составление вопросного плана текста с выделением отдельных эпизодов, смысловых частей.</p> <p>Работа с композицией произведения: определение завязки, кульминации, развязки.</p> <p>Пересказ содержания произведения от лица героя с изменением лица рассказчика.</p> <p>Работа в парах: сравнение рассказов (тема, главная мысль, герои).</p> <p>Проверочная работа по итогам изученного раздела: демонстрация начитанности и сформированности специальных читательских умений.</p> <p>Проверка и оценка своей работы по предложенным критериям.</p> <p>Составление высказывания-рассуждения (устно и письменно) на тему «Почему надо беречь природу?» (не менее 10 предложений).</p> <p>Составление выставки книг (тема дружбы человека и животного), рассказ о любимой книге на эту тему</p>
12	Произведения о детях (13 ч)	<p>Расширение тематики произведений о детях, их жизни, играх и занятиях, взаимоотношениях со взрослыми и сверстниками (на примере содержания произведений А. П. Чехова, Б. С. Житкова, Н. Г. Гарина-Михайловского и др.</p> <p>Словесный портрет героя как его характеристика. Авторский способ выражения главной мысли.</p> <p>Основные события сюжета, отношение к ним героев</p>	<p>Разговор перед чтением: обсуждение цели чтения, выбор формы чтения (вслух или про себя (молча), удерживание учебной задачи и ответ на вопрос «На какой вопрос хочу получить ответ, читая произведение?»).</p> <p>Чтение вслух и про себя (молча) произведений о жизни детей в разное время: А. П. Чехов «Мальчишки», Н. Г. Гарин-Михайловский «Детство Тёмы», Б. С. Житков «Как я ловил человечков», К. Г. Паустовский «Корзина с еловыми шишками».</p> <p>Работа с текстом произведения: составление портретной характеристики персонажей с приведением примеров из текста, нахождение в тексте средств изображения героев и выражения их чувств, сравнение героев по их внешнему виду и поступкам, установление взаимосвязи между поступками, чувствами героев, определение авторского отношения к героям.</p> <p>Упражнение в составлении вопросов (в том числе проблемных) к</p>

			<p>произведению. Анализ сюжета рассказа: определение последовательности событий, формулирование вопросов по основным событиям сюжета, восстановление нарушенной последовательности событий, нахождение в тексте заданного эпизода, составление вопросного плана текста с выделением отдельных эпизодов, смысловых частей, определение завязки, кульминации, развязки (композиция произведения).</p> <p>Работа в парах: составление цитатного плана, оценка совместной деятельности.</p> <p>Упражнения в выразительном чтении небольших эпизодов с соблюдением орфоэпических и интонационных норм при чтении вслух.</p> <p>Пересказ (устно) произведения от лица героя или от третьего лица.</p> <p>Дифференцированная работа: составление рассказа от имени одного из героев.</p> <p>Проверочная работа по итогам изученного раздела: демонстрация начитанности и сформированности специальных читательских умений.</p> <p>Проверка и оценка своей работы по предложенным критериям.</p> <p>Работа в группе: выбор книги по теме «О детях», представление самостоятельно прочитанного произведения и выбранной книги с использованием аппарата издания (обложка, оглавление, аннотация, предисловие, иллюстрации, сноски, примечания). Составление рассказа-суждения о любимой книге о детях</p>
13	Пьеса (5 ч)	<p>Знакомство с новым жанром — пьесой сказкой. Пьеса — произведение литературы и театрального искусства. Пьеса как жанр драматического произведения. Пьеса и сказка: драматическое и эпическое произведения. Авторские ремарки: назначение, содержание</p>	<p>Чтение вслух и про себя (молча) пьес. Например, С. Я. Маршак «Двенадцать месяцев», Е. Л. Шварц «Красная Шапочка». Ориентировка в понятиях: пьеса, действие, персонажи, диалог, ремарка, реплика.</p> <p>Учебный диалог: анализ действующих лиц, обсуждение проблемы: является ли автор пьесы действующим лицом, ответ на вопрос «Почему в тексте приводятся авторские замечания (ремарки), каково их назначение?».</p> <p>Работа в парах: анализ и обсуждение драматического произведения (пьесы) и эпического (сказки) — определение сходства и различий, диалог как текст пьесы, возможность постановки на театральной сцене. Чтение по ролям.</p> <p>Работа в группах (совместная деятельность): готовим спектакль — выбор эпизода пьесы, распределение ролей, подготовка ответов на вопросы «С</p>

			какой интонацией говорят герои?», «Какая мимика и какие жесты нужны в данной сцене?», подготовка к инсценированию эпизода. Экскурсия в театр (при наличии условий) и просмотр детского спектакля. Дифференцированная работа: создание (рисование) афиши спектакля
14	Юмористические произведения (6 ч)	Расширение круга чтения юмористических произведений на примере рассказов В. Ю. Драгунского, Н. Н. Носова, В. В. Голявкина, М. М. Зощенко. Герои юмористических произведений. Средства выразительности текста юмористического содержания: гипербола. Юмористические произведения в кино и театре	Разговор перед чтением: обсуждение проблемного вопроса «Какой текст является юмористическим?». Слушание и чтение художественных произведений, оценка эмоционального состояния при восприятии юмористического произведения, ответ на вопрос «Какое чувство вызывает сюжет рассказа? Почему?». Рассказы В. Ю. Драгунского «Главные реки», В. В. Голявкина «Никакой горчицы я не ел», М. М. Зощенко «Ёлка», «Не надо врать», Н. Н. Носова «Метро». Работа с текстом произведения: составление портретной характеристики персонажей с приведением примеров из текста, нахождение в тексте средства изображения героев и выражения их чувств. Работа в парах: чтение диалогов по ролям, выбор интонации, отражающей комичность ситуации. Дифференцированная работа: придумывание продолжения рассказа. Проверочная работа по итогам изученного раздела: демонстрация начитанности и сформированности специальных читательских умений. Проверка и оценка своей работы по предложенным критериям. Литературная викторина по произведениям Н. Н. Носова, В. Ю. Драгунского. Слушание записей (аудио) юмористических произведений, просмотр фильмов
15	Зарубежная литература (8 ч)	Расширение круга чтения произведений зарубежных писателей. Литературные сказки Ш. Перро, Х.-К. Андерсена, братьев Гримм. Приключенческая литература: произведения Дж. Свифта, Марка Твена	Разговор перед чтением: установление цели чтения, ответ на вопрос «На какой вопрос хочу получить ответ, читая произведение?». Чтение литературных сказок зарубежных писателей: братья Гримм «Белоснежка и семь гномов», Ш. Перро «Спящая красавица», Х.-К. Андерсен «Дикие лебеди», «Русалочка». Работа с текстом произведения (характеристика героя): нахождение описания героя, определение взаимосвязи между поступками героев, сравнение героев по аналогии или по контрасту, оценка поступков героев. Учебный диалог: обсуждение отношения автора к героям, поступкам,

			<p>описанным в сказках.</p> <p>Анализ сюжета сказки: определение последовательности событий, формулирование вопросов по основным событиям сюжета, восстановление нарушенной последовательности событий, нахождение в тексте заданного эпизода, составление цитатного плана текста с выделением отдельных эпизодов, смысловых частей.</p> <p>Составление вопросного плана текста с выделением эпизодов, смысловых частей.</p> <p>Пересказ (устно) содержания произведения выборочно. Работа в парах: чтение диалогов по ролям.</p> <p>Чтение приключенческой литературы: Дж. Свифт «Путешествие Гулливера» (отрывки), Марк Твен «Приключения Тома Сойера» (отрывки).</p> <p>Работа с текстом произведения (характеристика героя): нахождение описания героя, определение взаимосвязи между поступками героев, сравнение героев по аналогии или по контрасту, оценка поступков героев.</p> <p>Поиск дополнительной справочной информации о зарубежных писателях: Дж. Свифт, Марк Твен, Л. Кэрролл, представление своего сообщения в классе, составление выставки книг зарубежных сказок, книг о животных.</p> <p>Выбор книги для самостоятельного чтения с учётом рекомендательного списка, написание аннотации к самостоятельно прочитанному произведению</p>
16	Библиографическая культура (работа с детской книгой и справочной литературой) (7 ч)	<p>Польза чтения и книги: книга — друг и учитель. Расширение знаний о правилах читателя и способах выбора книги (тематический, систематический каталог). Виды информации в книге: научная, художественная (с опорой на внешние показатели книги), её справочно-иллюстративный материал. Очерк как повествование о реальном событии. Типы книг (изданий): книга-произведение,</p>	<p>Экскурсия в школьную или ближайшую детскую библиотеку: тема экскурсии «Зачем нужны книги».</p> <p>Чтение очерков С. Я. Маршака «Книга — ваш друг и учитель», В. П. Бороздина «Первый в космосе», И. С. Соколова-Микитова «Родина», Н. С. Шер «Картины-сказки».</p> <p>Работа в парах: «чтение» информации, представленной в схематическом виде, заполнение схемы.</p> <p>Проверочная работа по итогам изученного раздела: демонстрация начитанности и сформированности специальных читательских умений.</p> <p>Проверка и оценка своей работы по предложенным критериям.</p> <p>Упражнения в выразительном чтении стихотворных и прозаических произведений с соблюдением орфоэпических и интонационных норм при</p>

		книга-сборник, собрание сочинений, периодическая печать, справочные издания. Работа с источниками периодической печати	<p>чтении вслух. Поиск информации в справочной литературе, работа с различными периодическими изданиями: газетами и журналами для детей. Составление аннотации (письменно) на любимое произведение. Коллективная работа: подготовка творческого проекта на темы «Русские писатели и их произведения», «Сказки народные и литературные», «Картины природы в творчестве поэтов», «Моя любимая книга».</p> <p>Рекомендации по летнему чтению, оформление дневника летнего чтения</p>
Резерв — 10 ч			

1.2.3 Рабочая программа учебного предмета Английский язык

Примерная рабочая программа по английскому языку на уровне начального общего образования составлена на основе Требований к результатам освоения основной образовательной программы начального общего образования, представленных в Федеральном государственном образовательном стандарте начального общего образования, а также Примерной программы воспитания с учётом концепции или историко-культурного стандарта при наличии

Пояснительная записка

Рабочая программа по иностранному языку на уровне начального общего образования составлена на основе Федерального государственного образовательного стандарта начального общего образования, Примерной основной образовательной программы начального общего образования и Универсального кодификатора распределённых по классам проверяемых требований к результатам освоения основной образовательной программы начального общего образования и элементов содержания по английскому языку (одобрено решением ФУМО)

Рабочая программа раскрывает цели образования, развития и воспитания обучающихся средствами учебного предмета «Иностранный язык» на начальной ступени обязательного общего образования, определяет обязательную (инвариантную) часть содержания учебного курса по изучаемому иностранному языку, за пределами которой остаётся возможность выбора учителем вариативной составляющей содержания образования по предмету

Общая характеристика учебного предмета

«Иностранный (английский) язык»

В начальной школе закладывается база для всего последующего иноязычного образования школьников, формируются основы функциональной грамотности, что придаёт особую ответственность данному этапу общего образования. Возраст до 10 лет считается сензитивным к овладению языками. К этому времени младшие школьники овладевают основами устной и письменной речи на родном языке, что облегчает процесс овладения иностранным языком.

Построение программы имеет нелинейный характер и основано на концентрическом принципе. В каждом классе даются новые элементы содержания и новые требования. В процессе обучения освоенные на определённом этапе грамматические формы и конструкции повторяются и закрепляются на новом лексическом материале и расширяющемся тематическом содержании речи.

Цели изучения учебного предмета «Иностранный (английский) язык»

Цели обучения иностранному языку в начальной школе можно условно разделить на образовательные, развивающие, воспитывающие.

Образовательные цели учебного предмета «Иностранный (английский) язык» в начальной школе включают:

- формирование элементарной иноязычной коммуникативной компетенции, т.е. способности и готовности общаться с носителями изучаемого иностранного языка в устной (говорение и аудирование) и письменной (чтение и письмо) форме с учётом возрастных возможностей и потребностей младшего школьника;
- расширение лингвистического кругозора обучающихся за счёт овладения новыми языковыми средствами (фонетическими, орфографическими, лексическими, грамматическими) в соответствии с отобранными темами общения;
- освоение знаний о языковых явлениях изучаемого иностранного языка, о разных способах выражения мысли на родном и иностранном языках;
- использование для решения учебных задач интеллектуальных операций (сравнение, анализ, обобщение и др.);
- формирование умений работать с информацией, представленной в текстах разного типа (описание, повествование, рассуждение), пользоваться при необходимости словарями по иностранному языку.

Развивающие цели учебного предмета «Иностранный (английский) язык» в начальной школе включают:

- осознание младшими школьниками роли языков как средства межличностного и межкультурного взаимодействия в условиях поликультурного, многоязычного мира и инструмента познания мира и культуры других

народов;

становление коммуникативной культуры обучающихся и их общего речевого развития;

- развитие компенсаторной способности адаптироваться к ситуациям общения при получении и передаче информации в условиях дефицита языковых средств;

- формирование регулятивных действий: планирование последовательных «шагов» для решения учебной задачи; контроль процесса и результата своей деятельности; установление причины возникшей трудности и/или ошибки, корректировка деятельности;

- становление способности к оценке своих достижений в изучении иностранного языка, мотивация совершенствовать свои коммуникативные умения на иностранном языке

Влияние параллельного изучения родного языка и языка других стран и народов позволяет заложить основу для формирования гражданской идентичности, чувства патриотизма и гордости за свой народ, свой край, свою страну, помочь лучше осознать свою этническую и национальную принадлежность и проявлять интерес к языкам и культурам других народов, осознать наличие и значение общечеловеческих и базовых национальных ценностей Вклад предмета «Иностранный (английский) язык» в реализацию воспитательных целей обеспечивает:

- понимание необходимости овладения иностранным языком как средством общения в условиях взаимодействия разных стран и народов;

- формирование предпосылок социокультурной/межкультурной компетенции, позволяющей приобщаться к культуре, традициям, реалиям стран/страны изучаемого языка, готовности представлять свою страну, её культуру в условиях межкультурного общения, соблюдая речевой этикет и адекватно используя имеющиеся речевые и неречевые средства общения;

- воспитание уважительного отношения к иной культуре посредством знакомств с детским пластом культуры стран изучаемого языка и более глубокого осознания особенностей культуры своего народа;

- воспитание эмоционального и познавательного интереса к художественной культуре других народов;

- формирование положительной мотивации и устойчивого учебно-познавательного интереса к предмету «Иностранный язык»

Место учебного предмета «Иностранный (английский) язык» в учебном плане

Учебный предмет «Иностранный (английский) язык» входит в число обязательных предметов, изучаемых на всех уровнях общего среднего образования: со 2 по 11 класс. На этапе начального общего образования на изучение иностранного языка выделяется 204 часа: 2 класс — 68 часов, 3 класс — 68 часов, 4 класс — 68 часов

Планируемые результаты освоения учебного предмета «иностранный (английский) язык» на уровне начального общего образования

В результате изучения иностранного языка в начальной школе у обучающегося будут сформированы личностные, метапредметные и предметные результаты, обеспечивающие выполнение ФГОС НОО и его успешное дальнейшее образование

Личностные результаты

Личностные результаты освоения программы начального общего образования достигаются в единстве учебной и воспитательной деятельности Организации в соответствии с традиционными российскими социокультурными и духовно-нравственными ценностями, принятыми в обществе правилами и нормами поведения и способствуют процессам самопознания, самовоспитания и саморазвития, формирования внутренней позиции личности

Личностные результаты освоения программы начального общего образования должны отражать готовность обучающихся руководствоваться ценностями и приобретение первоначального опыта деятельности на их основе, в том числе в части:

Гражданско-патриотического воспитания:

- становление ценностного отношения к своей Родине — России;
- осознание своей этнокультурной и российской гражданской идентичности;
- сопричастность к прошлому, настоящему и будущему своей страны и родного края;
- уважение к своему и другим народам;
- первоначальные представления о человеке как члене общества, о правах и ответственности, уважении и достоинстве человека, о нравственно-этических нормах поведения и правилах межличностных отношений

Духовно-нравственного воспитания:

- признание индивидуальности каждого человека;
- проявление сопереживания, уважения и доброжелательности;

- неприятие любых форм поведения, направленных на причинение физического и морального вреда другим людям

Эстетического воспитания:

- уважительное отношение и интерес к художественной культуре, восприимчивость к разным видам искусства, традициям и творчеству своего и других народов;

- стремление к самовыражению в разных видах художественной деятельности

Физического воспитания, формирования культуры здоровья и эмоционального благополучия:

- соблюдение правил здорового и безопасного (для себя и других людей) образа жизни в окружающей среде (в том числе информационной);

- бережное отношение к физическому и психическому здоровью

Трудового воспитания:

- осознание ценности труда в жизни человека и общества, ответственное потребление и бережное отношение к результатам труда, навыки участия в различных видах трудовой деятельности, интерес к различным профессиям

Экологического воспитания:

- бережное отношение к природе;

- неприятие действий, приносящих ей вред

Ценности научного познания:

- первоначальные представления о научной картине мира;

- познавательные интересы, активность, инициативность, любознательность и самостоятельность в познании

Метапредметные результаты

Метапредметные результаты освоения программы начального общего образования должны отражать:

Овладение универсальными учебными познавательными действиями:

1) базовые логические действия:

- сравнивать объекты, устанавливать основания для сравнения, устанавливать аналогии;

- объединять части объекта (объекты) по определённому признаку;

определять существенный признак для классификации, классифицировать предложенные объекты;

- находить закономерности и противоречия в рассматриваемых фактах, данных и наблюдениях на основе предложенного педагогическим работником алгоритма;

- выявлять недостаток информации для решения учебной (практической) задачи на основе предложенного алгоритма;

- устанавливать причинно-следственные связи в ситуациях, поддающихся непосредственному наблюдению или знакомых по опыту, делать выводы;

2) базовые исследовательские действия:

- определять разрыв между реальным и желательным состоянием объекта (ситуации) на основе предложенных педагогическим работником вопросов;

- с помощью педагогического работника формулировать цель, планировать изменения объекта, ситуации;

- сравнивать несколько вариантов решения задачи, выбирать наиболее подходящий (на основе предложенных критериев);

- проводить по предложенному плану опыт, несложное исследование по установлению особенностей объекта изучения и связей между объектами (часть целое, причина следствие);

- формулировать выводы и подкреплять их доказательствами на основе результатов проведенного наблюдения (опыта, измерения, классификации, сравнения, исследования);

- прогнозировать возможное развитие процессов, событий и их последствия в аналогичных или сходных ситуациях;

3) работа с информацией:

- выбирать источник получения информации;

- согласно заданному алгоритму находить в предложенном источнике информацию, представленную в явном виде;

- распознавать достоверную и недостоверную информацию самостоятельно или на основании предложенного педагогическим работником способа её проверки;

- соблюдать с помощью взрослых (педагогических работников, родителей (законных представителей) несовершеннолетних обучающихся) правила информационной безопасности при поиске информации в сети Интернет;

- анализировать и создавать текстовую, видео, графическую, звуковую, информацию в соответствии с учебной задачей;

- самостоятельно создавать схемы, таблицы для представления информации

Овладение универсальными учебными коммуникативными действиями:

1) общение:

- воспринимать и формулировать суждения, выражать эмоции в соответствии с целями и условиями общения в знакомой среде;
- проявлять уважительное отношение к собеседнику, соблюдать правила ведения диалога и дискуссии;
- признавать возможность существования разных точек зрения;
- корректно и аргументированно высказывать своё мнение;
- строить речевое высказывание в соответствии с поставленной задачей;
- создавать устные и письменные тексты (описание, рассуждение, повествование);
- готовить небольшие публичные выступления;
- подбирать иллюстративный материал (рисунки, фото, плакаты) к тексту выступления;

2) совместная деятельность:

- формулировать краткосрочные и долгосрочные цели (индивидуальные с учётом участия в коллективных задачах) в стандартной (типовой) ситуации на основе предложенного формата планирования, распределения промежуточных шагов и сроков;

- принимать цель совместной деятельности, коллективно строить действия по её достижению: распределять роли, договариваться, обсуждать процесс и результат совместной работы;

- проявлять готовность руководить, выполнять поручения, подчиняться;

- ответственно выполнять свою часть работы;

- оценивать свой вклад в общий результат;

- выполнять совместные проектные задания с опорой на предложенные образцы

Овладение универсальными учебными регулятивными действиями:**1) самоорганизация:**

- планировать действия по решению учебной задачи для получения результата;

- выстраивать последовательность выбранных действий;

2) самоконтроль:

- устанавливать причины успеха/неудач учебной деятельности;

- корректировать свои учебные действия для преодоления ошибок

Предметные результаты

Предметные результаты по учебному предмету «Иностранный (английский) язык» предметной области «Иностранный язык» должны быть ориентированы на применение знаний, умений и навыков в типичных учебных ситуациях и реальных жизненных условиях, отражать сформированность иноязычной коммуникативной компетенции на элементарном уровне в совокупности её составляющих — речевой, языковой, социо- культурной, компенсаторной, метапредметной (учебно-познавательной)

2 КЛАСС

Коммуникативные умения

Говорение

- вести разные виды диалогов (диалог этикетного характера, диалог-расспрос) в стандартных ситуациях неофициального общения, используя вербальные и/или зрительные опоры, с соблюдением норм речевого этикета, принятого в стране/ странах изучаемого языка (не менее 3 реплик со стороны каждого собеседника);

- создавать монологические высказывания (описание; повествование/рассказ) используя вербальные и/или зрительные опоры (объём монологического высказывания — не менее 3 фраз)

Аудирование

- воспринимать на слух и понимать речь учителя и одноклассников;

- воспринимать на слух и понимать учебные тексты, построенные на изученном языковом материале, с разной глубиной проникновения в их содержание в зависимости от поставленной коммуникативной задачи: с пониманием основного содержания, с пониманием запрашиваемой информации фактического характера, используя зрительные опоры и языковую догадку (время звучания текста/текстов для аудирования — до 40 секунд)

Смысловое чтение

- читать вслух учебные тексты объёмом до 60 слов, построенные на изученном языковом материале, с соблюдением правил чтения и соответствующей интонации, демонстрируя понимание прочитанного;

- читать про себя и понимать учебные тексты, построенные на изученном языковом материале, с различной глубиной проникновения в их содержание в зависимости от поставленной коммуникативной задачи: с пониманием основного содержания, с пониманием запрашиваемой информации, используя зрительные опоры и языковую догадку (объём текста для чтения — до 80 слов)

Письмо

- заполнять простые формуляры, сообщая о себе основные сведения, в соответствии с нормами, принятыми в стране/странах изучаемого языка;
- писать с опорой на образец короткие поздравления с праздниками (с днём рождения, Новым годом)

Языковые знания и навыки***Фонетическая сторона речи***

- знать буквы алфавита английского языка в правильной последовательности, фонетически корректно их озвучивать и графически корректно воспроизводить (полупечатное написание букв, буквосочетаний, слов);
- применять правила чтения гласных в открытом и закрытом слоге в односложных словах, вычленять некоторые звукобуквенные сочетания при анализе знакомых слов; озвучивать транскрипционные знаки, отличать их от букв;
- читать новые слова согласно основным правилам чтения;
- различать на слух и правильно произносить слова и фразы/ предложения с соблюдением их ритмико-интонационных особенностей

Графика, орфография и пунктуация

- правильно писать изученные слова;
- заполнять пропуски словами; дописывать предложения;
- правильно расставлять знаки препинания (точка, вопросительный и восклицательный знаки в конце предложения) и использовать знак апострофа в сокращённых формах глагола-связки, вспомогательного и модального глаголов

Лексическая сторона речи

- распознавать и употреблять в устной и письменной речи не менее 200 лексических единиц (слов, словосочетаний, речевых клише), обслуживающих ситуации общения в рамках тематики, предусмотренной на первом году обучения;
- использовать языковую догадку в распознавании интернациональных слов

Грамматическая сторона речи

- распознавать и употреблять в устной и письменной речи различные коммуникативные типы предложений: повествовательные (утвердительные, отрицательные), вопросительные (общий, специальный, вопросы), побудительные

(в утвердительной форме);

- распознавать и употреблять нераспространённые и распространённые простые предложения;
- распознавать и употреблять в устной и письменной речи предложения с начальным It;
- распознавать и употреблять в устной и письменной речи предложения с начальным There + to be в Present Simple Tense;

Tense;

- распознавать и употреблять в устной и письменной речи простые предложения с простым глагольным сказуемым (He speaks English);

- распознавать и употреблять в устной и письменной речи предложения с составным глагольным сказуемым (I want to dance She can skate well);

- распознавать и употреблять в устной и письменной речи предложения с глаголом-связкой to be в Present Simple Tense в составе таких фраз, как I'm Dima, I'm eight I'm fine I'm sorry It's... Is it...? What's ...?;

- распознавать и употреблять в устной и письменной речи предложения с краткими глагольными формами;

- распознавать и употреблять в устной и письменной речи повелительное наклонение: побудительные предложения в утвердительной форме (Come in, please);

- распознавать и употреблять в устной и письменной речи настоящее простое время (Present Simple Tense) в повествовательных (утвердительных и отрицательных) и вопросительных (общий и специальный вопрос) предложениях;

- распознавать и употреблять в устной и письменной речи глагольную конструкцию have got (I've got ... Have you got ...?);

- распознавать и употреблять в устной и письменной речи модальный глагол can/can't для выражения умения (I can ride a bike) и отсутствия умения (I can't ride a bike); can для получения разрешения (Can I go out?);

- распознавать и употреблять в устной и письменной речи неопределённый, определённый и нулевой артикль с существительными (наиболее распространённые случаи употребления);

- распознавать и употреблять в устной и письменной речи множественное число существительных, образованное по правилу и исключения: a pen — pens; a man — men;

- распознавать и употреблять в устной и письменной речи личные и притяжательные местоимения;

- распознавать и употреблять в устной и письменной речи указательные местоимения this — these;

- распознавать и употреблять в устной и письменной речи количественные числительные (1—12);

- распознавать и употреблять в устной и письменной речи вопросительные слова who, what, how, where, how many;
- распознавать и употреблять в устной и письменной речи предлоги места on, in, near, under;
- распознавать и употреблять в устной и письменной речи союзы and и but (при однородных членах)

Социокультурные знания и умения

- владеть отдельными социокультурными элементами речевого поведенческого этикета, принятыми в англоязычной среде, в некоторых ситуациях общения: приветствие, прощание, знакомство, выражение благодарности, извинение, поздравление с днём рождения, Новым годом, Рождеством;

- знать названия родной страны и страны/стран изучаемого языка и их столиц

3 КЛАСС

Коммуникативные умения

Говорение

- вести разные виды диалогов (диалог этикетного характера, диалог-побуждение, диалог-расспрос) в стандартных ситуациях неофициального общения, с вербальными и/или зрительными опорами, с соблюдением норм речевого этикета, принятого в стране/странах изучаемого языка (не менее 4 реплик со стороны каждого собеседника);

- создавать устные связные монологические высказывания (описание; повествование/рассказ) объёмом не менее 4-х фраз с вербальными и/или зрительными опорами;

- пересказывать основное содержание прочитанного текста с вербальными и/или зрительными опорами (объём монологического высказывания — не менее 4 фраз)

Аудирование

- воспринимать на слух и понимать речь учителя и одноклассников вербально/невербально реагировать на услышанное;

- воспринимать на слух и понимать учебные тексты, построенные на изученном языковом материале, с разной глубиной проникновения в их содержание в зависимости от поставленной коммуникативной задачи: с пониманием основного содержания, с пониманием запрашиваемой информации фактического характера, со зрительной опорой и с использованием языковой, в том числе контекстуальной, догадки (время звучания текста/текстов для аудирования — до 1 минуты)

Смысловое чтение

- читать вслух учебные тексты объёмом до 70 слов, построенные на изученном языковом материале, с соблюдением правил чтения и соответствующей интонацией, демонстрируя понимание прочитанного;
- читать про себя и понимать учебные тексты, содержащие отдельные незнакомые слова, с различной глубиной проникновения в их содержание в зависимости от поставленной коммуникативной задачи: с пониманием основного содержания, с пониманием запрашиваемой информации, со зрительной опорой и без опоры, а также с использованием языковой, в том числе контекстуальной, догадки (объём текста/текстов для чтения — до 130 слов)

Письмо

- создавать подписи к иллюстрациям с пояснением, что на них изображено

Языковые знания и навыки***Фонетическая сторона речи***

- применять правила чтения гласных в третьем типе слога (гласная + r);
- применять правила чтения сложных сочетаний букв (например, -tion, -ight) в односложных, двусложных и многосложных словах (international, night);
- читать новые слова согласно основным правилам чтения;
- различать на слух и правильно произносить слова и фразы/ предложения с соблюдением их ритмико-интонационных особенностей

Графика, орфография и пунктуация

- правильно писать изученные слова;
- правильно расставлять знаки препинания (точка, вопросительный и восклицательный знаки в конце предложения, апостроф)

Лексическая сторона речи

- распознавать и употреблять в устной и письменной речи не менее 350 лексических единиц (слов, словосочетаний, речевых клише), включая 200 лексических единиц, освоенных на первом году обучения;
- распознавать и образовывать родственные слова с использованием основных способов словообразования: аффиксации (суффиксы числительных -teen, -ty, -th) и словосложения (football, snowman)

Грамматическая сторона речи

- распознавать и употреблять в устной и письменной речи побудительные предложения в отрицательной форме (Don't talk, please);
- распознавать и употреблять в устной и письменной речи предложения с начальным There + to be в Past Simple Tense (There was a bridge across the river There were mountains in the south);
- распознавать и употреблять в устной и письменной речи конструкции с глаголами на -ing: to like/enjoy doing something;
- распознавать и употреблять в устной и письменной речи конструкцию I'd like to ...;
- распознавать и употреблять в устной и письменной речи правильные и неправильные глаголы в Past Simple Tense в повествовательных (утвердительных и отрицательных) и вопросительных (общий и специальный вопрос) предложениях;
- распознавать и употреблять в устной и письменной речи существительные в притяжательном падеже (Possessive Case);
- распознавать и употреблять в устной и письменной речи слова, выражающие количество с исчисляемыми и неисчисляемыми существительными (much/many/a lot of);
- распознавать и употреблять в устной и письменной речи наречия частотности usually, often;
- распознавать и употреблять в устной и письменной речи личные местоимения в объектном падеже;
- распознавать и употреблять в устной и письменной речи указательные местоимения that — those;
- распознавать и употреблять в устной и письменной речи неопределённые местоимения some/any в повествовательных и вопросительных предложениях;
- распознавать и употреблять в устной и письменной речи вопросительные слова when, whose, why;
- распознавать и употреблять в устной и письменной речи количественные числительные (13—100);
- распознавать и употреблять в устной и письменной речи порядковые числительные (1—30);
- распознавать и употреблять в устной и письменной речи предлог направления движения to (We went to Moscow last year);
- распознавать и употреблять в устной и письменной речи предлоги места next to, in front of, behind;
- распознавать и употреблять в устной и письменной речи предлоги времени: at, in, on в выражениях at 4 o'clock, in

the morning, on Monday

Социокультурные знания и умения

- владеть социокультурными элементами речевого поведенческого этикета, принятыми в англоязычной среде, в некоторых ситуациях общения (приветствие, прощание, знакомство, просьба, выражение благодарности, извинение, поздравление с днём рождения, Новым годом, Рождеством);

- кратко представлять свою страну и страну/страны изучаемого языка на английском языке

4 КЛАСС

Коммуникативные умения

Говорение

- вести разные виды диалогов (диалог этикетного характера, диалог-побуждение, диалог-расспрос) на основе вербальных и/или зрительных опор, с соблюдением норм речевого этикета, принятого в стране/странах изучаемого языка (не менее 4—5 реплик со стороны каждого собеседника);

- вести диалог-разговор по телефону с опорой на картинки, фотографии и/или ключевые слова в стандартных ситуациях неофициального общения с соблюдением норм речевого этикета в объёме не менее 4—5 реплик со стороны каждого собеседника;

- создавать устные связные монологические высказывания (описание, рассуждение; повествование/сообщение) с вербальными и/или зрительными опорами в рамках тематического содержания речи для 4 класса (объём монологического высказывания — не менее 4—5 фраз);

- создавать устные связные монологические высказывания по образцу; выражать своё отношение к предмету речи;

- пересказывать основное содержание прочитанного текста с вербальными и/или зрительными опорами в объёме не менее 4—5 фраз

- устно представлять результаты простого проектного задания в объёме 4—5 фраз

Аудирование

- воспринимать на слух и понимать речь учителя и одноклассников, вербально/невербально реагировать на услышанное;

- воспринимать на слух и понимать учебные и адаптированные аутентичные тексты, построенные на изученном языковом материале, с разной глубиной проникновения в их содержание в зависимости от поставленной

коммуникативной задачи: с пониманием основного содержания, с пониманием запрашиваемой информации фактического характера со зрительной опорой и с использованием языковой, в том числе контекстуальной, догадки (время звучания текста/текстов для аудирования — до 1 минуты)

Смысловое чтение

- читать вслух учебные тексты объёмом до 70 слов, построенные на изученном языковом материале, с соблюдением правил чтения и соответствующей интонацией, демонстрируя понимание прочитанного;
- тексты, содержащие отдельные незнакомые слова, с различной глубиной проникновения в их содержание в зависимости от поставленной коммуникативной задачи: с пониманием основного содержания, с пониманием запрашиваемой информации, со зрительной опорой и без опоры, с использованием языковой, в том числе контекстуальной, догадки (объём текста/текстов для чтения — до 160 слов);
- прогнозировать содержание текста на основе заголовка;
- читать про себя несплошные тексты (таблицы, диаграммы и т.д.) и понимать представленную в них информацию

Письмо

- писать с опорой на образец электронное сообщение личного характера (объём сообщения — до 50 слов)

Языковые знания и навыки

Фонетическая сторона речи

- читать новые слова согласно основным правилам чтения;
- различать на слух и правильно произносить слова и фразы/ предложения с соблюдением их ритмико-интонационных особенностей

Графика, орфография и пунктуация

- правильно писать изученные слова;
- правильно расставлять знаки препинания (точка, вопросительный и восклицательный знаки в конце предложения, апостроф, запятая при перечислении)

Лексическая сторона речи

- распознавать и употреблять в устной и письменной речи не менее 500 лексических единиц (слов, словосочетаний, речевых клише), включая 350 лексических единиц, освоенных в предшествующие годы обучения;
- распознавать и образовывать родственные слова с использованием основных способов словообразования:

аффиксации (суффиксы -er/-or, -ist: teacher, actor, artist), словосложения (blackboard), конверсии (to play — a play)

Грамматическая сторона речи

- распознавать и употреблять в устной и письменной речи Present Continuous Tense в повествовательных (утвердительных и отрицательных), вопросительных (общий и специальный вопрос) предложениях;
- распознавать и употреблять в устной и письменной речи конструкцию to be going to и Future Simple Tense для выражения будущего действия;
- распознавать и употреблять в устной и письменной речи модальные глаголы долженствования must и have to;
- распознавать и употреблять в устной и письменной речи отрицательное местоимение no;
- распознавать и употреблять в устной и письменной речи степени сравнения прилагательных (формы, образованные по правилу и исключения: good — better — (the) best, bad — worse — (the) worst);
- распознавать и употреблять в устной и письменной речи наречия времени;
- распознавать и употреблять в устной и письменной речи обозначение даты и года;
- распознавать и употреблять в устной и письменной речи обозначение времени

Социокультурные знания и умения

- владеть социокультурными элементами речевого поведенческого этикета, принятыми в англоязычной среде, в некоторых ситуациях общения (приветствие, прощание, знакомство, выражение благодарности, извинение, поздравление с днём рождения, Новым годом, Рождеством);
- кратко представлять свою страну и страну/страны изучаемого языка на английском языке

Содержание учебного предмета «иностранный (английский) язык»

2 КЛАСС

Тематическое содержание речи

Мир моего «я» Приветствие Знакомство Моя семья Мой день рождения Моя любимая еда

Мир моих увлечений Любимый цвет, игрушка Любимые занятия Мой питомец Выходной день (в цирке, зоопарке) Мир вокруг меня Моя школа Мои друзья Моя малая родина (город, село)

Родная страна и страны изучаемого языка Названия родной страны и страны/стран изучаемого языка; их столиц Произведения детского фольклора Литературные персонажи детских книг Праздники родной страны и страны/стран изучаемого языка (Новый год, Рождество)

Коммуникативные умения

Говорение

Коммуникативные умения диалогической речи:

Ведение с опорой на речевые ситуации, ключевые слова и/ или иллюстрации с соблюдением норм речевого этикета, принятых в стране/странах изучаемого языка:

- диалога этикетного характера: приветствие, начало и завершение разговора, знакомство с собеседником; поздравление с праздником; выражение благодарности за поздравление; извинение;

- диалога-расспроса: сообщение фактической информации, ответ на вопросы собеседника; запрашивание интересующей информации

Коммуникативные умения **монологической речи** Создание с опорой на ключевые слова, вопросы и/или иллюстрации устных монологических высказываний: описание предмета, реального человека или литературного персонажа; рассказ о себе, члене семьи, друге и т д

Аудирование

Понимание на слух речи учителя и одноклассников и вербальная/невербальная реакция на услышанное (при непосредственном общении)

Восприятие и понимание на слух учебных текстов, построенных на изученном языковом материале, в соответствии с поставленной коммуникативной задачей: с пониманием основного содержания, с пониманием запрашиваемой информации (при опосредованном общении)

Аудирование с пониманием основного содержания текста предполагает определение основной темы и главных фактов/событий в воспринимаемом на слух тексте с опорой на иллюстрации и с использованием языковой догадки

Аудирование с пониманием запрашиваемой информации предполагает выделение из воспринимаемого на слух текста и понимание информации фактического характера (например, имя, возраст, любимое занятие, цвет и т д) с опорой на иллюстрации и с использованием языковой догадки

Тексты для аудирования: диалог, высказывания собеседников в ситуациях повседневного общения, рассказ, сказка

Смысловое чтение

Чтение вслух учебных текстов, построенных на изученном языковом материале, с соблюдением правил чтения и соответствующей интонацией; понимание прочитанного

Тексты для чтения вслух: диалог, рассказ, сказка

Чтение про себя учебных текстов, построенных на изученном языковом материале, с различной глубиной проникновения в их содержание в зависимости от поставленной коммуникативной задачи: с пониманием основного содержания, с пониманием запрашиваемой информации

Чтение с пониманием основного содержания текста предполагает определение основной темы и главных фактов/событий в прочитанном тексте с опорой на иллюстрации и с использованием языковой догадки

Чтение с пониманием запрашиваемой информации предполагает нахождение в прочитанном тексте и понимание запрашиваемой информации фактического характера с опорой на иллюстрации и с использованием языковой догадки

Тексты для чтения про себя: диалог, рассказ, сказка, электронное сообщение личного характера

Письмо

- воспроизведение речевых образцов, списывание текста; выписывание из текста слов, словосочетаний, предложений;

- вставка пропущенных букв в слово или слов в предложение, дописывание предложений в соответствии с решаемой учебной задачей

Заполнение простых формуляров с указанием личной информации (имя, фамилия, возраст, страна проживания) в соответствии с нормами, принятыми в стране/странах изучаемого языка

Написание с опорой на образец коротких поздравлений с праздниками (с днём рождения, Новым годом)

Языковые знания и навыки

Фонетическая сторона речи

Буквы английского алфавита Корректное название букв английского алфавита

Нормы произношения: долгота и краткость гласных, отсутствие оглушения звонких согласных в конце слога или слова, отсутствие смягчения согласных перед гласными Связующее “r” (there is/there)

Различение на слух и адекватное, без ошибок, ведущих к сбою в коммуникации, произнесение слов с соблюдением правильного ударения и **фраз/предложений** (повествовательного, побудительного и вопросительного: общий и специальный вопросы) с соблюдением их ритмико-интонационных особенностей

Правила чтения гласных в открытом и закрытом слоге в односложных словах; согласных; основных звукобуквенных сочетаний Вычленение из слова некоторых звукобуквенных сочетаний при анализе изученных слов

Чтение новых слов согласно основным правилам чтения английского языка

Знаки английской транскрипции; отличие их от букв английского алфавита Фонетически корректное озвучивание знаков транскрипции

Графика, орфография и пунктуация

Графически корректное (полупечатное) написание букв английского алфавита в буквосочетаниях и словах
Правильное написание изученных слов

Правильная расстановка знаков препинания: точки, вопросительного и восклицательного знаков в конце предложения; правильное использование апострофа в изученных сокращённых формах глагола-связки, вспомогательного и модального глаголов (например, I'm, isn't; don't, doesn't; can't), существительных в притяжательном падеже (Ann's)

Лексическая сторона речи

Распознавание и употребление в устной и письменной речи не менее 200 лексических единиц (слов, словосочетаний, речевых клише), обслуживающих ситуации общения в рамках тематического содержания речи для 2 класса

Распознавание в устной и письменной речи интернациональных слов (doctor, film) с помощью языковой догадки

Грамматическая сторона речи

Распознавание в письменном и звучащем тексте и употребление в устной и письменной речи: изученных морфологических форм и синтаксических конструкций английского языка

Коммуникативные типы предложений: повествовательные (утвердительные, отрицательные), вопросительные (общий, специальный вопрос), побудительные (в утвердительной форме) Нераспространённые и распространённые простые предложения

Предложения с начальным It (It's a red ball)

Предложения с начальным There + to be в Present Simple Tense (There is a cat in the room Is there a cat in the room? — Yes, there is /No, there isn't There are four pens on the table Are there four pens on the table? — Yes, there are /No, there aren't How many pens are there on the table? — There are four pens)

Предложения с простым глагольным сказуемым (They live in the country), составным именным сказуемым (The box is small) и составным глагольным сказуемым (I like to play with my cat She can play the piano)

Предложения с глаголом-связкой to be в Present Simple Tense (My father is a doctor Is it a red ball? — Yes, it is /No, it isn't)

Предложения с краткими глагольными формами (She can't swim I don't like porridge)

Побудительные предложения в утвердительной форме (Come in, please)

Глаголы в Present Simple Tense в повествовательных (утвердительных и отрицательных) и вопросительных (общий и специальный вопросы) предложениях

Глагольная конструкция have got (I've got a cat He's/She's got a cat Have you got a cat? — Yes, I have /No, I haven't What have you got?)

Модальный глагол can: для выражения умения (I can play tennis) и отсутствия умения (I can't play chess); для получения разрешения (Can I go out?)

Определённый, неопределённый и нулевой артикли с именами существительными (наиболее распространённые случаи)

Существительные во множественном числе, образованные по правилу и исключения (a book — books; a man — men)

Личные местоимения (I, you, he/she/it, we, they) Притяжательные местоимения (my, your, his/her/its, our, their)

Указательные местоимения (this — these)

Количественные числительные (1–12)

Вопросительные слова (who, what, how, where, how many) Предлоги места (in, on, near, under)

Союзы and и but (с однородными членами)

Социокультурные знания и умения

Знание и использование некоторых социокультурных элементов речевого поведенческого этикета, принятого в стране/ странах изучаемого языка в некоторых ситуациях общения: приветствие, прощание, знакомство, выражение благодарности, извинение, поздравление (с днём рождения, Новым годом, Рождеством)

Знание небольших произведений детского фольклора страны/стран изучаемого языка (рифмовки, стихи, песенки); персонажей детских книг

Знание названий родной страны и страны/стран изучаемого языка и их столиц

Компенсаторные умения

Использование при чтении и аудировании языковой догадки (умения понять значение незнакомого слова или новое значение знакомого слова по контексту)

Использование в качестве опоры при порождении собственных высказываний ключевых слов, вопросов; иллюстраций

3 КЛАСС

Тематическое содержание речи

Мир моего «я» Моя семья Мой день рождения Моя любимая еда Мой день (распорядок дня)

Мир моих увлечений Любимая игрушка, игра Мой питомец Любимые занятия Любимая сказка Выходной день (в цирке, в зоопарке, в парке) Каникулы. Мир вокруг меня Моя комната (квартира, дом) Моя школа Мои друзья Моя малая родина (город, село) Дикие и домашние животные Погода Времена года (месяцы)

Родная страна и страны изучаемого языка Россия и страна/страны изучаемого языка Их столицы, достопримечательности и интересные факты Произведения детского фольклора Литературные персонажи детских книг Праздники родной страны и страны/стран изучаемого языка

Коммуникативные умения

Говорение

Коммуникативные умения диалогической речи:

Ведение с опорой на речевые ситуации, ключевые слова и/или иллюстрации с соблюдением норм речевого этикета, принятых в стране/странах изучаемого языка:

- диалога этикетного характера: приветствие, начало и завершение разговора, знакомство с собеседником; поздравление с праздником; выражение благодарности за поздравление; извинение;

- диалога — побуждения к действию: приглашение собеседника к совместной деятельности, вежливое согласие/не согласие на предложение собеседника;

- диалога-расспроса: сообщение фактической информации, ответ на вопросы собеседника; просьба предоставить интересующую информацию

Коммуникативные умения **монологической речи**: Создание с опорой на ключевые слова, вопросы и/или иллюстрации устных монологических высказываний: описание предмета, реального человека или литературного персонажа; рассказ о себе, члене семьи, друге и т.д.

Пересказ с опорой на ключевые слова, вопросы и/или иллюстрации основного содержания прочитанного текста

Аудирование

Понимание на слух речи учителя и одноклассников и вербальная/невербальная реакция на услышанное (при непосредственном общении)

Восприятие и понимание на слух учебных текстов, построенных на изученном языковом материале, в соответствии с поставленной коммуникативной задачей: с пониманием основного содержания, с пониманием запрашиваемой информации (при опосредованном общении)

Аудирование с пониманием основного содержания текста предполагает определение основной темы и главных фактов/событий в воспринимаемом на слух тексте с опорой на иллюстрации и с использованием языковой, в том числе контекстуальной, догадки

Аудирование с пониманием запрашиваемой информации предполагает выделение из воспринимаемого на слух текста и понимание информации фактического характера с опорой на иллюстрации и с использованием языковой, в том числе контекстуальной, догадки

Тексты для аудирования: диалог, высказывания собеседников в ситуациях повседневного общения, рассказ, сказка

Смысловое чтение

Чтение вслух учебных текстов, построенных на изученном языковом материале, с соблюдением правил чтения и соответствующей интонацией; понимание прочитанного

Тексты для чтения вслух: диалог, рассказ, сказка

Чтение про себя учебных текстов, построенных на изученном языковом материале, с различной глубиной проникновения в их содержание в зависимости от поставленной коммуникативной задачи: с пониманием основного содержания, с пониманием запрашиваемой информации

Чтение с пониманием основного содержания текста предполагает определение основной темы и главных фактов/событий в прочитанном тексте с опорой и без опоры на иллюстрации и с использованием языковой, в том числе контекстуальной, догадки

Чтение с пониманием запрашиваемой информации предполагает нахождение в прочитанном тексте и понимание запрашиваемой информации фактического характера с опорой и без опоры на иллюстрации, а также с использованием языковой, в том числе контекстуальной, догадки

Тексты для чтения: диалог, рассказ, сказка, электронное сообщение личного характера

Письмо

Списывание текста; выписывание из текста слов, словосочетаний, предложений; вставка пропущенного слова в предложение в соответствии с решаемой коммуникативной/учебной задачей

Создание подписей к картинкам, фотографиям с пояснением, что на них изображено

Заполнение анкет и формуляров с указанием личной информации (имя, фамилия, возраст, страна проживания, любимые занятия) в соответствии с нормами, принятыми в стране/странах изучаемого языка

Написание с опорой на образец поздравлений с праздниками (с днём рождения, Новым годом, Рождеством) с выражением пожеланий

Языковые знания и навыки

Фонетическая сторона речи

Буквы английского алфавита Фонетически корректное озвучивание букв английского алфавита

Нормы произношения: долгота и краткость гласных, правильное отсутствие оглушения звонких согласных в конце слога или слова, отсутствие смягчения согласных перед гласными Связующее “r” (there is/there are)

Ритмикоинтонационные особенности повествовательного, побудительного и вопросительного (общий и специальный вопрос) предложений

Различение на слух и адекватное, без ошибок произнесение слов с соблюдением правильного ударения и фраз/предложений с соблюдением их ритмико-интонационных особенностей

Чтение гласных в открытом и закрытом слоге в односложных словах, чтения гласных в третьем типе слога (гласная + r); согласных, основных звукобуквенных сочетаний, в частности сложных сочетаний букв (например, tion, ight) в односложных, двусложных и многосложных словах

Вычленение некоторых звукобуквенных сочетаний при анализе изученных слов

Чтение новых слов согласно основным правилам чтения с использованием полной или частичной транскрипции

Знаки английской транскрипции; отличие их от букв английского алфавита. Фонетически корректное озвучивание знаков транскрипции

Графика, орфография и пунктуация

Правильное написание изученных слов

Правильная расстановка знаков препинания: точки, вопросительного и восклицательного знаков в конце предложения; правильное использование знака апострофа в сокращённых формах глагола-связки, вспомогательного и модального глаголов, существительных в притяжательном падеже

Лексическая сторона речи

Распознавание в письменном и звучащем тексте и употребление в устной и письменной речи не менее 350 лексических единиц (слов, словосочетаний, речевых клише), обслуживающих ситуации общения в рамках тематического содержания речи для 3 класса, включая 200 лексических единиц, усвоенных на первом году обучения

Распознавание и употребление в устной и письменной речи слов, образованных с использованием основных способов словообразования: аффиксации (образование числительных с помощью суффиксов -teen, -ty, -th) и словосложения (sportsman)

Распознавание в устной и письменной речи интернациональных слов (doctor, film) с помощью языковой догадки

Грамматическая сторона речи

Распознавание в письменном и звучащем тексте и употребление в устной и письменной речи родственных слов с использованием основных способов словообразования: аффиксации (суффиксы числительных -teen, -ty, -th) и словосложения (football, snowman)

Предложения с начальным There + to be в Past Simple Tense (There was an old house near the river)

Побудительные предложения в отрицательной (Don't talk, please) форме

Правильные и неправильные глаголы в Past Simple Tense в повествовательных (утвердительных и отрицательных) и вопросительных (общий и специальный вопросы) предложениях

Конструкция I'd like to ... (I'd like to read this book) Конструкции с глаголами на -ing: to like/enjoy doing smth (I like riding my bike)

Существительные в притяжательном падеже (Possessive Case; Ann's dress, children's toys, boys' books)

Слова, выражающие количество с исчисляемыми и неисчисляемыми существительными (much/many/a lot of)

Личные местоимения в объектном (me, you, him/her/it, us, them) падеже Указательные местоимения (this — these; that — those) Неопределённые местоимения (some/any) в повествовательных и вопросительных предложениях (Have you got any friends? –Yes, I've got some)

Наречия частотности (usually, often)

Количественные числительные (13—100) Порядковые числительные (1—30)

Вопросительные слова (when, whose, why)

Предлоги места (next to, in front of, behind), направления (to), времени (at, in, on в выражениях at 5 o'clock, in the morning, on Monday)

Социокультурные знания и умения

Знание и использование некоторых социокультурных элементов речевого поведенческого этикета, принятого в стране/ странах изучаемого языка, в некоторых ситуациях общения:

- приветствие, прощание, знакомство, выражение благодарности, извинение, поздравление с днём рождения, Новым годом, Рождеством

Знание произведений детского фольклора (рифмовок, стихов, песенок), персонажей детских книг

Краткое представление своей страны и страны/стран изучаемого языка (названия родной страны и страны/стран изучаемого языка и их столиц, название родного города/села; цвета национальных флагов)

Компенсаторные умения

Использование при чтении и аудировании языковой, в том числе контекстуальной, догадки

Использование в качестве опоры при порождении собственных высказываний ключевых слов, вопросов; иллюстраций

Игнорирование информации, не являющейся необходимой для понимания основного содержания прочитанного/прослушанного текста или для нахождения в тексте запрашиваемой информации

4 КЛАСС

Тематическое содержание речи

Мир моего «я» Моя семья Мой день рождения, подарки Моя любимая еда Мой день (распорядок дня, домашние обязанности)

Мир моих увлечений Любимая игрушка, игра Мой питомец Любимые занятия Занятия спортом Любимая сказка/история/рассказ Выходной день (в цирке, в зоопарке, в парке) Каникулы

Мир вокруг меня Моя комната (квартира, дом), предметы мебели и интерьера Моя школа, любимые учебные предметы Мои друзья, их внешность и черты характера Моя малая родина (город, село) Путешествия Дикие и домашние животные Погода Времена года (месяцы) Покупки (одежда, обувь, книги, основные продукты питания)

Родная страна и страны изучаемого языка Россия и страна/страны изучаемого языка Их столицы, основные достопримечательности и интересные факты Произведения детского фольклора Литературные персонажи детских книг Праздники родной страны и страны/стран изучаемого языка

Коммуникативные умения

Говорение

Коммуникативные умения *диалогической речи*:

Ведение с опорой на речевые ситуации, ключевые слова и/или иллюстрации с соблюдением норм речевого этикета, принятых в стране/странах изучаемого языка:

- диалога этикетного характера: приветствие, ответ на приветствие; завершение разговора (в том числе по телефону), прощание; знакомство с собеседником; поздравление с праздником, выражение благодарности за поздравление; выражение извинения;

- диалога — побуждения к действию: обращение к собеседнику с просьбой, вежливое согласие выполнить просьбу; приглашение собеседника к совместной деятельности, вежливое согласие/несогласие на предложение собеседника;

- диалога-расспроса: сообщение фактической информации, ответы на вопросы собеседника; запрашивание интересующей информации

Коммуникативные умения **монологической речи** Создание с опорой на ключевые слова, вопросы и/или иллюстрации устных монологических высказываний: описание предмета, внешности и одежды, черт характера реального человека или литературного персонажа; рассказ/сообщение (повествование) с опорой на ключевые слова, вопросы и/или иллюстрации

Создание устных монологических высказываний в рамках тематического содержания речи по образцу (с выражением своего отношения к предмету речи)

Пересказ основного содержания прочитанного текста с опорой на ключевые слова, вопросы, план и/или иллюстрации

Краткое устное изложение результатов выполненного несложного проектного задания

Аудирование

Коммуникативные умения **аудирования**

Понимание на слух речи учителя и одноклассников и вербальная/невербальная реакция на услышанное (при непосредственном общении)

Восприятие и понимание на слух учебных и адаптированных аутентичных текстов в соответствии с поставленной коммуникативной задачей: с пониманием основного содержания, с пониманием запрашиваемой информации (при опосредованном общении)

Аудирование с пониманием основного содержания текста предполагает умение определять основную тему и главные факты/события в воспринимаемом на слух тексте с опорой и без опоры на иллюстрации и с использованием языковой, в том числе контекстуальной, догадки

Аудирование с пониманием запрашиваемой информации предполагает умение выделять запрашиваемую информацию фактического характера с опорой и без опоры на иллюстрации, а также с использованием языковой, в том числе контекстуальной, догадки

Тексты для аудирования: диалог, высказывания собеседников в ситуациях повседневного общения, рассказ, сказка, сообщение информационного характера

Смысловое чтение

Чтение вслух учебных текстов с соблюдением правил чтения и соответствующей интонацией, понимание прочитанного

Тексты для чтения вслух: диалог, рассказ, сказка

Чтение про себя учебных текстов, построенных на изученном языковом материале, с различной глубиной проникновения в их содержание в зависимости от поставленной коммуникативной задачи: с пониманием основного содержания, с пониманием запрашиваемой информации

Чтение с пониманием основного содержания текста предполагает определение основной темы и главных фактов/событий в прочитанном тексте с опорой и без опоры на иллюстрации, с использованием языковой, в том числе контекстуальной, догадки

Чтение с пониманием запрашиваемой информации предполагает нахождение в прочитанном тексте и понимание запрашиваемой информации фактического характера с опорой и без опоры на иллюстрации, с использованием языковой, в том числе контекстуальной, догадки

Смысловое чтение про себя учебных и адаптированных аутентичных текстов, содержащих отдельные незнакомые слова, понимание основного содержания (тема, главная мысль, главные факты/события) текста с опорой и без опоры на иллюстрации и с использованием языковой догадки, в том числе контекстуальной

Прогнозирование содержания текста на основе заголовка Чтение несплошных текстов (таблиц, диаграмм) и понимание представленной в них информации

Тексты для чтения: диалог, рассказ, сказка, электронное сообщение личного характера, текст научно-популярного характера, стихотворение

Письмо

Выписывание из текста слов, словосочетаний, предложений; вставка пропущенных букв в слово или слов в предложение в соответствии с решаемой коммуникативной/учебной задачей Заполнение простых анкет и формуляров с указанием личной информации (имя, фамилия, возраст, местожитительство (страна проживания, город), любимые занятия) в соответствии с нормами, принятыми в стране/странах изучаемого языка Написание с опорой на образец поздравления с праздниками (с днём рождения, Новым годом, Рождеством) с выражением пожеланий

Написание электронного сообщения личного характера с опорой на образец

Языковые знания и навыки

Фонетическая сторона речи

Нормы произношения: долгота и краткость гласных, отсутствие оглушения звонких согласных в конце слога или слова, отсутствие смягчения согласных перед гласными Связующее “r” (there is/there are)

Ритмико-интонационные особенности повествовательного, побудительного и вопросительного (общий и специальный вопрос) предложений

Различение на слух и адекватное, без ошибок, ведущих к сбою в коммуникации, произнесение слов с соблюдением правильного ударения и фраз с соблюдением их ритмико-интонационных особенностей, в том числе соблюдение правила отсутствия ударения на служебных словах; интонации перечисления

Правила чтения: гласных в открытом и закрытом слоге в односложных словах, гласных в третьем типе слога (гласная + r); согласных; основных звукобуквенных сочетаний, в частности сложных сочетаний букв (например, tion, ight) в односложных, двусложных и многосложных словах

Вычленение некоторых звукобуквенных сочетаний при анализе изученных слов

Чтение новых слов согласно основным правилам чтения с использованием полной или частичной транскрипции, по аналогии

Знаки английской транскрипции; отличие их от букв английского алфавита Фонетически корректное озвучивание знаков транскрипции

Графика, орфография и пунктуация

Правильное написание изученных слов Правильная расстановка знаков препинания: точки, вопросительного и восклицательного знака в конце предложения; запятой при обращении и перечислении; правильное использование знака апострофа в сокращённых формах глагола-связки, вспомогательного и модального глаголов, существительных в притяжательном падеже (Possessive Case)

Лексическая сторона речи

Распознавание в письменном и звучащем тексте и употребление в устной и письменной речи не менее 500 лексических единиц (слов, словосочетаний, речевых клише), обслуживающих ситуации общения в рамках тематического содержания речи для 4 класса, включая 350 лексических единиц, усвоенных в предыдущие два года обучения

Распознавание и образование в устной и письменной речи родственных слов с использованием основных способов словообразования: аффиксации (образование существительных с помощью суффиксов -er/-or, -ist (worker, actor, artist) и конверсии (to play — a play)

Использование языковой догадки для распознавания интернациональных слов (pilot, film)

Грамматическая сторона речи

Распознавание в письменном и звучащем тексте и употребление в устной и письменной речи изученных морфологических форм и синтаксических конструкций английского языка

Глаголы в Present/Past Simple Tense, Present Continuous Tense в повествовательных (утвердительных и отрицательных) и вопросительных (общий и специальный вопросы) предложениях

Модальные глаголы must и have to

Конструкция to be going to и Future Simple Tense для выражения будущего действия (I am going to have my birthday party on Saturday Wait, I'll help you)

Отрицательное местоимение no

Степени сравнения прилагательных (формы, образованные по правилу и исключения: good — better — (the) best, bad — worse — (the) worst

Наречия времени

Обозначение даты и года Обозначение времени (5 o'clock; 3 am, 2 pm)

Социокультурные знания и умения

Знание и использование некоторых социокультурных элементов речевого поведенческого этикета, принятого в стране/ странах изучаемого языка, в некоторых ситуациях общения: приветствие, прощание, знакомство, выражение благодарности, извинение, поздравление с днём рождения, Новым годом, Рождеством, разговор по телефону)

Знание произведений детского фольклора (рифмовок, стихов, песенок), персонажей детских книг

Краткое представление своей страны и страны/стран изучаемого языка на (названия стран и их столиц, название родного города/села; цвета национальных флагов; основные достопримечательности)

Компенсаторные умения

Использование при чтении и аудировании языковой догадки (умения понять значение незнакомого слова или новое значение знакомого слова из контекста)

Использование в качестве опоры при порождении собственных высказываний ключевых слов, вопросов; картинок, фотографий

Прогнозирование содержания текста для чтения на основе заголовка

Игнорирование информации, не являющейся необходимой для понимания основного содержания прочитанного/прослушанного текста или для нахождения в тексте запрашиваемой информации

1 класс (68 часов)			
№	Программная тема, число часов на её изучение (Тематика общения)	Программное содержание (Коммуникативные умения и языковые навыки)	Характеристика деятельности (учебной, познавательной, коммуникативной/речевой); методы и формы организации
1	Мир моего «я» Знакомство Приветствие, знакомство Моя семья Мой день рождения Моя любимая еда (25 ч)	<i>Диалогическая речь</i> Ведение элементарных диалогов (диалога- этикетного характера, диалога- расспроса) с опорой на речевые ситуации, ключевые слова и/или иллюстрации с соблюдением норм речевого этикета	<i>Диалогическая речь</i> Начинать, поддерживать и заканчивать разговор; знакомиться с собеседником; поздравлять с праздником и вежливо реагировать на поздравление; выражать благодарность; приносить извинения Приглашать собеседника к совместной деятельности, вежливо соглашаться/не соглашаться на предложение собеседника Запрашивать интересующую информацию; сообщать фактическую информацию, отвечая на вопросы (общие, специальные) Составлять диалог в соответствии с поставленной коммуникативной задачей по образцу, с использованием вербальных (речевые ситуации, ключевые слова) и зрительных опор (картинки, фотографии)
2	Мир моих увлечений Любимый цвет, игрушка Любимые занятия Мой питомец Выходной день (в цирке, в зоопарке) (20 ч)		

3	Мир вокруг меня Моя школа Мои друзья Моя малая родина (город, село) (15 ч)	<i>Монологическая речь</i> Создание устных монологических высказываний с опорой на ключевые слова, вопросы и/или иллюстрации	<i>Монологическая речь</i> Описывать предмет, человека, литературного персонажа Рассказывать о себе, своей семье, друге. Выразить своё отношение к предмету речи (Мне нравится/Мне не нравится ...) Создавать связное монологическое высказывание по образцу, с использованием вербальных (ключевые слова, вопросы) и зрительных (картинки, фотографии) опор
4	Родная страна и страны изучаемого языка Названия родной страны и страны/стран изучаемого языка, их столиц Произведения детского фольклора Литературные персонажи детских книг Праздники родной страны и страны/стран изучаемого языка (Новый год,	<i>Аудирование</i> Понимание на слух речи учителя и одноклассников Восприятие на слух и понимание учебных текстов, построенных на изученном языковом материале, с разной глубиной проникновения в их содержание в зависимости от поставленной коммуникативной задачи (с пониманием основного содержания, с пониманием запрашиваемой информации) с опорой на иллюстрации, а также с использованием языковой догадки	<i>Аудирование</i> Понимать в целом речь учителя по ведению урока Распознавать на слух и полностью понимать связанное высказывание учителя, одноклассника, построенное на знакомом языковом материале; вербально/невербально реагировать на услышанное Воспринимать на слух и понимать основное содержание текста, построенного на изученном языковом материале Определять тему прослушанного текста Определять главные факты/события в прослушанном тексте. Воспринимать на слух и понимать запрашиваемую информацию фактического характера (имя, возраст, любимое занятие, цвет и т д) в тексте, построенном на изученном языковом материале Использовать зрительные опоры (картинки, фотографии) при восприятии на слух текста Использовать языковую догадку при восприятии на слух текста
	Литературные персонажи детских книг Праздники родной страны и страны/стран изучаемого языка (Новый год,	<i>Смысловое чтение</i> Чтение вслух учебных текстов, построенных на изученном языковом материале, с соблюдением правил чтения и соответствующей интонации Чтение про себя учебных текстов, построенных на изученном языковом материале, с разной глубиной проникновения в их	<i>Смысловое чтение</i> Соотносить графический образ слова с его звуковым образом на основе знания правил чтения Соблюдать правильное ударение в словах и фразах; интонацию в целом Читать вслух текст, построенный на изученном языковом материале, демонстрируя понимание прочитанного Зрительно воспринимать текст, узнавать знакомые слова, грамматические явления и понимать основное содержание текста, построенного на изученном языковом материале Определять тему прочитанного текста (о ком или о чём говорится в тексте)

Рождество) (8 ч)	<p>содержание в зависимости от поставленной коммуникативной задачи (с пониманием основного содержания, с пониманием запрашиваемой информации) с опорой на иллюстрации, а также с использованием языковой догадки</p>	<p>Определять главные факты/события в прочитанном тексте Соотносить текст/части текста с иллюстрациями Использовать внешние формальные элементы текста (заголовок, иллюстрацию, сноску) для понимания основного содержания прочитанного текста Находить в тексте, построенном на изученном языковом материале, запрашиваемую информацию фактического характера, где происходит действие, любимое занятие героя рассказа и т д) Использовать языковую догадку для понимания основного содержания текста/нахождения нужной информации в тексте Находить значение незнакомых слов в двуязычном словаре учебника</p>
	<p><i>Письмо</i> Воспроизведение речевых образцов, списывание текста Выписывание из текста слов, словосочетаний, предложений; вставка пропущенных букв в слово или слов в предложении, дописывание предложений в соответствии с решаемой учебной задачей Заполнение простых формуляров с указанием личной информации в соответствии с нормами, принятыми в стране/странах изучаемого языка Написание с опорой на образец коротких поздравлений с праздниками</p>	<p><i>Письмо</i> Копировать речевые образцы; списывать текст без ошибок; выписывать из текста слова, словосочетания, предложения в соответствии с учебной задачей Восстанавливать предложение, вставляя пропущенные слова или дописывая его окончание в соответствии с решаемой коммуникативной/учебной задачей Заполнять простые формуляры в соответствии с нормами, принятыми в стране/странах изучаемого языка: сообщать о себе основные сведения (имя, фамилия, возраст, страна проживания) Писать с опорой на образец короткие поздравления с днём рождения, Новым годом</p>
	<p><i>Фонетическая сторона речи</i> Фонетически корректное произношение букв английского алфавита; знание их</p>	<p><i>Фонетическая сторона речи</i> Правильно называть буквы английского алфавита; знать их последовательность. Различать на слух и адекватно произносить все звуки английского языка, соблюдая нормы произнесения звуков Произносить</p>

		<p>последовательности Соблюдение норм произношения звуков Различение на слух и адекватно, без ошибок, ведущих к сбою в коммуникации, произношение слов с соблюдением правильного ударения и фраз с соблюдением их ритмико-интонационных особенностей Корректное произношение предложений с точки зрения их ритмико-интонационных особенностей Чтение слов в соответствии с изученными правилами чтения Фонетически корректное произношение знаков транскрипции</p>	<p>связующее "r" (there is/there are; where is) Соблюдать правильное ударение в изолированном слове, фразе Различать коммуникативный тип предложения по его интонации (повествовательное, вопросительное) Корректно произносить предложения (повествовательное, побудительное; общий и специ- альный вопросы) с точки зрения их ритмико-интонационных особенностей Применять изученные правила чтения при чтении слов Вычленять некоторые звукобуквенные сочетания при анализе изученных слов. Озвучивать знаки транскрипции Воспроизводить односложные слова по транскрипции</p>
		<p><i>Графика, орфография и пунктуация</i> Графически корректное (полупечатное) написание букв английского алфавита Правильное написание изученных слов Правильная расстановка знаков препинания; апострофа</p>	<p><i>Графика, орфография и пунктуация</i> Графически корректно воспроизводить буквы английского алфавита (полупечатное написание букв, буквосочетаний, слов) Отличать буквы от транскрипционных знаков Правильно писать изученные слова Восстанавливать слово, вставляя пропущенные буквы Правильно расставлять знаки препинания (точку, вопросительный и восклицательный знаки) в конце предложения Правильно использовать знак апострофа в сокращённых формах глагола-связки, вспомогательного и модального глаголов (например, I'm, isn't; don't, doesn't; can't), существительных в притяжательном падеже (Ann's)</p>
		<p><i>Лексическая сторона речи</i> Распознавание в письменном и звучащем тексте и употребление в устной и письменной речи изученных лексических единиц (слов, словосочетаний, речевых</p>	<p><i>Лексическая сторона речи</i> Узнавать в письменном и устном тексте и понимать изученные лексические единицы (основные значения) Употреблять в устной и письменной речи изученные лексические единицы в соответствии с коммуникативной задачей. Группировать слова по их тематической принадлежности</p>

	<p>клише) Использование в процессе чтения и аудирования языковой догадки для распознавания интернациональных слов</p>	<p>Опирается на языковую догадку в процессе чтения и аудирования (интернациональные слова)</p>
	<p><i>Грамматическая сторона речи</i> Распознавание в письменном и звучащем тексте и употребление в устной и письменной речи изученных грамматических явлений Коммуникативные типы предложений: повествовательные (утвердительные, отрицательные), вопросительные (общий, специальный вопрос), побудительные (в утвердительной форме) Нераспространённые и распространённые простые предложения Предложения с начальным It Предложения с начальным There + to be в Present Simple Tense Предложения с простым глагольным сказуемым, составным именным сказуемым и составным глагольным сказуемым Предложения с глаголом-связкой to be в Present Simple Tense Предложения с краткими глагольными формами Побудительные предложения в утвердительной форме</p>	<p><i>Грамматическая сторона речи</i> Распознавать и употреблять в устной и письменной речи различные коммуникативные типы предложений: повествовательные (утвердительные, отрицательные), вопросительные (общий, специальный, вопросы), побудительные (в утвердительной форме) Распознавать и употреблять нераспространённые и распространённые простые предложения Распознавать и употреблять в устной и письменной речи предложения с начальным It Распознавать и употреблять в устной и письменной речи предложения с начальным There + to be в Present Simple Tense Распознавать и употреблять в устной и письменной речи простые предложения с простым глагольным сказуемым (He speaks English) Распознавать и употреблять в устной и письменной речи предложения с составным глагольным сказуемым (I want to dance She can skate well) Распознавать и употреблять в устной и письменной речи предложения с глаголом-связкой to be в Present Simple Tense в составе таких фраз, как I'm Dima, I'm eight I'm fine I'm sorry It's... Is it...? What's ...? Распознавать и употреблять в устной и письменной речи предложения с краткими глагольными формами Распознавать и употреблять в устной и письменной речи повелительное наклонение: побудительные предложения в утвердительной форме (Come in, please) Распознавать и употреблять в устной и письменной речи настоящее простое время (Present Simple Tense) в повествовательных (утвердительных и отрицательных) и вопросительных (общий и специальный вопрос) предложениях Распознавать и употреблять в устной и письменной речи глагольную конструкцию have got (I've got ... Have you got ...?)</p>

	<p>Глаголы в Present Simple Tense в повествовательных (утвердительных и отрицательных) и вопросительных (общий и специальный вопросы) предложениях</p> <p>Глагольная конструкция have got</p> <p>Модальный глагол can: для выражения умения и отсутствия умения; для получения разрешения</p> <p>Определённый, неопределённый и нулевой артикли с именами существительными (наиболее распространённые случаи)</p> <p>Существительные во множественном числе, образованные по правилу и исключения (a book — books; a man — men)</p> <p>Личные местоимения (I, you, he/she/it, we, they)</p> <p>Притяжательные местоимения (my, your, his/her/ its, our, their)</p> <p>Указательные местоимения (this — these)</p> <p>Количественные числительные (1–12)</p> <p>Вопросительные слова (who, what, how, where, how many)</p> <p>Предлоги места (in, on, near, under)</p> <p>Союзы and и but (с однородными членами)</p>	<p>Распознавать и употреблять в устной и письменной речи модальный глагол can/can't для выражения умения (I can ride a bike) и отсутствия умения (I can't ride a bike); can для получения разрешения (Can I go out?)</p> <p>Распознавать и употреблять в устной и письменной речи неопределённый, определённый и нулевой артикль с существительными (наиболее распространённые случаи употребления)</p> <p>Распознавать и употреблять в устной и письменной речи множественное число существительных, образованное по правилу и исключения: a pen — pens; a man — men</p> <p>Распознавать и употреблять в устной и письменной речи личные и притяжательные местоимения</p> <p>Распознавать и употреблять в устной и письменной речи указательные местоимения this — these</p> <p>Распознавать и употреблять в устной и письменной речи количественные числительные (1–12)</p> <p>Распознавать и употреблять в устной и письменной речи вопросительные слова who, what, how, where, how many</p> <p>Распознавать и употреблять в устной и письменной речи предлоги места on, in, near, under</p> <p>Распознавать и употреблять в устной и письменной речи союзы and и but (при однородных членах)</p>
--	--	--

		<p><i>Социокультурные знания и умения</i></p> <p>Знание и использование некоторых социокультурных элементов речевого поведенческого этикета, принятого в англоязычных странах в некоторых ситуациях общения</p> <p>Знание небольших произведений детского фольклора, персонажей детских книг, названий родной страны и страны/стран изучаемого языка и их столиц</p>	<p><i>Социокультурные знания и умения</i></p> <p>Использовать некоторые социокультурные элементы речевого поведенческого этикета, принятого в англоязычных странах, в некоторых ситуациях общения: приветствие, прощание, знакомство, выражение благодарности, извинение, поздравление (с днём рождения, Новым годом, Рождеством)</p> <p>Писать свое имя и фамилию на английском языке</p> <p>Воспроизводить наизусть небольшие произведения детского фольклора (рифмовки, стихи, песенки)</p> <p>Знать и воспроизводить названия родной страны и страны/стран изучаемого языка и их столиц</p>
3 класс (68 часов)			
1	<p>Мир моего «я»</p> <p>Моя семья</p> <p>Мой день рождения</p> <p>Моя любимая еда</p> <p>Мой день (распорядок дня) (14 ч)</p>	<p><i>Диалогическая речь</i></p> <p>Ведение элементарных диалогов (диалог этикетного характера, диалог — побуждение к действию, диалог-расспрос) с опорой на речевые ситуации, ключевые слова и/или иллюстрации с соблюдением норм речевого этикета</p>	<p><i>Диалогическая речь</i></p> <p>Начинать, поддерживать и заканчивать разговор; знакомиться с собеседником; поздравлять с праздником и вежливо реагировать на поздравление; выражать благодарность; приносить извинение</p> <p>Обращаться с просьбой, приглашать собеседника к совместной деятельности, вежливо соглашаться/не соглашаться на предложение собеседника</p> <p>Запрашивать интересующую информацию; сообщать фактическую информацию, отвечая на вопросы (общие, специальные)</p> <p>Составлять диалог в соответствии с поставленной коммуникативной задачей по образцу, с использованием вербальных и зрительных опор</p>
2	<p>Мир моих увлечений</p> <p>Любимая игрушка, игра</p> <p>Мой питомец</p> <p>Любимые занятия</p> <p>Любимая сказка</p>		

	Выходной день (в цирке, в зоопарке, в парке) Каникулы (20 ч)		
3	Мир вокруг меня Моя комната (квартира, дом) Моя школа Мои друзья Моя малая родина (город, село) Дикие и домашние животные Погода Времена года (месяцы) (20 ч)	<i>Монологическая речь</i> Создание устных монологических высказываний с опорой на ключевые слова, вопросы и/или иллюстрации Пересказ основного содержания прочитанного текста с опорой на ключевые слова, вопросы, план и/или иллюстрации	<i>Монологическая речь</i> Описывать предмет, человека, литературного персонажа Рассказывать о себе, своей семье, друге. Передавать основное содержание прочитанного текста с использованием вербальных и/или зрительных опор Выражать своё отношение к предмету речи. Создавать связное монологическое высказывание по аналогии, с использованием вербальных и/или зрительных опор
4.	Родная страна и страны изучаемого языка Россия и страна/страны изучаемого языка Их столицы,	<i>Аудирование</i> Понимание на слух речи учителя и одноклассников и вербальная/невербальная реакция на услышанное Восприятие на слух и понимание учебных текстов, построенных на изученном языковом материале, с разной глубиной проникновения в их	<i>Аудирование</i> Понимать речь учителя по ведению урока. Распознавать на слух и понимать связное высказывание учителя, одноклассника, построенное на знакомом языковом материале; вербально/невербально реагировать на услышанное Воспринимать на слух и понимать основное содержание текста, построенного на изученном языковом материале Определять тему прослушанного текста. Определять главные факты/события в прослушанном тексте Воспринимать и понимать на слух запрашиваемую информацию

<p>достопримечательности и интересные факты Произведения детского фольклора Литературные персонажи детских книг Праздники родной страны и страны/стран изучаемого языка (14 ч)</p>	<p>содержание в зависимости от поставленной коммуникативной задачи (с пониманием основного содержания, с пониманием запрашиваемой информации) с опорой на иллюстрации, а также с использованием языковой догадки, в том числе контекстуальной</p>	<p>фактического характера (имя, возраст, любимое занятие, цвет и т.д.) в учебном тексте, построенном на изученном языковом материале Использовать зрительные опоры (картинки, фотографии) при восприятии на слух текста Использовать языковую, в том числе контекстуальную, догадку при восприятии на слух текста</p>
	<p><i>Смысловое чтение</i> Чтение вслух учебных текстов, построенных на изученном языковом материале, с соблюдением правил чтения и соответствующей интонации Чтение про себя учебных текстов, построенных на изученном языковом материале, с разной глубиной проникновения в их содержание в зависимости от поставленной коммуникативной задачи (с пониманием основного содержания, с пониманием запрашиваемой информации) с опорой на иллюстрации, а также с использованием языковой догадки, в том числе контекстуальной</p>	<p><i>Смысловое чтение</i> Соотносить графический образ слова с его звуковым образом на основе знания правил чтения Соблюдать правильное ударение в словах и фразах; интонацию в целом Читать вслух учебный текст, построенный на изученном языковом материале, демонстрируя понимание прочитанного Зрительно воспринимать текст, узнавать знакомые слова, грамматические явления и понимать основное содержание текста, построенного на изученном языковом материале Определять тему прочитанного текста Определять главные факты/события в прочитанном тексте Соотносить текст/части текста с иллюстрациями Использовать внешние формальные элементы текста (заголовок, картинки, сноски) для понимания основного содержания прочитанного текста Зрительно воспринимать текст, узнавать знакомые слова, грамматические явления и находить в тексте запрашиваемую информацию фактического характера. Использовать языковую, в том числе контекстуальную, догадку для понимания основного содержания текста/ нахождения нужной информации Находить значение слов в двуязычном словаре, словаре с картинками</p>
	<p><i>Письмо</i> Списывание текста; выписывание из текста слов, словосочетаний, предложений Восстановление</p>	<p><i>Письмо</i> Списывать текст без ошибок; выписывать из текста слова, словосочетания, предложения в соответствии с коммуникативной/учебной задачей Восстанавливать предложение, вставляя пропущенные слова или дописывая</p>

	<p>предложения в соответствии с решаемой коммуникативной/ учебной задачей</p> <p>Создание подписей к картинкам, фотографиям Заполнение анкет и формуляров с указанием личной информации в соответствии с нормами, принятыми в стране/странах изучаемого языка</p> <p>Написание с опорой на образец коротких поздравлений с праздниками с выражением пожеланий</p>	<p>его окончание в соответствии с коммуникативной/учебной задачей</p> <p>Делать подписи к картинкам, фотографиям с пояснением, что на них изображено Заполнять анкеты и формуляры в соответствии с нормами, принятыми в стране/ странах изучаемого языка: сообщать о себе основные сведения (имя, фамилия, возраст, страна проживания, любимое занятие и т д)</p> <p>Писать с опорой на образец короткие поздравления с днём рождения, Новым годом и Рождеством с выражением пожеланий</p>
	<p><i>Фонетическая сторона речи</i></p> <p>Фонетически корректное произношение букв английского алфавита; знание их последовательности</p> <p>Соблюдение норм произношения звуков</p> <p>Различение на слух и адекватно, без ошибок, ведущих к сбою в коммуникации, произношение слов с соблюдением правильного ударения и фраз с соблюдением их ритмико-интонационных особенностей</p> <p>Корректное произношение предложений с точки зрения их ритмико-интонационных особенностей</p> <p>Чтение слов в соответствии с изученными правилами чтения</p> <p>Различение знаков транскрипции и</p>	<p><i>Фонетическая сторона речи</i></p> <p>Правильно называть буквы английского алфавита; знать их последовательность. Различать на слух и адекватно произносить все звуки английского языка, соблюдая нормы произнесения звуков (долгота и краткость гласных, отсутствие оглушения звонких согласных в конце слога или слова, отсутствие смягчения согласных перед гласными; связующее “r” в there is/there are; where is) Соблюдать правильное ударение в изолированном слове, фразе</p> <p>Корректно произносить предложения (повествовательное, побудительное; общий, специальный вопросы) с точки зрения их ритмико-интонационных особенностей</p> <p>Применять правила чтения гласных в открытом и закрытом слоге в односложных словах, в третьем типе слога (гласная + r); согласных, основных звукобуквенных сочетаний (tion, ight, etc) в односложных, двусложных и многосложных словах</p> <p>Вычленять звукобуквенные сочетания при анализе изученных слов</p> <p>Озвучивать знаки транскрипции</p> <p>Читать слова по транскрипции (полной или частичной)</p>

		<p>букв английского алфавита Фонетически корректное произношение знаков транскрипции Чтение слов с использованием транскрипции</p>	
		<p><i>Графика, орфография и пунктуация</i> Правильное написание изученных слов Правильная расстановка знаков препинания; апострофа</p>	<p><i>Графика, орфография и пунктуация</i> Графически корректно воспроизводить буквы английского алфавита Отличать буквы от транскрипционных знаков Правильно писать изученные слова. Восстанавливать слово, вставляя пропущенные буквы Правильно расставлять знаки препинания (точку, вопросительный и восклицательный знаки) в конце предложения Правильно использовать знак апострофа в сокращённых формах глаголов (глагола-связки, вспомогательного и модального); в притяжательном падеже имен существительных (Possessive Case)</p>
		<p><i>Лексическая сторона речи</i> Распознавание в письменном и звучащем тексте и употребление в устной и письменной речи изученных лексических единиц (слов, словосочетаний, речевых клише) Распознавание и употребление в устной и письменной речи слов с использованием основных способов словообразования: аффиксации, словосложения</p>	<p><i>Лексическая сторона речи</i> Узнавать в письменном и устном тексте и понимать изученные лексические единицы (основные значения) Употреблять в устной и письменной речи изученные лексические единицы в соответствии с коммуникативной задачей. Образовывать количественные и порядковые числительные с помощью суффиксов -teen, -ty, -th; распознавать и употреблять в устной и письменной речи Узнавать простые словообразовательные элементы (суффиксы) Распознавать и употреблять в устной и письменной речи существительные, образованные путем словосложения Опирается на языковую догадку в процессе чтения и аудирования (слова, образованные путем словосложения, интернациональные слова)</p>
		<p><i>Грамматическая сторона речи</i> Распознавание в письменном и звучащем тексте и употребление в устной и письменной речи родственных слов с использованием основных способов</p>	<p><i>Грамматическая сторона речи</i> Распознавать и употреблять в устной и письменной речи побудительные предложения в отрицательной форме (Don't talk, please) Распознавать и употреблять в устной и письменной речи предложения с начальным There + to be в Past Simple Tense (There was a bridge across the river There were mountains in the south)</p>

	<p>словообразования: аффиксации и словосложения Предложения с начальным There + to be в Past Simple Tense</p> <p>Побудительные предложения в отрицательной форме</p> <p>Правильные и неправильные глаголы в Past Simple Tense в повествовательных (утвердительных и отрицательных) и вопросительных (общий и специальный вопросы) предложениях Конструкция I'd like to ... Конструкции с глаголами на -ing: to like/enjoy doing smth (I like riding my bike) Существительные в притяжательном падеже (Possessive Case)</p> <p>Слова, выражающие количество с исчисляемыми и неисчисляемыми существительными (much/ many/a lot of)</p> <p>Личные местоимения в объектном (me, you, him/ her/it, us, them) падеже Указательные местоимения (this — these; that — those)</p> <p>Неопределённые местоимения (some/any) в повествовательных и вопросительных предложениях Наречия частотности (usually, often)</p> <p>Количественные числительные (13–100) Порядковые числительные (1–</p>	<p>Распознавать и употреблять в устной и письменной речи конструкции с глаголами на -ing: to like/enjoy doing something</p> <p>Распознавать и употреблять в устной и письменной речи конструкцию I'd like to ... Распознавать и употреблять в устной и письменной речи правильные и неправильные глаголы в Past Simple Tense в повествовательных (утвердительных и отрицательных) и вопросительных (общий и специальный вопрос) предложениях</p> <p>Распознавать и употреблять в устной и письменной речи существительные в притяжательном падеже (Possessive Case)</p> <p>Распознавать и употреблять в устной и письменной речи слова, выражающие количество с исчисляемыми и неисчисляемыми существительными (much/many/a lot of)</p> <p>Распознавать и употреблять в устной и письменной речи наречия частотности usually, often</p> <p>Распознавать и употреблять в устной и письменной речи личные местоимения в объект- ном падеже</p> <p>Распознавать и употреблять в устной и письменной речи указательные местоимения that — those</p> <p>Распознавать и употреблять в устной и письменной речи неопределённые местоимения some/any в повествовательных и вопросительных предложениях. Распознавать и употреблять в устной и письменной речи вопросительные слова when, whose, why</p> <p>Распознавать и употреблять в устной и письменной речи количественные числительные (13–100)</p> <p>Распознавать и употреблять в устной и письменной речи порядковые числительные (1–30)</p> <p>Распознавать и употреблять в устной и письменной речи предлог направления движения to (We went to Moscow last year) Распознавать и употреблять в устной и письменной речи предлоги места next to, in front of, behind</p> <p>Распознавать и употреблять в устной и письменной речи предлоги времени: at, in, on в выражениях at 4 o'clock, in the morning, on Monday</p>
--	--	--

		30) Вопросительные слова (when, whose, why) Предлоги места (next to, in front of, behind), направления (to), времени (at, in, on в выражениях at 5 o'clock, in the morning, on Monday)	
		<i>Социокультурные знания и умения</i> Знание и использование некоторых социокультурных элементов речевого поведенческого этикета, принятого в англоязычных странах, в некоторых ситуациях общения Знание небольших произведений детского фольклора, персонажей детских книг Краткое представление своей страны и страны/ стран изучаемого языка	<i>Социокультурные знания и умения</i> Использовать некоторые социокультурные элементы речевого поведенческого этикета, принятого в англоязычных странах в некоторых ситуациях общения: приветствие, прощание, знакомство, выражение благодарности, извинение, поздравление (с днём рождения, Новым годом, Рождеством) Писать свои имя и фамилию на английском языке Воспроизводить наизусть небольшие произведения детского фольклора (рифмовки, стихи, песенки) Кратко представлять свою страну и страну/ страны изучаемого языка, сообщая название страны, её столицы; цвета национальных флагов; название родного города/села
4 класс (68 часов)			
1	Мир моего «я» Моя семья Мой день рождения, подарки Моя любимая еда Мой день (распорядок дня, домашние	<i>Диалогическая речь</i> Ведение элементарных диалогов (диалог этикетного характера, диалог-побуждение, диалог-расспрос) с опорой на речевые ситуации, ключевые слова и/или иллюстрации с соблюдением норм речевого этикета	<i>Диалогическая речь</i> Начинать, поддерживать и заканчивать разговор, в том числе по телефону; знакомиться с собеседником; поздравлять с праздником и вежливо реагировать на поздравление; выражать благодарность; приносить извинения Обращаться с просьбой, вежливо соглашаться/не соглашаться выполнить просьбу; приглашать собеседника к совместной деятельности, вежливо соглашаться/не соглашаться на предложение собеседника. Запрашивать интересующую информацию; сообщать фактическую информацию, отвечая на вопросы Переходить с позиции спрашивающего на позицию отвечающего и наоборот Составлять диалог в соответствии с поставленной коммуникативной задачей по образцу, с использованием вербальных и зрительных опор

	обязанности) (12 ч)		
2	Мир моих увлечений Любимая игрушка, игра. Мой питомец Любимые занятия Занятия спортом Любимая сказка/история/рассказ Выходной день (в цирке, в зоопарке, в парке) Каникулы (16 ч)		
3	Мир вокруг меня Моя комната (квартира, дом), предметы мебели и интерьера Моя школа, любимые учебные	<i>Монологическая речь</i> Создание устных монологических связных высказываний с опорой на ключевые слова, вопросы, план и/или иллюстрации Пересказ основного содержания прочитанного текста с опорой на ключевые слова, вопросы, план и/или иллюстрации Краткое устное изложение результатов выполненного	<i>Монологическая речь</i> Описывать предмет; внешность и черты характера человека, литературного персонажа Рассказывать о себе, своей семье, друге. Создавать связное монологическое высказывание с использованием вербальных и/или зрительных опор Выражать своё отношение к предмету речи. Передавать основное содержание прочитанного текста с использованием вербальных и/или зрительных опор Кратко представлять результаты выполненного несложного проектного задания

	<p>предметы Мои друзья, их внешность и черты характера Моя малая родина (город, село) Путешествия Дикие и домашние животные Погода Времена года (месяцы) Покупки (одежда, обувь, книги, основные продук- ты питания) (25 ч)</p>	<p>несложного проектного задания</p>	
4.	<p>Родная страна и страны изучаемого языка Россия и страна/страны изучаемого языка Их столицы, основные</p>	<p><i>Аудирование</i> Понимание на слух речи учителя и одноклассников и вербальная/невербальная реакция на услышанное Восприятие на слух и понимание учебных и адаптированных аутентичных текстов, построенных на изученном языковом материале, с разной глубиной проникновения в их содержание в зависимости от</p>	<p><i>Аудирование</i> Понимать речь учителя по ведению урока. Распознавать на слух и понимать связное высказывание учителя, одноклассника, построенное на знакомом языковом материале; вербально/невербально реагировать на услышанное Использовать переспрос или просьбу повторить для уточнения отдельных деталей. Воспринимать и понимать на слух основное содержание текста, построенного на изученном языковом материале Определять тему прослушанного текста. Определять главные факты/события в прослушанном тексте Воспринимать и понимать на слух запрашиваемую информацию</p>

	<p>достопримечательности и интересные факты Произведения детского фольклора Литературные персонажи детских книг Праздники родной страны и страны/стран изучаемого языка (15 ч)</p>	<p>поставленной коммуникативной задачи (с пониманием основного содержания, с пониманием запрашиваемой информации) с опорой на иллюстрации, а также с использованием языковой догадки, в том числе контекстуальной</p>	<p>фактического характера в тексте, построенном на изученном языковом материале Использовать зрительные опоры (картинки, фотографии) при восприятии текста на слух. Использовать языковую догадку, в том числе контекстуальную, при восприятии на слух текста</p>
		<p><i>Смысловое чтение</i> Чтение вслух учебных текстов, построенных на изученном языковом материале, с соблюдением правил чтения и соответствующей интонации Чтение про себя учебных текстов, построенных на изученном языковом материале, с разной глубиной проникновения в их содержание в зависимости от поставленной коммуникативной задачи (с пониманием основного содержания, с пониманием запрашиваемой информации) с опорой на иллюстрации, а также с использованием языковой догадки, в том числе контекстуальной Прогнозирование содержания текста на основе заголовка Чтение несплошных текстов (таблиц, диаграмм) и понимание представленных в них информации</p>	<p><i>Смысловое чтение</i> Соотносить графический образ слова с его звуковым образом на основе знания правил чтения Соблюдать правильное ударение в словах и фразах; интонацию в целом Читать вслух текст, построенный на изученном языковом материале, демонстрируя понимание прочитанного Зрительно воспринимать текст, узнавать знакомые слова, грамматические явления и понимать основное содержание текста, содержащего отдельные незнакомые слова, с использованием зрительной опоры и без Прогнозировать содержания текста на основе заголовка Определять тему прочитанного текста. Определять главные факты/события в прочитанном тексте Соотносить текст/части текста с иллюстрациями Использовать внешние формальные элементы текста (заголовки, картинки, сноски) для понимания основного содержания прочитанного текста Зрительно воспринимать текст, узнавать знакомые слова, грамматические явления и находить в нем запрашиваемую информацию фактического характера Игнорировать отдельные незнакомые слова, не мешающие понимать основное содержание текста Догадываться о значении незнакомых слов по сходству с русским языком, по словообразовательным элементам, контексту Понимать интернациональные слова. Находить значение отдельных незнакомых слов в двуязычном словаре учебника, словаре в картинках Читать про себя и понимать запрашиваемую информацию, представленную в</p>

		<p>несплошных текстах (таблице) Работать с информацией, представленной в разных форматах (текст, рисунок, таблица)</p>	
		<p><i>Письмо</i> Выписывание из текста слов, словосочетаний, предложений Вставка пропущенных букв в слово или слов в предложение в соответствии с решаемой коммуникативной/учебной задачей Создание подписей к картинкам, фотографиям Заполнение анкет и формуляров с указанием личной информации в соответствии с нормами, принятыми в стране/странах изучаемого языка Написание с опорой на образец коротких поздравлений с праздниками с выражением пожелания Написание короткого рассказа по плану/ключевым словам Написание электронного сообщения личного характера с опорой на образец</p>	<p><i>Письмо</i> Выписывать из текста слова, словосочетания, предложения в соответствии с коммуникативной/учебной задачей Восстанавливать предложение, вставляя пропущенные слова или дописывая его окончание Делать подписи к картинкам, фотографиям с пояснением, что на них изображено Заполнять анкеты и формуляры: сообщать о себе основные сведения (имя, фамилия, возраст, место жительства (страна проживания, город), любимое занятие и т.д.) Писать небольшое письменное высказывание с использованием вербальных опор Писать с опорой на образец короткие поздравления с днём рождения, Новым годом, Рождеством с выражением пожелания Писать электронное сообщение личного характера с опорой на образец Правильно оформлять конверт, сервисные поля в системе электронной почты (адрес, тема сообщения)</p>
		<p><i>Фонетическая сторона речи</i> Соблюдение норм произношения: Различение на слух и адекватно, без ошибок, ведущих к сбою в коммуникации, произношение слов с соблюдением правильного ударения и фраз с соблюдением их ритмико-интонационных</p>	<p><i>Фонетическая сторона речи</i> Различать на слух и адекватно произносить все звуки английского языка, соблюдая нормы произнесения звуков (долгота и краткость гласных, отсутствие оглушения звонких согласных в конце слога или слова, отсутствие смягчения согласных перед гласными; связующее “r” в предложениях с there is/there are, where is) Соблюдать правильное ударение в изолированном слове, фразе (правило отсутствия ударения на служебных словах)</p>

		<p>особенностей Корректное произношение предложений с точки зрения их ритмико-интонационных особенностей Чтение слов в соответствии с изученными правилами чтения Фонетически корректное произношение знаков транскрипции Чтение слов с использованием полной или частичной транскрипции, по аналогии</p>	<p>Корректно произносить предложения с точки зрения их ритмикоинтонационных особенностей (побудительное предложение; общий, специальный вопросы) Соблюдать интонацию перечисления. Применять для чтения новых слов правила чтения гласных в открытом и закрытом слоге в односложных словах, в третьем типе слога (гласная + r); согласных, основных звукобуквенных сочетаниях в односложных, двусложных и многосложных словах Вычленять некоторые звукобуквенные сочетания при анализе изученных слов. Озвучивать знаки транскрипции Читать новые слова по транскрипции (полной или частичной); по аналогии</p>
		<p><i>Графика, орфография и пунктуация</i> Правильное написание изученных слов Правильная расстановка знаков препинания (точки, вопросительного и восклицательного знака в конце предложения; запятой при перечислении и обращении)</p>	<p><i>Графика, орфография и пунктуация</i> Правильно писать изученные слова. Восстанавливать слово, вставляя пропущенные буквы Отличать транскрипционные знаки от букв. Расставлять знаки препинания (точку, вопросительный и восклицательный знаки) в конце предложения; запятую при перечислении и обращении Использовать знак апострофа в сокращённых формах глаголов (глаголосвязки, вспомогательного и модального); в притяжательном падеже имён существительных (Possessive Case)</p>
		<p><i>Лексическая сторона речи</i> Распознавание в письменном и звучащем тексте и употребление в устной и письменной речи изученных лексических единиц (слов, словосочетаний, речевых клише) Распознавание и образование в устной и письменной речи родственных слов с использованием основных способов словообразования: аффиксации, словосложения и конверсии</p>	<p><i>Лексическая сторона речи</i> Узнавать в письменном и устном тексте и понимать изученные лексические единицы (основные значения) Употреблять в устной и письменной речи изученные лексические единицы в соответствии с коммуникативной задачей. Образовывать имена существительные с помощью суффиксов -er/-or, -ist; числительные с помощью суффиксов -teen, -ty, -th; распознавать и употреблять в устной и письменной речи. Распознавать и употреблять в устной и письменной речи существительные, образованные путём словосложения (football), с помощью конверсии (to play — a play) Опирается на языковую догадку в процессе чтения и аудирования (слова, образованные путем словосложения, интернациональные слова)</p>

	<p><i>Грамматическая сторона речи</i> Распознавание в письменном и звучащем тексте и употребление в устной и письменной речи изученных морфологических форм и синтаксических конструкций английского языка Глаголы в Present/Past Simple Tense, Present Continuous Tense в повествовательных (утвердительных и отрицательных) и вопросительных (общий и специальный вопросы) предложениях Модальные глаголы must и have to Конструкция to be going to и Future Simple Tense для выражения будущего действия (I am going to have my birthday party on Saturday Wait, I'll help you) Отрицательное местоимение no Степени сравнения прилагательных (формы, образованные по правилу и исключения: good — better — (the) best, bad — worse — (the) worst Наречия времени Обозначение даты и года Обозначение времени (5 o'clock; 3 am, 2 pm)</p>	<p><i>Грамматическая сторона речи</i> Распознавать и употреблять в устной и письменной речи Present Continuous Tense в повествовательных (утвердительных и отрицательных), вопросительных (общий и специальный вопрос) предложениях Распознавать и употреблять в устной и письменной речи конструкцию to be going to и Future Simple Tense для выражения будущего действия Распознавать и употреблять в устной и письменной речи модальные глаголы долженствования must и have to Распознавать и употреблять в устной и письменной речи отрицательное местоимение no. Распознавать и употреблять в устной и письменной речи степени сравнения прилагательных (формы, образованные по правилу и исключения: good — better (the) best, bad — worse — (the) worst) Распознавать и употреблять в устной и письменной речи наречия времени; Распознавать и употреблять в устной и письменной речи обозначение даты и года. Распознавать и употреблять в устной и письменной речи обозначение времени</p>
	<p><i>Социокультурные знания и умения</i> Знание и использование некоторых социокультурных элементов речевого поведенческого этикета,</p>	<p><i>Социокультурные знания и умения</i> Использовать некоторые социокультурные элементы речевого поведенческого этикета, принятого в англоязычных странах в некоторых ситуациях общения: приветствие, прощание, знакомство, выражение</p>

		принятого в англоязычных странах в некоторых ситуациях общения Знание небольших произведений детского фольклора, персонажей детских книг Знание названий родной страны и страны/стран изучаемого языка и их столиц Краткое представление своей страны и страны/ стран изучаемого языка на английском языке	благодарности, извинение, поздравление (с днём рождения, Новым годом, Рождеством) Воспроизводить наизусть небольшие произведения детского фольклора (рифмовки, стихи, песенки) Кратко представлять свою страну и страну/ страны изучаемого языка на английском языке, сообщая название страны, название столицы, название родного города/села, цвета национальных флагов; рассказывать об основных достопримечательностях
--	--	--	---

2.1.4 Рабочая программа учебного предмета «Математика»

Примерная рабочая программа по предмету «Математика» на уровне начального общего образования составлена на основе Требований к результатам освоения основной образовательной программы начального общего образования, представленных в Федеральном государственном образовательном стандарте начального общего образования, а также Примерной программы воспитания.

Пояснительная записка

Программа по учебному предмету «Математика» (предметная область «Математика и информатика») включает пояснительную записку, содержание учебного предмета «Математика» для 1—4 классов начальной школы, распределённое по годам обучения, планируемые результаты освоения учебного предмета «Математика» на уровне начального общего образования и тематическое планирование изучения курса.

Пояснительная записка отражает общие цели и задачи изучения предмета, характеристику психологических предпосылок к его изучению младшими школьниками; место в структуре учебного плана, а также подходы к отбору содержания, планируемым результатам и тематическому планированию.

Содержание обучения раскрывает содержательные линии, которые предлагаются для обязательного изучения в каждом классе начальной школы.

Планируемые результаты включают личностные, метапредметные результаты за период обучения, а также предметные достижения младшего школьника за каждый год обучения в начальной школе.

В тематическом планировании описывается программное содержание по всем разделам (темам) содержания обучения каждого класса, а также раскрываются методы и формы организации обучения и характеристика видов деятельности, которые целесообразно использовать при изучении той или иной программной темы (раздела). Представлены также способы организации дифференцированного обучения.

В начальной школе изучение математики имеет особое значение в развитии младшего школьника. Приобретённые им знания, опыт выполнения предметных и универсальных действий на математическом материале, первоначальное овладение математическим языком станут фундаментом обучения в основном звене школы, а также будут востребованы в жизни.

Изучение математики в начальной школе направлено на достижение следующих целей:

1. Обеспечение личностного развития обучающихся, включая становление их российской идентичности, формирование представлений о месте Российской Федерации в мире, её исторической роли, культурном и технологическом развитии.

2. Освоение начальных математических знаний — понимание значения величин и способов их измерения; использование арифметических способов для разрешения сюжетных ситуаций; формирование умения решать учебные и практические задачи средствами математики; работа с алгоритмами выполнения арифметических действий.

3. Формирование функциональной математической грамотности младшего школьника, которая характеризуется наличием у него опыта решения учебно-познавательных и учебно-практических задач, построенных на понимании и применении математических отношений («часть-целое», «больше-меньше», «равно- не равно», «порядок»), смысла арифметических действий, зависимостей (работа, движение, продолжительность события) .

4. Обеспечение математического развития младшего школьника — формирование способности к интеллектуальной деятельности, пространственного воображения, математической речи; умение строить рассуждения, выбирать аргументацию, различать верные (истинные) и неверные (ложные) утверждения, вести поиск информации (примеров, оснований для упорядочения, вариантов и др.) .

5. Становление учебно-познавательных мотивов и интереса к изучению математики и умственному труду; важнейших качеств интеллектуальной деятельности: теоретического и пространственного мышления, воображения, математической речи, ориентировки в математических терминах и понятиях; прочных навыков использования математических знаний в повседневной жизни.

Младшие школьники проявляют интерес к математической сущности предметов и явлений окружающей жизни — возможности их измерить, определить величину, форму, выявить зависимости и закономерности их расположения во времени и в пространстве. Осознанию младшим школьником многих математических явлений помогает его тяга к моделированию, что облегчает освоение общего способа решения учебной задачи, а также работу с разными средствами информации, в том числе и графическими (таблица, диаграмма, схема).

В начальной школе математические знания и умения применяются школьником при изучении других учебных предметов (количественные и пространственные характеристики, оценки, расчёты и прикидка, использование графических форм представления информации). Приобретённые учеником умения строить алгоритмы, выбирать рациональные способы устных и письменных арифметических вычислений, приёмы проверки правильности выполнения действий, а также различение, называние, изображение геометрических фигур, нахождение геометрических величин (длина, периметр, площадь) становятся показателями сформированной функциональной грамотности младшего школьника и предпосылкой успешного дальнейшего обучения в основном звене школы.

На изучение математики в каждом классе начальной школы отводится 4 часа в неделю, всего 540 часов. Из них: в 1 классе — 132 часа, во 2 классе — 136 часов, 3 классе — 136 часов, 4 классе — 136 часов.

Планируемые результаты освоения программы учебного предмета «Математика» на уровне начального общего образования

Младший школьник достигает планируемых результатов обучения в соответствии со своими возможностями и способностями. На его успешность оказывают влияние темп деятельности ребёнка, скорость психического созревания, особенности формирования учебной деятельности (способность к целеполаганию, готовность планировать свою работу, самоконтроль и т. д.).

Планируемые результаты освоения программы по математике, представленные по годам обучения, отражают, в первую очередь, предметные достижения обучающегося. Также они включают отдельные результаты в области становления личностных и метапредметных действий и умений, которые могут быть достигнуты на этом этапе обучения. Тем самым подчёркивается, что становление личностных новообразований и универсальных учебных действий осуществляется средствами математического содержания курса.

Личностные результаты

Гражданско-патриотическое воспитание:

- становление ценностного отношения к своей Родине — России;
- осознание своей этнокультурной и российской гражданской идентичности;
- сопричастность к прошлому, настоящему и будущему своей страны и родного края;
- уважение к своему и другим народам;
- первоначальные представления о человеке как члене общества, о правах и ответственности, уважении и достоинстве человека, о нравственно-этических нормах поведения и правилах межличностных отношений.

Духовно-нравственное воспитание:

- признание индивидуальности каждого человека;
- проявление сопереживания, уважения и доброжелательности;
- неприятие любых форм поведения, направленных на причинение физического и морального вреда другим людям.

Эстетическое воспитание:

- уважительное отношение и интерес к художественной культуре, восприимчивость к разным видам искусства, традициям и творчеству своего и других народов;
- стремление к самовыражению в разных видах художественной деятельности.

Физическое воспитание, формирование культуры здоровья и эмоционального благополучия:

- соблюдение правил здорового и безопасного (для себя и других людей) образа жизни в окружающей среде (в том числе информационной);
- бережное отношение к физическому и психическому здоровью.

Трудовое воспитание:

- осознание ценности труда в жизни человека и общества, ответственное потребление и бережное отношение к результатам труда, навыки участия в различных видах трудовой деятельности, интерес к различным профессиям.

Экологическое воспитание:

- бережное отношение к природе;
- неприятие действий, приносящих ей вред.

Ценность научного познания:

- первоначальные представления о научной картине мира;
- познавательные интересы, активность, инициативность, любознательность и самостоятельность в познании .

Метапредметные результаты

Познавательные

1) базовые логические действия:

- сравнивать объекты, устанавливать основания для сравнения, устанавливать аналогии;
- объединять части объекта (объекты) по определённому признаку;
- определять существенный признак для классификации, классифицировать предложенные объекты;
- находить закономерности и противоречия в рассматриваемых фактах, данных и наблюдениях на основе предложенного педагогическим работником алгоритма;
- выявлять недостаток информации для решения учебной (практической) задачи на основе предложенного алгоритма;
- устанавливать причинно-следственные связи в ситуациях, поддающихся непосредственному наблюдению или знакомых по опыту, делать выводы;

2) базовые исследовательские действия:

- определять разрыв между реальным и желательным состоянием объекта (ситуации) на основе предложенных педагогическим работником вопросов;
- с помощью педагогического работника формулировать цель, планировать изменения объекта, ситуации;
- сравнивать несколько вариантов решения задачи, выбирать наиболее подходящий (на основе предложенных критериев);
- проводить по предложенному плану опыт, несложное исследование по установлению особенностей объекта изучения и связей между объектами (часть — целое, причина — следствие);
- формулировать выводы и подкреплять их доказательствами на основе результатов проведённого наблюдения (опыта, измерения, классификации, сравнения, исследования);
- прогнозировать возможное развитие процессов, событий и их последствия в аналогичных или сходных ситуациях;

3) *работа с информацией:*

- выбирать источник получения информации;
- согласно заданному алгоритму находить в предложенном источнике информацию, представленную в явном виде;
- распознавать достоверную и недостоверную информацию самостоятельно или на основании предложенного педагогическим работником способа её проверки;
- соблюдать с помощью взрослых (педагогических работников, родителей (законных представителей) несовершеннолетних обучающихся) правила информационной безопасности при поиске информации в сети Интернет;
- анализировать и создавать текстовую, видео, графическую, звуковую информацию в соответствии с учебной задачей;
- самостоятельно создавать схемы, таблицы для представления информации.

Коммуникативные

1) *общение:*

- воспринимать и формулировать суждения, выражать эмоции в соответствии с целями и условиями общения в знакомой среде;
- проявлять уважительное отношение к собеседнику, соблюдать правила ведения диалога и дискуссии;
- признавать возможность существования разных точек зрения;
- корректно и аргументированно высказывать своё мнение;
- строить речевое высказывание в соответствии с поставленной задачей;
- создавать устные и письменные тексты (описание, рассуждение, повествование);
- готовить небольшие публичные выступления;
- подбирать иллюстративный материал (рисунки, фото, плакаты) к тексту выступления;

2) *совместная деятельность:*

- формулировать краткосрочные и долгосрочные цели (индивидуальные с учётом участия в коллективных задачах) в стандартной (типовой) ситуации на основе предложенного формата планирования, распределения промежуточных шагов и сроков;
- принимать цель совместной деятельности, коллективно строить действия по её достижению: распределять роли, договариваться, обсуждать процесс и результат совместной работы;

- проявлять готовность руководить, выполнять поручения, подчиняться;
- ответственно выполнять свою часть работы;
- оценивать свой вклад в общий результат;
- выполнять совместные проектные задания с опорой на предложенные образцы.

Регулятивные

1) самоорганизация:

- планировать действия по решению учебной задачи для получения результата;
- выстраивать последовательность выбранных действий;

2) самоконтроль:

- устанавливать причины успеха/неудач учебной деятельности;
- корректировать свои учебные действия для преодоления ошибок.

Предметные результаты

1 класс

К концу обучения в первом классе обучающийся научится:

- читать, записывать, сравнивать, упорядочивать числа от 0 до 20;
- пересчитывать различные объекты, устанавливать порядковый номер объекта;
- находить числа, большие/меньшие данного числа на заданное число;
- выполнять арифметические действия сложение и вычитание в пределах 20;
- называть и различать компоненты действий сложения (слагаемые, сумма) и вычитания (уменьшаемое, вычитаемое, разность);
- решать текстовые задачи в одно действие на сложение и вычитание: выделять условие и требование (вопрос), записывать решение (в виде арифметического действия) и ответ;
- сравнивать объекты по длине, устанавливая между ними соотношение длиннее/короче (выше/ниже, шире/уже);
- знать и использовать единицы длины: сантиметр, дециметр и соотношение между ними; измерять длину отрезка;
- измерять длину отрезка с помощью линейки, сравнивать длины на основе измерения;
- различать число и цифру, текст и текстовую задачу;
- распознавать геометрические фигуры: куб, шар; круг, треугольник, прямоугольник (квадрат), прямую, отрезок,

точку;

- изображать с помощью линейки геометрические фигуры: отрезок, прямую, треугольник, прямоугольник (квадрат), многоугольник;
- устанавливать между объектами соотношения: слева/справа, сверху/снизу, дальше/ближе, между, перед/за, над/под; распознавать объект и его отражение;
- на нелинованной бумаге изображать от руки и с помощью инструментов треугольник, многоугольник, круг;
- на клетчатой бумаге копировать изображения, составленные из точек и отрезков;
- распознавать верные (истинные) и неверные (ложные) элементарные логические высказывания;
- группировать (классифицировать) объекты по заданному признаку или самостоятельно установленному признаку; находить и называть закономерности в ряду объектов повседневной жизни;
- различать строки и столбцы таблицы, читать таблицы (из двух-трёх столбцов), вносить одно-два данных в таблицу, извлекать одно или несколько данных из строки, столбца.

2 класс

К концу обучения во втором классе обучающийся научится:

- читать, записывать, сравнивать, упорядочивать числа в пределах 100;
- находить число большее/меньшее данного на заданное число, большее данного числа в заданное число раз (в пределах 100);
- устанавливать и соблюдать порядок при вычислении значения числового выражения (со скобками/без скобок), со- держащего действия сложение и вычитание в пределах 100;
- выполнять арифметические действия: сложение и вычитание в пределах 100 — устно и письменно; умножение и деление в пределах 50 устно с использованием таблицы умножения;
- называть и различать компоненты действий умножение (множители, произведение); деление (делимое, делитель, частное);
- находить неизвестный компонент сложения, вычитания;
- устанавливать и соблюдать порядок при вычислении значения числового выражения (со скобками/без скобок), содержащего действия сложения и вычитания в пределах 100;
- знать и использовать единицы: длины (сантиметр, дециметр, метр), массы (килограмм), времени (минута, час),

стоимости (рубль, копейка); уметь преобразовывать одни единицы данных величин в другие;

- определять время с помощью часов;
- сравнивать величины длины, массы, времени, стоимости, устанавливая между ними соотношение «больше/меньше на»;
- выполнять прикидку и оценку результата измерений;
- решать текстовые задачи в одно-два действия: представлять задачу (краткая запись, рисунок, таблица или другая модель), планировать ход решения, оформлять его в виде арифметического действия/действий, записывать ответ;
- различать и называть геометрические фигуры: прямой угол; ломаную, многоугольник; выделять среди четырёхугольников прямоугольники, квадраты;
- изображать ломаную, многоугольник; использовать для выполнения построений линейку, угольник;
- чертить на клетчатой бумаге прямой угол, прямоугольник с заданными длинами сторон; использовать для выполнения построений линейку;
- находить длину ломаной, состоящей из двух-трёх звеньев, периметр прямоугольника (квадрата);
- распознавать верные (истинные) и неверные (ложные) утверждения со словами «все», «каждый»; проводить одно- двухшаговые логические рассуждения и делать выводы;
- находить общий признак группы математических объектов (чисел, величин, геометрических фигур);
- представлять информацию в заданной форме: дополнять текст задачи числами, заполнять строку/столбец таблицы, указывать числовые данные на рисунке (изображении геометрических фигур).

3 класс

К концу обучения в третьем классе обучающийся научится:

- читать, записывать, сравнивать, упорядочивать числа в пределах 1000;
- находить число большее/меньшее данного числа на заданное число, в заданное число раз (в пределах 1000);
- выполнять арифметические действия: сложение и вычитание (в пределах 100 — устно, в пределах 1000 — письменно); умножение и деление на однозначное число (в пределах 100 устно и письменно);
- выполнять умножение и деление с числами 0 и 1; деление с остатком;
- устанавливать и соблюдать порядок действий при вычислении значения числового выражения (со скобками/без скобок), содержащего действия сложение, вычитание, умножение и деление;

- использовать при вычислениях переместительное и сочетательное свойства сложения и умножения;
- находить неизвестный компонент арифметического действия;
- использовать при решении задач единицы: длины (миллиметр, сантиметр, дециметр, метр, километр), массы (грамм, килограмм), времени (минута, час, секунда), стоимости (копейка, рубль); преобразовывать одни единицы величины в другие;
- определять с помощью цифровых и аналоговых приборов, измерительных инструментов длину, массу, время; выполнять прикидку и оценку результата измерений; определять продолжительность события;
- сравнивать величины длины, площади, массы, времени, стоимости, устанавливая между ними соотношение «больше/меньше на/в»;
- называть, находить доли величины (половина, четверть); сравнивать величины, выраженные долями;
- решать задачи на нахождение доли целого и целого по его доле;
- знать и использовать при решении задач и в практических ситуациях (покупка товара, определение времени, выполнение расчётов) соотношение между величинами; выполнять сложение и вычитание однородных величин, умножение и деление величины на однозначное число;
- решать задачи в одно-два действия: представлять текст задачи, планировать ход решения, записывать решение и ответ;
- анализировать решение (искать другой способ решения); оценивать ответ (устанавливать его реалистичность, проверять вычисления);
- конструировать прямоугольник из данных фигур (квадратов), делить прямоугольник, многоугольник на заданные части;
- сравнивать фигуры по площади (наложение, сопоставление числовых значений);
- находить периметр прямоугольника (квадрата), площадь прямоугольника (квадрата), используя правило/алгоритм;
- распознавать верные (истинные) и неверные (ложные) утверждения со словами: «все», «некоторые», «и», «каждый», «если..., то...»; формулировать утверждение (вывод), строить логические рассуждения (одно-двухшаговые), в том числе с использованием изученных связей;
- классифицировать объекты по одному-двум признакам;

- извлекать и использовать информацию, представленную в таблицах с данными о реальных процессах и явлениях окружающего мира (например, расписание, режим работы), в предметах повседневной жизни (например, ярлык, этикетка);

- структурировать информацию: заполнять простейшие таблицы по образцу;

- составлять план выполнения учебного задания и следовать ему; выполнять действия по алгоритму .

4 класс

К концу обучения в четвёртом классе обучающийся научится:

- читать, записывать, сравнивать, упорядочивать многозначные числа;

- находить число большее/меньшее данного числа на заданное число, в заданное число раз;

- выполнять арифметические действия: сложение и вычитание (в пределах 100 — устно, с многозначными числами — письменно), умножение и деление (на однозначное число, в пределах 100 — устно, на двузначное число, многозначные — письменно); деление с остатком;

- вычислять значение числового выражения (со скобками/ без скобок), содержащего действия сложения, вычитания, умножения, деления с многозначными числами;

- использовать при вычислениях изученные свойства арифметических действий;

- выполнять прикидку результата вычислений; осуществлять проверку полученного результата по критериям: достоверность (реальность), соответствие правилу/алгоритму, а также с помощью калькулятора;

- находить неизвестные компоненты сложения, вычитания, умножения и деления;

- использовать при решении задач единицы длины (миллиметр, сантиметр, дециметр, метр, километр), массы (грамм, килограмм, центнер, тонна), времени (секунда, минута, час; сутки, неделя, месяц, год, век), вместимости (литр), стоимости (копейка, рубль), площади (квадратный метр, квадратный дециметр, квадратный сантиметр), скорости (километр в час, метр в секунду);

- преобразовывать одни единицы массы в другие; преобразовывать одни единицы времени в другие; преобразовывать одни единицы длины в другие;

- знать и использовать при решении текстовых задач и в практических ситуациях соотношения между скоростью, временем и пройденным путём, между производительностью, временем и объёмом работы;

- решать текстовые задачи в несколько действий, выполнять преобразование заданных величин, выбирать при

решении подходящие способы вычисления, сочетая устные и письменные вычисления и используя при необходимости вычислительные устройства, оценивать полученный результат по критериям: достоверность/реальность, соответствие условию;

- решать практические задачи, связанные с повседневной жизнью (на покупки, движение и т. п.), в том числе с избыточными данными, находить недостающую информацию (например, из таблиц, схем), находить и оценивать различные способы решения, использовать подходящие способы проверки;

- определять с помощью цифровых и аналоговых приборов массу предмета, температуру (например, воды, воздуха в помещении), скорость движения транспортного средства; определять с помощью измерительных сосудов вместимость; выполнять прикидку и оценку результата измерений;

- находить долю величины, величину по её доле;

- различать, называть геометрические фигуры: окружность, круг; изображать с помощью циркуля и линейки окружность заданного радиуса;

- различать изображения простейших пространственных фигур: шара, куба, цилиндра, конуса, пирамиды;

- выполнять разбиение (показывать на рисунке, чертеже) простейшей составной фигуры на прямоугольники (квадраты); находить периметр и площадь фигур, составленных из двух-трёх прямоугольников (квадратов);

- распознавать в простейших случаях проекции предметов окружающего мира на плоскость (пол, стену);

- распознавать верные (истинные) и неверные (ложные) утверждения;

- приводить пример, иллюстрирующий истинное утверждение, и контрпример, опровергающий ложное утверждение;

- формулировать утверждение (вывод), строить логические рассуждения (одно-двухшаговые) с использованием изученных связей;

- классифицировать объекты по заданным/самостоятельно установленным одному-двум признакам;

- извлекать и использовать для выполнения заданий и решения задач информацию, представленную в простейших столбчатых диаграммах, таблицах с данными о реальных процессах и явлениях окружающего мира (например, календарь, расписание), в предметах повседневной жизни (например, счёт, меню, прайс-лист, объявление);

- заполнять данными предложенную таблицу, столбчатую диаграмму;

- использовать формализованные описания последовательности действий (алгоритм, план, схема) в практических и

учебных ситуациях; дополнять алгоритм, упорядочивать шаги алгоритма.

Содержание учебного предмета «математика»

Основное содержание обучения в примерной программе представлено разделами: «Числа и действия над ними», «Величины и действия над ними», «Текстовые задачи», «Пространственные представления и геометрические фигуры», «Работа с информацией» .

1 класс

Числа и действия над ними

Чтение, запись, сравнение чисел в пределах 20 . Различение однозначных, двузначных чисел. Увеличение (уменьшение) числа на некоторое число. Разностное сравнение чисел.

Сложение и вычитание чисел в пределах 20. Вычитание как действие обратное сложению.

Величины и действия над ними

Измерение длины. Единицы длины: сантиметр, дециметр — и соотношения между ними . Сравнение длин на основе измерения.

Текстовые задачи

Текстовая задача: структурные элементы, составление текстовой задачи по образцу. Представление условия задачи в виде рисунка, схемы или другой модели . Решение задач в одно действие, запись решения, ответа задачи .

Пространственные представления и геометрические фигуры

Расположение предметов и объектов по отношению к наблюдателю, к другому предмету: слева/справа, сверху/снизу, между. Объект и его отражение.

Распознавание геометрических фигур: куба, шара; круга, треугольника, прямоугольника (квадрата), прямой, отрезка, точки. Изображение отрезка, прямой, многоугольника, прямоугольника (квадрата), треугольника с помощью линейки. Измерение длины отрезка.

Работа с информацией

Сравнение двух или более предметов. Группировка объектов по заданному или самостоятельно установленному признаку.

Нахождение и называние закономерности в ряду объектов повседневной жизни. Верные (истинные) и неверные (ложные) элементарные логические высказывания. Чтение таблицы (из двух-трёх столбцов); извлечение одного или нескольких данных из строки, столбца; внесение одного-двух данных в таблицу.

2 класс

Числа и действия над ними

Устная и письменная нумерация двузначных чисел: разрядный принцип десятичной записи чисел. Сравнение чисел в пределах 100, запись равенства, неравенства.

Устное сложение и вычитание чисел в пределах 100 без перехода и с переходом через разряд. Сложение и вычитание двузначных чисел. Взаимосвязь компонентов и результатов действий сложения и вычитания.

Компоненты действий умножения (множители, произведение); деления (делимое, делитель, частное). Табличные случаи умножения, деления.

Деление как операция, обратная умножению.

Величины и действия над ними

Сравнение предметов по массе (единица массы — килограмм), по стоимости (единицы стоимости — рубль, копейка).

Измерение длины (единицы длины — метр, дециметр, сантиметр, миллиметр), времени (единицы времени — час, минута).

Соотношение между единицами величины (в пределах 100), его применение для решения задач.

Текстовые задачи

Представление текста задачи в виде рисунка, схемы или другой модели. Определение последовательности шагов при решении задач в два действия, выбор соответствующих действий. Запись решения и ответа задачи.

Решение текстовых задач на применение смысла арифметического действия (сложение, вычитание, умножение, деление), практических заданий в один-два шага. Проверка полученного ответа .

Пространственные представления и геометрические фигуры

Распознавание и изображение геометрических фигур: луча, угла, прямого угла, прямоугольника (квадрата), ломаной, многоугольника.

Изображение на клетчатой бумаге прямоугольника с заданными длинами сторон, квадрата с заданной длиной стороны.

Нахождение длины ломаной, периметра многоугольника. Вычисление периметра прямоугольника, квадрата.

Работа с информацией

Классификация объектов по заданному или самостоятельно установленному признаку.

Нахождение закономерности в ряду чисел, геометрических фигур, объектов повседневной жизни и объяснение с использованием математической терминологии.

Распознавание верных (истинных) и неверных (ложных) утверждений.

Чтение высказываний с использованием слов «каждый», «все». Извлечение и использование для ответа на вопрос информации, представленной в простейших таблицах (таблицы сложения, умножения, график дежурств, дневник наблюдений и пр.). Внесение данных в таблицу, дополнение моделей (схем, изображений) числовыми данными.

Столбчатая диаграмма; использование данных диаграммы для решения учебных и практических задач.

3 класс

Числа и действия над ними

Чтение, запись и сравнение трёхзначных чисел. Представление трёхзначных чисел в виде суммы разрядных слагаемых.

Устное и письменное сложение, вычитание чисел в пределах 1000. Сложение и вычитание чисел с использованием записи «в столбик».

Письменное и устное умножение, деление на однозначное число в пределах 100; деление с остатком.

Выполнение действий с числами 0 и 1.

Увеличение и уменьшение числа в несколько раз; кратное сравнение чисел. Взаимосвязь компонентов и результатов действий умножения и деления. Переместительное и сочетательное свойства сложения, умножения. Установление порядка выполнения действий в числовом выражении. Нахождение значения числового выражения, содержащего несколько действий (со скобками/без скобок), в пределах 1000.

Проверка результата вычислений, в том числе с помощью калькулятора.

Величины и действия над ними

Сравнение предметов по массе. Единица массы — грамм; соотношение между килограммом и граммом. Установление соотношения «тяжелее/легче на/в». Перевод единиц на основе изученных соотношений.

Сравнение предметов по стоимости: установление соотношения «дороже/дешевле на/в». Соотношение: цена, количество, стоимость. Единица времени — секунда. Измерение времени с помощью цифровых/стрелочных часов. Соотношение: начало, окончание, продолжительность события. Перевод единиц на основе изученных соотношений .

Измерение длины. Единицы длины — миллиметр, километр; соотношения между миллиметром, метром, дециметром и сантиметром, между метром и километром. Перевод единиц на основе изученных соотношений.

Измерение площадей. Единицы площади: квадратный метр, квадратный сантиметр, квадратный дециметр, квадратный метр. Сравнение предметов и объектов на основе измерения величин: установление соотношения «больше/меньше на/в» .

Доли величины (половина, четверть) и их использование при решении задач.

Текстовые задачи

Решение арифметическим способом текстовых задач в два-три действия.

Пространственные представления и геометрические фигуры

Задачи на конструирование геометрических фигур (разбиение фигуры на части, составление фигур).

Измерение площади: сравнение площадей фигур с помощью наложения; вычисление площади прямоугольника (квадрата) с заданными сторонами; изображение на клетчатой бумаге прямоугольника с заданным значением площади.

Вычисление периметра и площади прямоугольника (квадрата) на основе измерения длин сторон.

Работа с информацией

Классификация объектов по двум и более признакам. Распознавание верных (истинных) и неверных (ложных) высказываний. Конструирование и проверка истинности высказываний.

Использование логических рассуждений с использованием связок «если , то...», «поэтому», «значит».

Извлечение и использование для выполнения заданий информации, представленной в простейших таблицах с данными о реальных процессах и явлениях окружающего мира (например, расписание уроков, расписание движения автобусов, поездов).

Внесение данных в таблицу, дополнение чертежа данными.

4 класс**Числа и действия над ними**

Чтение, запись многозначных чисел; поразрядное сравнение чисел. Письменное сложение и вычитание многозначных чисел. Письменное умножение, деление многозначных чисел на однозначное/двузначное число; деление с остатком.

Нахождение числа, большего или меньшего данного числа на заданное число, в заданное число раз.

Использование свойств арифметических действий для вычислений.

Нахождение значения числового выражения.

Проверка результата вычислений, в том числе с помощью калькулятора. Нахождение неизвестного компонента действий сложения, вычитания, умножения и деления.

Понятие доли величины. Сравнение долей одного целого. Нахождение доли от величины, величины по её доле.

Величины и действия над ними

Единицы массы — центнер, тонна; соотношения между килограммом и центнером, тонной.

Единицы времени — сутки, неделя, месяц, год, век. Доли часа. Единицы длины — миллиметр, сантиметр, дециметр, метр, километр; соотношения между ними.

Единицы площади — квадратный метр, квадратный дециметр, квадратный сантиметр, квадратный миллиметр; соотношения между «соседними» единицами.

Единица вместимости — литр. Сравнение объектов по вместимости.

Единицы скорости — километры в час, метры в секунду.

Текстовые задачи

Решение разными способами текстовых задач в два-три действия. Решение задач, содержащих зависимости, характеризующие процессы движения (скорость, время, пройденный путь), работы (производительность, время, объём работы), купли-продажи (цена, количество, стоимость).

Решение задач на установление времени (начало, продолжительность и окончание события), расчёта количества, расхода, изменения.

Задачи на нахождение доли целого и целого по его доле.

Пространственные представления и геометрические фигуры

Распознавание геометрических фигур: окружности, круга.

Построение окружности заданного радиуса. Использование линейки, угольника, циркуля для выполнения построений.

Распознавание пространственных фигур: шара, куба, цилиндра, конуса, пирамиды; их простейшие проекции на плоскость (пол, стену).

Разбиение фигуры на прямоугольники (квадраты), конструирование фигур из прямоугольников/квадратов.

Нахождение периметра и площади фигур, составленных из двух-трёх прямоугольников (квадратов).

Работа с информацией

Распознавание и конструирование верных (истинных) и неверных (ложных) высказываний.

Использование для выполнения заданий и решения задач данных о реальных процессах и явлениях окружающего мира, представленных в столбчатых диаграммах, таблицах, реальных объектах. Поиск информации в справочной литературе, сети Интернет.

Представление информации в предложенной таблице.

1 класс (132 часов)		
Тема, раздел курса, примерное количество часов	Предметное содержание	Методы и формы организации обучения. Характеристика деятельности обучающихся
Числа и действия над ними (60 ч)	Чтение, запись, сравнение чисел в пределах 20. Различение однозначных, двузначных чисел. Увеличение (уменьшение) числа на некоторое число. Разностное сравнение чисел. Сложение и вычитание чисел в пределах 20. Вычитание как действие обратное сложению	Игровые упражнения по различению количества предметов (зрительно, на слух, установлением соответствия), числа и цифры, по представлению чисел словесно и письменно. Работа в парах/группах. Формулирование ответов на вопросы: «Сколько?», «Который по счёту?», «На сколько больше?», «На сколько меньше?» по образцу и самостоятельно. Практические работы по определению длин предложенных предметов с помощью заданной мерки, по определению длины в сантиметрах. Характеристика группы предметов, ряда чисел. Чтение и запись по образцу и самостоятельно групп чисел, геометрических фигур в заданном и самостоятельно установленном порядке. Обсуждение: назначение знаков в математике, обобщение представлений. Цифры, знаки сравнения, равенства, знаки арифметических действий.

		<p>Устная работа: счёт единицами в разном порядке, чтение, упорядочение однозначных и двузначных чисел; счёт по 2, по 5.</p> <p>Работа в парах/группах. Формулирование вопросов, связанных с порядком чисел, увеличением/уменьшением числа на несколько единиц, установлением закономерности в ряду чисел. Моделирование учебных ситуаций, связанных с применением представлений о числе в практических ситуациях. Письмо цифр.</p> <p>Учебный диалог: «Сравнение практических (жизненных) ситуаций, требующих записи одного и того же арифметического действия, разных арифметических действий».</p> <p>Практическая работа с числовым выражением: запись, чтение, приведение примера (с помощью учителя или по образцу), иллюстрирующего смысл арифметического действия.</p> <p>Обсуждение приёмов сложения, вычитания: нахождение значения суммы и разности на основе состава числа, с использованием числовой ленты, по частям и др. Использование разных способов подсчёта суммы и разности, использование переместительного свойства сложения при нахождении суммы.</p> <p>Работа в парах/группах: проверка правильности вычисления с использованием раздаточного материала, линейки, модели действия, по образцу; обнаружение общего и различного в записи арифметических действий, одного и того же действия с разными числами. Моделирование. Иллюстрация с помощью предметной модели переместительного свойства сложения, способа нахождения неизвестного слагаемого. Дидактические игры и упражнения, связанные с выбором, составлением сумм, разностей с заданным результатом действия; сравнением значений числовых выражений (без вычислений), по результату действия</p>
<p>Величины и действия над ними (7 ч)</p>	<p>Измерение длины. Единицы длины: сантиметр, дециметр. Соотношения между ними</p>	<p>Знакомство с инструментами для измерения величин. Линейка как простейший инструмент измерения длины.</p> <p>Использование линейки для измерения длины отрезка. Работа по различению и сравнению величин</p>
<p>Текстовые задачи (16)</p>	<p>Текстовая задача: структурные</p>	<p>Коллективное обсуждение: анализ реальной ситуации, представленной с</p>

ч)	элементы, составление текстовой задачи по образцу. Представление условия задачи в виде рисунка, схемы или другой модели. Решение задач в одно действие, запись решения, ответа задачи	<p>помощью рисунка, иллюстрации, текста, таблицы, схемы (описание ситуации, что известно, что неизвестно; условие задачи, вопрос задачи). Обобщение представлений о текстовых задачах, решаемых с помощью действий сложения и вычитания («на сколько больше/меньше», «сколько всего», «сколько осталось»). Различение текстовой задачи и текста, представленного в текстовой задаче.</p> <p>Соотнесение текста задачи и её модели. Моделирование: описание словами и с помощью предметной модели сюжетной ситуации. Иллюстрация практической ситуации с использованием счётного материала. Решение текстовой задачи с помощью раздаточного материала. Объяснение выбора арифметического действия для решения, иллюстрация хода решения, выполнения действия на модели</p>
Пространственные представления и геометрические фигуры (20 ч)	<p>Расположение предметов и объектов по отношению к наблюдателю, к другому предмету: слева/справа, сверху/снизу, между. Объект и его отражение.</p> <p>Распознавание геометрических фигур: куба, шара; круга, треугольника, прямоугольника (квадрата), прямой, отрезка, точки. Изображение отрезка, прямой, многоугольника, прямоугольника (квадрата), треугольника с помощью линейки. Измерение длины отрезка</p>	<p>Распознавание и называние известных геометрических фигур, обнаружение в окружающем мире их моделей. Игровые упражнения: «Угадай фигуру по описанию», «Расположи фигуры в заданном порядке», «Найди модели фигур в классе» и т.п.</p> <p>Практическая деятельность: графические и измерительные действия в работе с карандашом и линейкой: копирование, рисование фигур по инструкции. Изображение от руки квадрата, прямоугольника, треугольника. Анализ изображения (узора, геометрической фигуры), называние элементов узора, геометрической фигуры. Составление инструкции изображения узора, линии (по клеткам).</p> <p>Практические работы: измерение длины отрезка, ломаной, длины стороны квадрата, сторон прямоугольника. Комментирование хода и результата работы; установление соответствия результата и поставленного вопроса. Ориентировка в пространстве и на плоскости (классной доски, листе бумаги, странице учебника и т. д.). Установление направления, прокладывание маршрута.</p> <p>Учебный диалог: обсуждение свойств геометрических фигур (прямоугольника и др.); сравнение геометрических фигур (по форме, размеру); сравнение отрезков по длине.</p> <p>Предметное моделирование заданной фигуры из различных материалов</p>

		(бумаги, палочек, трубочек, проволоки и пр.), составление из других геометрических фигур
Работа с информацией (15 ч)	Сравнение двух или более предметов. Группировка объектов по заданному или самостоятельно установленному признаку. Нахождение и называние закономерности в ряду объектов повседневной жизни. Верные (истинные) и неверные (ложные) элементарные логические высказывания. Чтение таблицы (из двух-трёх столбцов); извлечение одного или нескольких данных из строки, столбца; внесение одного-двух данных в таблицу	Коллективное наблюдение: распознавание в окружающем мире ситуаций, которые целесообразно сформулировать на языке математики и решить математическими средствами. Наблюдение за числами в окружающем мире, описание словами наблюдаемых фактов, закономерностей. Ориентировка в учебнике, на странице учебника, использование изученных терминов для описания положения рисунка, числа, задания и пр. на странице, на листе бумаги. Работа с наглядностью — рисунками, содержащими математическую информацию. Формулирование вопросов и ответов по рисунку (иллюстрации, модели). Упорядочение математических объектов с опорой на рисунок, сюжетную ситуацию и пр. Дифференцированное задание: составление предложений, характеризующих положение одного предмета относительно другого. Моделирование отношения («больше», «меньше», «равно»), переместительное свойство сложения, умножения. Работа в парах/группах: поиск общих свойств групп предметов (цвет, форма, величина, количество, назначение и др.). Таблица как способ представления информации, полученной из повседневной жизни (расписания, чеки, меню и т. д.). Знакомство с логической конструкцией «если... , то...». Верно или неверно: формулирование и проверка предложения
Резерв (14 ч)		
2 класс (136 часов)		
Числа и действия над ними (70 ч)	Устная и письменная нумерация двузначных чисел: разрядный принцип десятичной записи чисел. Сравнение чисел в пределах 100, запись равенства, неравенства. Устное сложение и вычитание чисел в пределах 100 без перехода и с переходом через разряд.	Устная и письменная работа с числами: чтение, составление, сравнение, изменение; счёт единицами, двойками, тройками от заданного числа в порядке убывания/возрастания. Оформление математических записей. Учебный диалог: формулирование предположения о результате сравнения чисел, его словесное объяснение (устно, письменно). Запись общего свойства группы чисел. Характеристика одного числа (величины, геометрической фигуры) из группы. Практическая работа: установление математического отношения

	<p>Сложение и вычитание двузначных чисел. Взаимосвязь компонентов и результатов действий сложения и вычитания.</p> <p>Компоненты действий умножения (множители, произведение); деления (делимое, делитель, частное). Табличные случаи умножения, деления.</p> <p>Деление как операция, обратная умножению</p>	<p>(«больше/меньше на...», «больше/меньше в...») в житейской ситуации (сравнение по возрасту, массе и др.). Работа в парах/группах. Проверка правильности выбора арифметического действия, соответствующего отношению «больше на...», «меньше на...» (с помощью предметной модели, сюжетной ситуации).</p> <p>Учебный диалог: обсуждение возможности представления числа разными способами (предметная модель, запись словами, с помощью таблицы разрядов, в виде суммы разрядных слагаемых).</p> <p>Работа в парах: ответ на вопрос: «Зачем нужны знаки в жизни, как они используются в математике?» (цифры, знаки сравнения, равенства, знаки арифметических действий, скобки).</p> <p>Игры-соревнования, связанные с подбором чисел, обладающих заданным свойством, нахождением общего, различного в группе чисел, распределением чисел на группы по существенному основанию.</p> <p>Дифференцированное задание: работа с наглядностью — использование различных опор (таблиц, схем) для формулирования ответа на вопрос.</p> <p>Упражнения: различение приёмов вычисления (устные и письменные). Выбор удобного способа выполнения действия.</p> <p>Практическая деятельность: устные и письменные приёмы вычислений. Прикидка результата выполнения действия.</p> <p>Комментирование хода выполнения арифметического действия с использованием математической терминологии (десятки, единицы, сумма, разность и др.). Объяснение с помощью модели приёмов нахождения суммы, разности. Использование правил (умножения на 0, на 1) при вычислении.</p> <p>Учебный диалог: участие в обсуждении возможных ошибок в выполнении арифметических действий. Дифференцированные задания на проведение контроля и самоконтроля.</p> <p>Проверка хода и результата выполнения действия по алгоритму. Оценка рациональности выбранного приёма вычисления. Установление соответствия между математическим выражением и его текстовым описанием.</p> <p>Работа в группах: приведение примеров, иллюстрирующих смысл арифметического действия, свойства действий. Обсуждение смысла</p>
--	---	--

		<p>использования скобок в записи числового выражения; запись решения с помощью разных числовых выражений.</p> <p>Оформление математической записи: составление и проверка истинности математических утверждений относительно разностного сравнения чисел, величин (длин, масс и пр.). Объяснение ошибок в составлении числового выражения. Дифференцированное задание: объяснение хода выполнения вычислений по образцу.</p> <p>Применение правил порядка выполнения действий; объяснение возможных ошибок. Моделирование: использование предметной модели сюжетной ситуации для составления числового выражения со скобками. Сравнение значений числовых выражений, записанных с помощью одних и тех же чисел и знаков действия, со скобками и без скобок. Выбор числового выражения, соответствующего сюжетной ситуации</p>
<p>Величины и действия над ними (11 ч)</p>	<p>Сравнение предметов по массе (единица массы — килограмм), по стоимости (единицы стоимости — рубль, копейка).</p> <p>Измерение длины (единицы длины — метр, дециметр, сантиметр, миллиметр), времени (единицы времени — час, минута).</p> <p>Соотношение между единицами величины (в пределах 100), его применение для решения задач</p>	<p>Обсуждение практических ситуаций. Различение единиц измерения одной и той же величины, установление между ними отношения (больше, меньше, равно), запись результата сравнения. Сравнение по росту, массе, возрасту в житейской ситуации и при решении учебных задач.</p> <p>Проектные задания с величинами</p>
<p>Текстовые задачи (12 ч)</p>	<p>Представление текста задачи в виде рисунка, схемы или другой модели. Определение последовательности шагов при решении задач в два действия, выбор соответствующих действий. Запись решения и ответа задачи.</p> <p>Решение текстовых задач на</p>	<p>Чтение текста задачи с учётом предлагаемого задания: найти условие и вопрос задачи. Сравнение различных текстов, ответ на вопрос: является ли текст задачей? Соотнесение текста задачи с её иллюстрацией, схемой, моделью. Дополнение условия, вопроса задачи по рисунку (схеме, модели, по смыслу сюжета). Наблюдение за изменением хода решения задачи при изменении условия (вопроса).</p> <p>Упражнения: поэтапное решение текстовой задачи: анализ данных, их представление на модели и использование в ходе поиска идеирешения;</p>

	<p>применение смысла арифметического действия (сложение, вычитание, умножение, деление), практических заданий в один-два шага. Проверка полученного ответа</p>	<p>составление плана; составление арифметических действий в соответствии с планом; использование модели для решения, поиск другого способа и др. Получение ответа на вопрос задачи путём рассуждения (без вычислений). Учебный диалог: нахождение одной из трёх взаимосвязанных величин при решении задач бытового характера («на время», «на куплю-продажу» и пр.). Поиск разных решений одной задачи. Разные формы записи решения (оформления). Работа в парах/группах. Составление задач с заданным математическим отношением, по заданному числовому выражению. Составление модели, плана решения задачи. Назначение скобок в записи числового выражения при решении задачи. Контроль и самоконтроль при решении задач. Анализ образцов записи решения задачи по действиям и с помощью числового выражения</p>
<p>Пространственные представления и геометрические фигуры (20 ч)</p>	<p>Распознавание и изображение геометрических фигур: луча, угла, прямого угла, прямоугольника (квадрата), ломаной, многоугольника. Изображение на клетчатой бумаге прямоугольника с заданными длинами сторон, квадрата с заданной длиной стороны. Нахождение длины ломаной, периметра многоугольника. Вычисление периметра прямоугольника, квадрата</p>	<p>Игровые упражнения: «Опиши фигуру», «Нарисуй фигуру по инструкции», «Найди модели фигур в окружающем» и т. п. Упражнение: формулирование ответов на вопросы об общем и различном геометрических фигур. Практическая работа: графические и измерительные действия при учёте взаимного расположения фигур или их частей при изображении, сравнение с образцом. Измерение расстояний с использованием заданных или самостоятельно выбранных единиц. Изображение ломаных с помощью линейки и от руки, на нелинованной и клетчатой бумаге Практические работы: определение размеров геометрических фигур на глаз, с помощью измерительных инструментов. Построение и обозначение прямоугольника с заданными длинами сторон на клетчатой бумаге. Нахождение периметра прямоугольника, квадрата, составление числового равенства при вычислении периметра прямоугольника Конструирование геометрической фигуры из бумаги по заданному правилу или образцу Учебный диалог: расстояние как длина отрезка, нахождение и прикидка расстояний. Использование различных источников информации при определении размеров и протяжённостей</p>

<p>Работа с информацией (15 ч)</p>	<p>Классификация объектов по заданному или самостоятельно установленному признаку. Нахождение закономерности в ряду чисел, геометрических фигур, объектов повседневной жизни и объяснение с использованием математической терминологии. Распознавание верных (истинных) и неверных (ложных) утверждений. Чтение высказываний с использованием слов «каждый», «все». Извлечение и использование для ответа на вопрос информации, представленной в простейших таблицах (таблицы сложения, умножения, график дежурств, дневник наблюдений и пр.). Внесение данных в таблицу, дополнение моделей (схем, изображений) числовыми данными. Столбчатая диаграмма; использование данных диаграммы для решения учебных и практических задач</p>	<p>Учебный диалог: установление последовательности событий (действий) сюжета. Описание рисунка (схемы, модели) по заданному или самостоятельно составленному плану. Оформление математической записи. Использование математической терминологии для формулирования вопросов, заданий, при построении предположений, проверке гипотез. Работа в парах: составление утверждения на основе информации, представленной в наглядном виде. Наблюдение закономерности в составлении ряда чисел (величин, геометрических фигур), формулирование правила. Распознавание в окружающем мире ситуаций, которые целесообразно сформулировать на языке математики и решить математическими средствами. Работа с информацией: чтение таблицы (расписание, график работы, схема), нахождение информации, удовлетворяющей заданному условию задачи. Составление вопросов по таблице. Работа в парах/группах. Календарь. Схемы маршрутов. Работа с информацией: анализ информации, представленной на рисунке и в тексте задания</p>
<p>Числа и действия над ними (58 ч)</p>	<p>Чтение, запись и сравнение трёхзначных чисел. Представление трёхзначных чисел в виде суммы разрядных слагаемых. Устное и письменное сложение, вычитание чисел в пределах 1000.</p>	<p>Устная и письменная работа с числами: составление и чтение, сравнение и упорядочение, представление в виде суммы разрядных слагаемых и дополнение до заданного числа; выбор чисел с заданными свойствами (число единиц разряда, чётность и т. д.). Практическая работа: различение, называние и запись математических терминов, знаков; их использование на письме и в речи при формулировании</p>

	<p>Сложение и вычитание чисел с использованием записи «в столбик».</p> <p>Письменное и устное умножение, деление на однозначное число в пределах 100; деление с остатком. Выполнение действий с числами 0 и 1.</p> <p>Увеличение и уменьшение числа в несколько раз; кратное сравнение чисел. Взаимосвязь компонентов и результатов действий умножения и деления. Переместительное и сочетательное свойства сложения, умножения. Установление порядка выполнения действий в числовом выражении. Нахождение значения числового выражения, содержащего несколько действий (со скобками/ без скобок), в пределах 1000.</p> <p>Проверка результата вычислений, в том числе с помощью калькулятора</p>	<p>вывода, объяснении ответа, ведении математических записей.</p> <p>Работа в парах/группах. Обнаружение и проверка общего свойства группы чисел.</p> <p>Игры-соревнования, связанные с анализом математического текста, распределением чисел (других объектов) на группы по одному двум существенным основаниям, представлением числа разными способами (в виде предметной модели, суммы разрядных слагаемых, словесной или цифровой записи), использованием числовых данных для построения утверждения, математического текста с числовыми данными (например, текста объяснения) и проверки его истинности.</p> <p>Упражнения: устные и письменные приёмы вычислений. Устное вычисление в случаях, сводимых к действиям в пределах ста (действия с десятками, сотнями, умножение и деление на 1, 10, 100). Действия с числами 0 и 1.</p> <p>Прикидка результата выполнения действия.</p> <p>Комментирование хода вычислений с использованием математической терминологии. Применение правил порядка выполнения действий в предложенной ситуации и при конструировании числового выражения с заданным порядком выполнения действий. Сравнение числовых выражений без вычислений.</p> <p>Упражнение на самоконтроль: обсуждение возможных ошибок в вычислениях по алгоритму, при нахождении значения числового выражения.</p> <p>Оценка рациональности вычисления. Проверка хода и результата выполнения действия.</p> <p>Дифференцированное задание: приведение примеров, иллюстрирующих смысл деления с остатком, интерпретацию результата деления в практической ситуации.</p> <p>Оформление математической записи: составление и проверка правильности математических утверждений относительно набора математических объектов (чисел, величин, числовых выражений, геометрических фигур).</p> <p>Наблюдение закономерностей, общего и различного в ходе выполнения действий одной ступени (сложения-вычитания, умножения- деления).</p> <p>Моделирование: использование предметных моделей для объяснения</p>
--	---	---

		<p>способа (приёма) нахождения неизвестного компонента арифметического действия.</p> <p>Упражнения: алгоритмы сложения и вычитания трёхзначных чисел, деления с остатком, установления порядка действий при нахождении значения числового выражения.</p> <p>Работа в парах/группах. Составление инструкции умножения/деления на круглое число, деления чисел подбором</p>
<p>Величины и действия над ними (10 ч)</p>	<p>Сравнение предметов по массе. Единица массы — грамм; соотношение между килограммом и граммом. Установление соотношения «тяжелее/легче на/в».</p> <p>Перевод единиц на основе изученных соотношений.</p> <p>Сравнение предметов по стоимости: установление соотношения «дороже/дешевле на/в».</p> <p>Соотношение: цена, количество, стоимость.</p> <p>Единица времени — секунда. Измерение времени с помощью цифровых/стрелочных часов. Соотношение: начало, окончание, продолжительность события.</p> <p>Перевод единиц на основе изученных соотношений.</p> <p>Измерение длины. Единицы длины — миллиметр, километр; соотношения между миллиметром, метром, дециметром и сантиметром, между метром и километром. Перевод единиц на</p>	<p>Учебный диалог: обсуждение практических ситуаций. Ситуации необходимого перехода от одних единиц измерения величины к другим.</p> <p>Установление отношения (больше, меньше, равно) между значениями величины, представленными в разных единицах. Применение соотношений между величинами в ситуациях купли-продажи, движения, работы. Прикидка значения величины на глаз, проверка измерением, расчётами.</p> <p>Моделирование: использование предметной модели для иллюстрации зависимости между величинами (больше/меньше), хода выполнения арифметических действий с величинами (сложение, вычитание, увеличение/уменьшение в несколько раз) в случаях, сводимых к устным вычислениям.</p> <p>Комментирование. Представление значения величины в заданных единицах, комментирование перехода от одних единиц к другим (однородным)</p>

	<p>основе изученных соотношений. Измерение площадей. Единицы площади: квадратный метр, квадратный сантиметр, квадратный дециметр, квадратный метр. Сравнение предметов и объектов на основе измерения величин: установление соотношения «больше/меньше на/в». Доли величины (половина, четверть) и их использование при решении задач</p>	
Текстовые задачи (25 ч)	Решение арифметическим способом текстовых задач в два-три действия	<p>Моделирование: составление и использование модели (рисунок, схема, таблица, диаграмма, краткая запись) на разных этапах решения задачи. Учебный диалог: нахождение одной из трёх взаимосвязанных величин при решении задач («на движение», «на работу» и пр.). Работа в парах/группах. Решение задач с косвенной формулировкой условия, задач на деление с остатком, задач, иллюстрирующих смысл умножения суммы на число; оформление разных способов решения задачи, поиск всех решений. Комментирование. Описание хода рассуждения для решения задачи: по вопросам, с комментированием, составлением выражения. Упражнения на контроль и самоконтроль при решении задач. Анализ образцов записи решения задачи по действиям и с помощью числового выражения. Моделирование: восстановление хода решения задачи по числовому выражению или другой записи её решения. Сравнение задач. Формулирование полного и краткого ответа к задаче, анализ возможности другого ответа или другого способа его получения. Практическая работа: нахождение доли величины. Сравнение долей одной величины</p>
Пространственные представления и	Задачи на конструирование геометрических фигур (разбиение	Исследование объектов окружающего мира: сопоставление их с изученными геометрическими формами.

<p>геометрические фигуры (20 ч)</p>	<p>фигуры на части, составление фигур).</p> <p>Измерение площади: сравнение площадей фигур с помощью наложения; вычисление площади прямоугольника (квадрата) с заданными сторонами; изображение на клетчатой бумаге прямоугольника с заданным значением площади.</p> <p>Вычисление периметра и площади прямоугольника (квадрата) на основе измерения длин сторон</p>	<p>Комментирование хода и результата поиска информации о площади и способах её нахождения. Формулирование и проверка истинности утверждений о значениях геометрических величин</p> <p>Упражнение: графические и измерительные действия при построении прямоугольников, квадратов с заданными свойствами (длина стороны, значение периметра, площади); определение размеров предметов на глаз с последующей проверкой — измерением.</p> <p>Практические работы: сравнение площадей, периметров.</p> <p>Нахождение площади прямоугольника, квадрата, составление числового равенства при вычислении площади прямоугольника (квадрата).</p> <p>Конструирование из бумаги геометрической фигуры с заданной длиной стороны (значением периметра, площади). Мысленное представление и экспериментальная проверка возможности конструирования заданной геометрической фигуры.</p> <p>Учебный диалог: соотношение между единицами площади, последовательность действий при переходе от одной единицы площади к другой</p>
<p>Работа с информацией (15 ч)</p>	<p>Классификация объектов по двум и более признакам.</p> <p>Распознавание верных (истинных) и неверных (ложных) высказываний.</p> <p>Конструирование и проверка истинности высказываний.</p> <p>Использование логических рассуждений с использованием связок «если..., то...», «поэтому», «значит».</p> <p>Извлечение и использование для выполнения заданий информации, представленной в простейших таблицах с данными о реальных процессах и явлениях окружающего</p>	<p>Работа в группах: подготовка суждение о взаимосвязи изучаемых математических понятий и фактов из окружающей действительности.</p> <p>Примеры ситуаций, которые Целесообразно формулировать на языке математики, объяснять и доказывать математическими средствами.</p> <p>Оформление математической записи. Дифференцированное задание: составление утверждения на основе информации, представленной в текстовой форме, использование связок со связками «если..., то...», «поэтому», «значит». Оформление результата вычисления по алгоритму.</p> <p>Использование математической терминологии для описания сюжетной ситуации, отношений и зависимостей.</p> <p>Практические работы по установлению последовательности событий, действий сюжета, выбору и проверке способа действия в предложенной ситуации для разрешения проблемы (или ответа на вопрос).</p> <p>Моделирование предложенной ситуации, нахождение и представление в тексте или графически всех найденных решений.</p>

	<p>мира (например, расписание уроков, расписание движения автобусов, поездов). Внесение данных в таблицу, дополнение чертежа данными</p>	<p>Работа с алгоритмами: воспроизведение, восстановление, использование в общих и част- ных случаях алгоритмов устных и письмен- ных вычислений (сложение, вычитание, умножение, деление), порядка действий в числовом выражении, нахождения периметра и площади прямоугольника. Работа с информацией: чтение, сравнение, интерпретация, использование в решении данных, представленных в табличной форме (на диаграмме). Работа в парах/группах. Работа по заданному алгоритму. Установление соответствия между разными способами представления информации (иллюстрация, текст, таблица)</p>
4 класс (136)		
<p>Числа и действия над ними (51 ч)</p>	<p>Чтение, запись многозначных чисел; поразрядное сравнение чисел. Письменное сложение и вычитание многозначных чисел. Письменное умножение, деление многозначных чисел на однозначное/двухзначное число; деление с остатком. Нахождение числа, большего или меньшего данного числа на заданное число, в заданное число раз. Использование свойств арифметических действий для вычислений. Нахождение значения числового выражения. Проверка результата вычислений, в том числе с помощью калькулятора. Нахождение неизвестного компонента действий сложения, вычитания, умножения и деления.</p>	<p>Упражнения: устная и письменная работа с числами: запись многозначного числа, его представление в виде суммы разрядных слагаемых; классы и разряды; выбор чисел с заданными свойствами (число разрядных единиц, чётность и т. д.). Моделирование многозначных чисел, характеристика классов и разрядов многозначного числа. Учебный диалог: формулирование и проверка истинности утверждения о числе. Запись числа, обладающего заданным свойством. Работа в парах/группах. Упорядочение многозначных чисел. Классификация чисел по одному-двум основаниям. Практические работы: установление правила, по которому составлен ряд чисел, продолжение ряда, заполнение пропусков в ряду чисел; описание положения числа в ряду чисел. Упражнения: устные вычисления в пределах ста и случаях, сводимых к вычислениям в пределах ста. Алгоритмы письменных вычислений. Комментирование хода выполнения арифметического действия по алгоритму, нахождения неизвестного компонента арифметического действия. Учебный диалог: обсуждение допустимого результата выполнения действия на основе зависимости между компонентами и результатом действия (сложения, вычитания, умножения, деления). Упражнения: прогнозирование возможных ошибок в вычислениях по алгоритму, при нахождении</p>

	<p>Понятие доли величины. Сравнение долей одного целого. Нахождение доли от величины, величины по её доле</p>	<p>неизвестного компонента арифметического действия. Задания на проведение контроля и самоконтроля. Проверка хода (соответствие алгоритму, частные случаи выполнения действий) и результата действия. Применение приёмов устных вычислений, основанных на знании свойств арифметических действий и состава числа. Проверка правильности нахождения значения числового выражения (с опорой на правила установления порядка действий, алгоритмы выполнения арифметических действий, прикидку результата). Работа в группах: приведение примеров, иллюстрирующих ход выполнения арифметических действий, свойства действий. Практические работы: выполнение сложения и вычитания по алгоритму; выполнение умножения и деления. Умножение и деление круглых чисел (в том числе на 10, 100, 1000). Поиск значения числового выражения, содержащего 3—4 действия (со скобками, без скобок). Наблюдение: примеры рациональных вычислений. Использование свойств арифметических действий для удобства вычислений. Работа в парах/группах. Применение разных способов проверки правильности вычислений. Использование калькулятора для практических расчётов. Прикидка и оценка результатов вычисления (реальность ответа, прикидка, обратное действие, использование калькулятора)</p>
<p>Величины и действия над ними (9 ч)</p>	<p>Единицы массы — центнер, тонна; соотношения между килограммом и центнером, тонной. Единицы времени — сутки, неделя, месяц, год, век. Доли часа. Единицы длины — миллиметр, сантиметр, дециметр, метр, километр; соотношения между ними. Единицы площади — квадратный метр, квадратный дециметр, квадратный сантиметр, квадратный</p>	<p>Обсуждение практических ситуаций. Распознавание величин, характеризующих процесс движения (скорость, время, расстояние), работы (производительность труда, время работы, объём работ). Установление зависимостей между величинами. Упорядочение по скорости, времени, массе. Моделирование: составление схемы движения, работы. Комментирование. Представление значения величины в разных единицах. Практические работы: сравнение величин и выполнение действий (увеличение/уменьшение на/в) с величинами. Выбор и использование соответствующей ситуации единицы измерения. Нахождение доли величины. Дифференцированное задание: оформление математической записи: запись в виде равенства (неравенства) результата разностного, кратного сравнения</p>

	<p>миллиметр; соотношения между «соседними» единицами. Единица вместимости — литр. Сравнение объектов по вместимости. Единицы скорости — километры в час, метры в секунду</p>	<p>величин, увеличения/ уменьшения значения величины в несколько раз</p>
Текстовые задачи (21 ч)	<p>Решение разными способами текстовых задач в два-три действия. Решение задач, содержащих зависимости, характеризующие процессы движения (скорость, время, пройденный путь), работы (производительность, время, объём работы), купли-продажи (цена, количество, стоимость). Решение задач на установление времени (начало, продолжительность и окончание события), расчёта количества, расхода, изменения. Задачи на нахождение доли целого и целого по его доле</p>	<p>Моделирование текста задачи. Использование графических образов в ходе решения задачи. Обсуждение способа решения задачи, формы записи решения, реальности и логичности ответа на вопрос. Выбор основания и сравнение задач. Работа в парах/группах. Решение арифметическим способом задач в 2—3 действия. Комментирование этапов решения задачи. Практическая работа: нахождение доли величины, величины по её доле. Оформление математической записи: полная запись решения текстовой задачи (модель; решение по действиям, по вопросам или с помощью числового выражения; формулировка ответа). Разные записи решения одной и той же задачи.</p>
Пространственные представления и геометрические фигуры (20 ч)	<p>Распознавание геометрических фигур: окружности, круга. Построение окружности заданного радиуса. Использование линейки, угольника, циркуля для выполнения построений. Распознавание пространственных фигур: шара, куба, цилиндра, конуса, пирамиды; их простейшие</p>	<p>Исследование объектов окружающего мира: сопоставление их с изученными геометрическими формами. Комментирование хода и результата поиска информации о площади и способах её нахождения. Формулирование и проверка истинности утверждений о значениях геометрических величин. Упражнения: графические и измерительные действия при выполнении измерений и вычислений периметра многоугольника, площади прямоугольника, квадрата, фигуры, составленной из прямоугольников. Практические работы: нахождение площади фигуры, составленной из прямоугольников (квадратов), сравнению однородных величин,</p>

	<p>проекции на плоскость (пол, стену). Разбиение фигуры на прямоугольники (квадраты), конструирование фигур из прямоугольников/квадратов. Нахождение периметра и площади фигур, составленных из двух-трёх прямоугольников (квадратов)</p>	<p>использованию свойств прямоугольника и квадрата для решения задач. Конструирование, изображение фигур, имеющих ось симметрии; построение окружности заданного радиуса, диаметра с помощью циркуля. Изображение геометрических фигур с заданными свойствами. Учебный диалог: различение, называние фигур (прямой угол); геометрических величин (периметр, площадь). Комментирование хода и результата поиска информации о геометрических фигурах и их моделях в окружающем пространстве. Упражнения на классификацию геометрических фигур по одному-двум основаниям. Упражнения на контроль и самоконтроль деятельности. Определение размеров в окружающем пространстве и на чертеже на глаз и с помощью измерительных приборов</p>
<p>Работа с информацией (15 ч)</p>	<p>Распознавание и конструирование Верных (истинных) и неверных (ложных) высказываний. Использование для выполнения заданий и решения задач данных о реальных процессах и явлениях окружающего мира, представленных в столбчатых диаграммах, таблицах, реальных объектах. Поиск информации в справочной литературе, сети Интернет. Представление информации в предложенной таблице</p>	<p>Дифференцированное задание: комментирование с использованием математической терминологии. Математическая характеристика предлагаемой житейской ситуации. Формулирование вопросов для поиска числовых характеристик, математических отношений и зависимостей (последовательность и продолжительность событий, положение в пространстве, формы и размеры). Работа в группах: обсуждение ситуаций использования примеров и контрпримеров. Планирование сбора данных о заданном объекте (числе, величине, геометрической фигуре). Дифференцированное задание: оформление математической записи. Представление информации в предложенной или самостоятельно выбранной форме. Установление истинности заданных и самостоятельно составленных утверждений. Практические работы: учебные задачи с точными и приближёнными данными, доступными информационными ресурсами. Использование простейших измерительных приборов. Учебный диалог: «Применение алгоритмов в учебных и практических ситуациях». Работа с информацией: чтение, представление, формулирование вывода</p>

		<p>относительно данных, представленных в табличной форме (на диаграмме, схеме, другой модели).</p> <p>Работа в парах/группах. Решение расчётных, простых комбинаторных и логических задач с оформлением хода и результата решения. Проведение математических исследований (таблица сложения и умножения, ряды чисел, закономерности). Применение правил безопасной работы в Интернете</p>
Резерв (20 ч)		

2.1.5 Примерная рабочая программа учебного предмета «Окружающий мир»

Программа по учебному предмету «Окружающий мир» (предметная область «Обществознание и естествознание» («Окружающий мир»)) включает: пояснительную записку, содержание обучения, планируемые результаты освоения программы учебного предмета, тематическое планирование

Пояснительная записка отражает общие цели и задачи изучения предмета, характеристику психологических предпосылок к его изучению младшими школьниками; место в структуре учебного плана, а также подходы к отбору содержания, планируемым результатам и тематическому планированию

Содержание обучения раскрывает содержательные линии для обязательного изучения в каждом классе начальной школы

Планируемые результаты включают личностные, метапредметные результаты за период обучения, а также предметные достижения младшего школьника за каждый год обучения в начальной школе

В Тематическом планировании описывается программное содержание по всем разделам содержания обучения каждого класса, а также раскрываются методы и формы организации обучения и характеристика деятельности, которые целесообразно использовать при изучении той или иной программной темы Представлены также способы организации дифференцированного обучения

Пояснительная записка

Примерная рабочая программа по предмету «Окружающий мир» на уровне начального общего образования составлена на основе Требований к результатам освоения основной образовательной программы начального общего образования, представленных в Федеральном государственном образовательном стандарте начального общего образования, Примерной программы воспитания, а также с учётом историко-культурного стандарта Изучение предмета

«Окружающий мир», интегрирующего знания о природе, предметном мире, обществе и взаимодействии людей в нём, соответствует потребностям и интересам детей младшего школьного возраста и направлено на достижение следующих целей:

- формирование целостного взгляда на мир, осознание места в нём человека на основе целостного взгляда на окружающий мир (природную и социальную среду обитания); освоение естественно-научных, обществоведческих, нравственно-этических понятий, представленных в содержании данного учебного предмета;

- духовно-нравственное развитие и воспитание личности гражданина России, понимание своей принадлежности к Российскому государству, определённому этносу; проявление уважения к истории, культуре, традициям народов РФ; развитие способности ребёнка к социализации на основе принятия гуманистических норм жизни, приобретение опыта эмоционально-положительного отношения к природе в соответствии с экологическими нормами поведения; становление навыков повседневного проявления культуры общения, гуманного отношения к людям, уважительного отношения к их взглядам, мнению и индивидуальности

Изучение предмета «Окружающий мир» помогает социализации школьников, расширению их знаний о взаимоотношениях с природной и социальной средой обитания и успешному решению задач обучения, развития и воспитания учащихся в начальной школе

Общая характеристика курса

Центральной идеей конструирования содержания и планируемых результатов обучения является раскрытие роли человека в природе и обществе, ознакомление с правилами поведения в среде обитания и освоение общечеловеческих ценностей взаимодействия в системах «Человек и природа», «Человек и общество», «Человек и другие люди», «Человек и познание» Важнейшей составляющей всех указанных систем является содержание, усвоение которого гарантирует формирование у обучающихся навыков здорового и безопасного образа жизни на основе развивающейся способности предвидеть результаты своих поступков и оценки возникшей ситуации

Отбор содержания курса «Окружающий мир» осуществлён на основе следующих ведущих идей:

- раскрытие роли человека в природе и обществе;
- освоение общечеловеческих ценностей взаимодействия в системах «Человек и природа», «Человек и общество», «Человек и другие люди», «Человек и познание»

Место курса в учебном плане

Общее число часов, отведённых на изучение курса «Окружающий мир», — 270 ч (два часа в неделю в каждом классе): 1 класс — 66 ч, 2 класс — 68 ч, 3 класс — 68 ч, 4 класс — 68 ч

Планируемые результаты освоения программы учебного предмета «Окружающий мир»

В младшем школьном возрасте многие психические и личностные новообразования находятся в стадии становления и не отражают завершённый этап их развития. Это происходит индивидуально в соответствии с возможностями ребёнка, темпом его обучаемости, особенностями социальной среды, в которой он живёт, поэтому выделять личностные и метапредметные результаты обучения по классам нецелесообразно. Исходя из этого, планируемые результаты освоения программы учебного предмета начинаются с характеристики обобщённых достижений в становлении личностных и метапредметных умений-навыков, способов действий и качеств субъекта учебной деятельности, которые могут быть сформированы у младших школьников к концу обучения.

Планируемые результаты освоения программы учебного предмета, представленные по годам обучения, отражают в основном предметные достижения обучающегося, но включают также отдельные возможные результаты в области становления личностных и метапредметных умений на этом этапе обучения. Тем самым подчёркивается, что формирование личностных результатов и универсальных учебных действий происходит средствами учебного предмета.

Научно-методологической основой для разработки требований к личностным, метапредметным и предметным результатам обучающихся, освоивших программу начального общего образования, является системно-деятельностный подход.

В результате изучения предмета «Окружающий мир» в начальной школе у обучающегося будут сформированы следующие личностные результаты:

Личностные результаты

Гражданско-патриотическое воспитание:

- становление ценностного отношения к своей Родине — России;
- осознание своей этнокультурной и российской гражданской идентичности;
- сопричастность к прошлому, настоящему и будущему своей страны и родного края;
- уважение к своему и другим народам;

- первоначальные представления о человеке как члене общества, о правах и ответственности, уважении и достоинстве человека, о нравственно-этических нормах поведения и правилах межличностных отношений

Духовно-нравственное воспитание:

- признание индивидуальности каждого человека;
- проявление сопереживания, уважения и доброжелательности к другому человеку;
- неприятие любых форм поведения, направленных на причинение физического и морального вреда другим людям

Эстетическое воспитание:

- уважительное отношение и интерес к художественной культуре, восприимчивость к разным видам искусства, традициям и творчеству своего и других народов;
- стремление к самовыражению в разных видах художественной деятельности

Физическое воспитание, формирование культуры здоровья и эмоционального благополучия:

- соблюдение правил здорового и безопасного (для себя и других людей) образа жизни в окружающей среде (в том числе информационной);
- бережное отношение к физическому и психическому здоровью

Трудовое воспитание:

- осознание ценности труда в жизни человека и общества, бережное отношение к результатам труда, интерес к различным профессиям

Экологическое воспитание:

- бережное отношение к природе;
- неприятие действий, приносящих ей вред

Формирование представлений о ценности научного познания:

- первоначальные представления о научной картине мира;
- познавательные интересы, активность, инициативность, любознательность и самостоятельность в познании

Метапредметные результаты освоения программы начального общего образования должны отражать формирование у обучающегося следующих универсальных учебных действий к концу обучения в начальной школе

Метапредметные результаты

Познавательные

1) базовые логические действия:

- сравнивать объекты окружающего мира, устанавливать основания для сравнения, устанавливать аналогии;
- объединять части объекта (объекты) по определённому признаку;
- определять существенный признак для классификации, классифицировать предложенные объекты;
- находить закономерности и противоречия в рассматриваемых фактах, данных и наблюдениях на основе предложенного педагогическим работником алгоритма;
- выявлять недостаток информации для решения учебной (практической) задачи на основе предложенного алгоритма;
- устанавливать причинно-следственные связи в ситуациях, поддающихся непосредственному наблюдению или знакомых по опыту, делать выводы;

2) базовые исследовательские действия:

- определять разрыв между реальным и желательным состоянием объекта (ситуации) на основе предложенных педагогическим работником вопросов;
- с помощью педагогического работника формулировать цель, планировать изменения объекта, ситуации;
- сравнивать несколько вариантов решения задачи, выбирать наиболее подходящий (на основе предложенных критериев);
- проводить по предложенному плану опыт, несложное исследование по установлению особенностей объекта изучения и связей между объектами (часть — целое, причина — следствие);
- формулировать выводы и подкреплять их доказательствами на основе результатов проведённого наблюдения (опыта, измерения, классификации, сравнения, исследования);

3) работа с информацией:

- выбирать источник получения информации;
- согласно заданному алгоритму находить в предложенном источнике информацию, представленную в явном виде;
- распознавать достоверную и недостоверную информацию самостоятельно или на основании предложенного педагогическим работником способа её проверки;

- соблюдать с помощью взрослых (педагогических работников, родителей (законных представителей) несовершеннолетних обучающихся) правила информационной безопасности при поиске информации в сети Интернет;
- анализировать и создавать текстовую, видео, графическую, звуковую информацию в соответствии с учебной задачей;

- самостоятельно создавать схемы, таблицы для представления информации

Коммуникативные

1) общение:

- воспринимать и формулировать суждения, выражать эмоции в соответствии с целями и условиями общения в знакомой среде;
- проявлять уважительное отношение к собеседнику, соблюдать правила ведения диалога и дискуссии;
- признавать возможность существования разных точек зрения;
- корректно и аргументированно высказывать своё мнение;
- строить речевое высказывание в соответствии с поставленной задачей;
- создавать устные и письменные тексты (описание, рассуждение, повествование);
- готовить небольшие публичные выступления;
- подбирать иллюстративный материал (рисунки, фото, плакаты) к тексту выступления

2) совместная деятельность:

- формулировать краткосрочные и долгосрочные цели (индивидуальные с учётом участия в коллективных задачах) в стандартной (типовой) ситуации на основе предложенного формата планирования, распределения промежуточных шагов и сроков;
- принимать цель совместной деятельности, коллективно строить действия по её достижению: распределять роли, договариваться, обсуждать процесс и результат совместной работы;
- проявлять готовность руководить, выполнять поручения, подчиняться;
- ответственно выполнять свою часть работы;
- оценивать свой вклад в общий результат;
- выполнять совместные проектные задания с опорой на предложенные образцы

Регулятивные**1) самоорганизация:**

- планировать действия по решению учебной задачи для получения результата;
- выстраивать последовательность выбранных действий;

2) самоконтроль:

- устанавливать причины успеха/неудач учебной деятельности;
- корректировать свои учебные действия для преодоления ошибок

Предметные результаты**1 класс**

К концу обучения в первом классе обучающийся научится:

- называть себя и членов своей семьи по фамилии, имени, фамилии и отчеству, профессии членов своей семьи, домашний адрес и адрес своей школы, название своего населённого пункта (городского, сельского), региона, страны;
- проявлять уважение к семейным ценностям и традициям, соблюдать правила нравственного поведения в социуме и на природе;
- приводить примеры культурных объектов родного края; семейных традиций, школьных традиций и праздников; профессий;
- различать объекты живой и неживой природы, объекты, созданные человеком, и природные материалы; овощи и фрукты; части растения (корень, стебель, лист, цветок, плод, семя); дикорастущие и культурные растения; лиственные и хвойные растения; группы животных (насекомые, рыбы, птицы, звери);
- применять правила ухода за комнатными растениями и домашними животными;
- описывать на основе опорных слов наиболее распространённые в родном крае дикорастущие и культурные растения, лиственные и хвойные растения; деревья, кустарники, травы;
- основные группы животных (насекомые, рыбы, птицы, звери), выделять их наиболее существенные признаки;
- проводить, соблюдая правила безопасного труда, несложные групповые и индивидуальные наблюдения (в том числе за сезонными изменениями в природе своей местности), опыты под руководством учителя и измерения (в том числе вести счёт времени), фиксировать результаты наблюдений и опытов;
- использовать для ответов на вопросы небольшие тексты о природе и обществе;

- соблюдать правила безопасной работы на учебном месте школьника;
- соблюдать правила безопасного поведения пешехода;
- безопасно использовать ресурсы сети Интернет, электронного дневника и электронных ресурсов школы;
- соблюдать правила здорового питания и личной гигиены; правила безопасного поведения в природе;
- безопасно использовать бытовые электроприборы

2 класс

К концу обучения во втором классе обучающийся научится:

- узнавать государственную символику Российской Федерации (гимн, герб, флаг) и своего региона;
- проявлять уважение к семейным ценностям и традициям, традициям своего народа и других народов, государственным символам России; соблюдать правила нравственного поведения в социуме и на природе;
- находить Россию на карте мира, на карте России — Москву, свой регион и его главный город;
- приводить примеры изученных традиций, обычаев и праздников народов родного края; важных событий прошлого и настоящего родного края; хозяйственных занятий жителей родного края, соотнося их с профессиями;
- описывать на основе предложенного плана или опорных слов изученные культурные объекты (достопримечательности родного края, музейные экспонаты);
- распознавать изученные объекты окружающего мира по их описанию, рисункам и фотографиям, различать их в окружающем мире;
- описывать на основе предложенного плана или опорных слов изученные природные объекты и явления, в том числе звёзды и созвездия, планеты;
- группировать изученные объекты живой и неживой природы по предложенным признакам;
- сравнивать объекты живой и неживой природы на основе внешних признаков;
- приводить примеры изученных взаимосвязей в природе (в том числе связанных с годовым ходом изменений в жизни растений и животных), примеры, иллюстрирующие значение природы в жизни человека;
- ориентироваться на местности по местным природным признакам, Солнцу, компасу;
- проводить, соблюдая правила безопасного труда, несложные наблюдения и опыты с природными объектами, измерения;
- использовать для ответов на вопросы небольшие тексты о природе и обществе;

- создавать по заданному плану собственные развернутые высказывания о природе и обществе;
- соблюдать правила нравственного поведения на природе;
- безопасно использовать мессенджеры сети Интернет; безопасно осуществлять коммуникацию в социальных группах и сообществах школы;
- соблюдать правила безопасного поведения пассажира наземного транспорта и метро;
- соблюдать режим дня и питания;
- соблюдать правила безопасного поведения в школе

3 класс

К концу обучения в третьем классе обучающийся научится:

- соблюдать правила безопасного поведения пассажира железнодорожного, водного и авиатранспорта;
- соблюдать периодичность двигательной активности и профилактики заболеваний;
- соблюдать правила безопасного поведения во дворе жилого дома;
- узнавать государственную символику Российской Федерации (гимн, герб, флаг) и своего региона;
- проявлять уважение к семейным ценностям и традициям, традициям своего народа и других народов, государственным символам России; соблюдать правила нравственного поведения в социуме;
- различать расходы и доходы бюджета семьи;
- приводить примеры изученных памятников природы и культуры России, достопримечательностей родного края и его столицы;
- группировать изученные объекты живой и неживой природы, проводить простейшую классификацию;
- сравнивать по заданному количеству признаков;
- распознавать изученные объекты природы по их описанию, рисункам и фотографиям, различать их в окружающем мире;
- описывать на основе предложенного плана изученные объекты и явления природы, выделяя их существенные признаки и характерные свойства;
- показывать на карте мира материка, изученные страны мира;
- использовать знания о взаимосвязях в природе, знания о взаимосвязях человека и природы для объяснения простейших явлений и процессов в природе, организме человека;

- проводить несложные наблюдения в окружающей среде и ставить опыты по исследованию природных объектов и явлений, используя простейшее лабораторное оборудование и следуя инструкциям и правилам безопасного труда;
- использовать различные источники информации о природе и обществе для поиска и извлечения информации, ответов на вопросы;
- создавать по заданному плану собственные развёрнутые высказывания о природе, человеке и обществе, сопровождая выступление иллюстрациями;
- безопасно использовать персональные данные в сети Интернет; определять мошеннические действия по их характерным признакам;
- соблюдать правила нравственного поведения на природе

4 класс

К концу обучения в четвёртом классе обучающийся научится:

- проявлять уважение к семейным ценностям и традициям, традициям своего народа и других народов, государственным символам России; соблюдать правила нравственного поведения в социуме;
- рассказывать о государственных праздниках России, изученных наиболее важных событиях основных периодов истории России, наиболее известных российских исторических деятелях разных периодов истории и знаменитых современниках, достопримечательностях столицы России и родного края;
- называть наиболее значимые природные объекты Всемирного наследия в России и за рубежом;
- называть экологические проблемы и определять пути их решения;
- знать основные права и обязанности гражданина Российской Федерации;
- показывать на физической карте изученные крупные географические объекты России (горы, равнины, реки, озёра, моря, омывающие территорию России);
- показывать на исторической карте места изученных исторических событий;
- находить место изученных событий на «ленте времени»;
- соотносить изученные исторические события и исторических деятелей с веками и периодами истории России;
- распознавать изученные объекты и явления живой и неживой природы по их описанию, рисункам и фотографиям, различать их в окружающем мире;

- описывать на основе предложенного плана изученные объекты, выделяя их существенные признаки, в том числе государственную символику России и своего региона;
- группировать изученные объекты живой и неживой природы, самостоятельно выбирая признак для группировки; проводить простейшие классификации;
- сравнивать объекты живой и неживой природы на основе их внешних признаков и известных характерных свойств;
- использовать знания о взаимосвязях в природе для объяснения простейших явлений и процессов в природе (в том числе смены дня и ночи, смены времён года, сезонных изменений в природе своей местности, причины смены природных зон);
- проводить несложные наблюдения в окружающей среде и ставить опыты по исследованию природных объектов и явлений, используя простейшее лабораторное оборудование и измерительные приборы и следуя инструкциям и правилам безопасного труда;
- использовать различные источники информации для извлечения информации, ответов на вопросы;
- создавать по заданному плану собственные развёрнутые высказывания о природе и обществе;
- определять возможные последствия вредных привычек по их характерным признакам;
- осуществлять безопасный поиск образовательных ресурсов и достоверной информации в сети Интернет;
- соблюдать правила безопасного поведения при использовании объектов транспортной инфраструктуры населённого пункта, в театрах, кинотеатрах, торговых центрах, парках и зонах отдыха;
- соблюдать правила безопасного поведения велосипедиста;
- соблюдать правила нравственного поведения на природе

Содержание учебного предмета «Окружающий мир»

1 класс (66 ч)

Человек и общество Школьные традиции и праздники, совместная деятельность с одноклассниками Адрес школы Классный, школьный коллектив, совместная учёба, игры, отдых Друзья, взаимоотношения между ними; ценность дружбы, согласия, взаимной помощи

Рабочее место школьника: удобное размещение учебных материалов и учебного оборудования; поза; освещение рабочего места Правила безопасной работы на учебном месте, режим труда и отдыха

Россия Москва — столица России Народы России Первоначальные сведения о родном крае Название своего населённого пункта (города, села), региона Культурные объекты родного края Ценность и красота рукотворного мира Правила поведения в социуме

Моя семья в прошлом и настоящем Имена и фамилии членов семьи, их профессии Взаимоотношения и взаимопомощь в семье Совместный труд и отдых Домашний адрес

Человек и природа Природа и предметы, созданные человеком Природные материалы Бережное отношение к предметам, вещам, уход за ними Неживая и живая природа Погода и термометр Наблюдение за погодой своего края Сезонные изменения в природе Взаимосвязи между человеком и природой Правила нравственного и безопасного поведения в природе

Растения ближайшего окружения (узнавание, называние, краткое описание) Лиственные и хвойные растения Дикорастущие и культурные растения Части растения (называние, краткая характеристика значения для жизни растения): корень, стебель, лист, цветок, плод, семя Комнатные растения, правила содержания и ухода

Разные группы животных (звери, насекомые, птицы, рыбы и др) Главные особенности животных — представителей одной группы: насекомые — шестиногие, звери — млекопитающие, рыбы — живут в воде, плавают и др Домашние и дикие животные (различия в условиях жизни) Забота о домашних питомцах

Правила безопасной жизни Понимание необходимости соблюдения режима дня, правил здорового питания и личной гигиены Правила безопасности в быту: пользование бытовыми электроприборами

Дорога от дома до школы Правила безопасного поведения пешехода (дорожные знаки, дорожная разметка, дорожные сигналы)

Безопасность в сети Интернет: электронный дневник и электронные ресурсы школы

Правила безопасного поведения пассажира Безопасное поведение на велосипеде

2 класс

Человек и общество Наша Родина — Россия, Российская Федерация Россия и её столица на карте Государственные символы России, символика своего региона Россия — многонациональное государство Москва — столица России Святыни Москвы — святыни России Достопримечательности Москвы: Кремль, Красная площадь, Большой театр и др Характеристика отдельных исторических событий, связанных с Москвой (основание Москвы, строительство Кремля и др) Герб Москвы Расположение Москвы на карте Города России Народы России, их традиции,

обычаи, праздники Родной край, его природные и культурные достопримечательности Свой регион и его главный город на карте Значимые события истории родного края

Семейные ценности и традиции Родословная Составление схемы родословного древа, истории семьи

Хозяйственные занятия, профессии жителей родного края Значение труда в жизни человека и общества

Культура поведения в транспорте Доброта, справедливость, честность, уважение к чужому мнению и особенностям других людей — главные правила взаимоотношений членов общества

Человек и природа Наблюдения, опыты, эксперименты, измерения Звёзды и созвездия, наблюдения звёздного неба Планеты Изображения Земли: глобус, карта, план Карта мира Материки, океаны

Определение сторон горизонта при помощи компаса Ориентирование на местности по местным природным признакам, Солнцу Компас, устройство; ориентирование с помощью компаса

Красная книга России, её значение, отдельные представители растений и животных Красной книги Заповедники, природные парки Охрана природы Правила нравственного поведения на природе

Многообразие растений Деревья, кустарники, травы Дикорастущие и культурные растения Связи в природе Годовой ход изменений в жизни растений

Многообразие животных Насекомые, рыбы, птицы, звери, земноводные, пресмыкающиеся: общая характеристика внешних признаков Связи в природе Годовой ход изменений в жизни животных

Правила безопасной жизни Здоровый образ жизни: режим дня (чередование сна, учебных занятий, двигательной активности) и рациональное питание (количество приёмов пищи и рацион питания) Физическая культура, закаливание, игры на воздухе как условие сохранения и укрепления здоровья

Правила безопасности в школе (маршрут до школы, правила поведения на занятиях, переменах, при приёмах пищи и на пришкольной территории), в быту, на прогулках, при самостоятельном передвижении по улицам и дорогам Номера телефонов экстренной помощи

Безопасность в сети Интернет: социальные сети (коммуникация в мессенджерах, социальные группы и сообщества)

Правила безопасного поведения пассажира наземного транспорта и метро (ожидание на остановке, посадка, размещение в салоне или вагоне, высадка, знаки безопасности на общественном транспорте)

3 класс

Человек и общество Наша Родина — Российская Федерация Уникальные памятники культуры России, родного края Государственная символика Российской Федерации (гимн, герб, флаг) и своего региона Уважение к семейным ценностям и традициям, традициям своего народа и других народов, государственным символам России Города Золотого кольца России

Общество — совокупность людей, которые объединены общей культурой и связаны друг с другом совместной деятельностью во имя общей цели Правила нравственного поведения в социуме Внимание, уважительное отношение к людям с ограниченными возможностями здоровья, забота о них Семья — коллектив близких, родных людей Семейный бюджет, доходы и расходы семьи Значение труда в жизни человека и общества Трудолюбие как общественно значимая ценность в культуре народов России и мира Особенности труда людей родного края, их профессии

Страны и народы мира Памятники природы и культуры — символы стран, в которых они находятся

Человек и природа Способы изучения природы Карта мира Материки и части света

Вещество Разнообразие веществ в окружающем мире Примеры веществ: соль, сахар, вода, природный газ Твёрдые тела, жидкости, газы Простейшие практические работы с веществами, жидкостями, газами

Воздух — смесь газов Свойства воздуха Значение воздуха для растений, животных, человека

Вода Свойства воды Состояния воды, её распространение в природе, значение для живых организмов и хозяйственной жизни человека Круговорот воды в природе Охрана воздуха, воды

Горные породы и минералы Полезные ископаемые, их значение в хозяйстве человека, бережное отношение людей к полезным ископаемым Полезные ископаемые родного края (2—3 примера)

Почва, её состав, значение для живой природы и хозяйственной жизни человека

Грибы: съедобные и несъедобные Первоначальные представления о бактериях

Природные сообщества: лес, луг, пруд Взаимосвязи в природном сообществе: растения — пища и укрытие для животных; животные — распространители плодов и семян растений Влияние человека на природные сообщества Природные сообщества родного края (2—3 примера на основе наблюдений)

Человек — часть природы Общее представление о строении тела человека Системы органов (опорно-двигательная, пищеварительная, дыхательная, кровеносная, нервная, органы чувств), их роль в жизнедеятельности

организма Гигиена отдельных органов и систем органов человека Измерение температуры тела человека, частоты пульса

Правила нравственного поведения на природе

Разнообразие растений Зависимость жизненного цикла организмов от условий окружающей среды Размножение и развитие растений Особенности питания и дыхания растений Роль растений в природе и жизни людей, бережное отношение человека к растениям Условия, необходимые для жизни растения (свет, тепло, воздух, вода) Наблюдение роста растений, фиксация изменений Растения родного края, названия и краткая характеристика на основе наблюдений Охрана растений

Разнообразие животных Зависимость жизненного цикла организмов от условий окружающей среды Размножение и развитие животных (насекомые, рыбы, птицы, звери) Особенности питания животных Цепи питания Условия, необходимые для жизни животных (воздух, вода, тепло, пища) Роль животных в природе и жизни людей, бережное отношение человека к животным Охрана животных

Животные родного края, их названия, краткая характеристика на основе наблюдений

Правила безопасной жизни Здоровый образ жизни: двигательная активность (утренняя зарядка, динамические паузы), закаливание и профилактика заболеваний Забота о здоровье и безопасности окружающих людей

Безопасность в сети Интернет: мошенничество в сети (признаки мошеннических действий, защита персональной информации, способы противодействия мошенничеству)

Безопасность во дворе жилого дома (правила перемещения внутри двора и пересечения дворовой проезжей части, безопасные зоны электрических, газовых, тепловых подстанций и других опасных объектов инженерной инфраструктуры жилого дома, предупреждающие знаки безопасности)

Правила безопасного поведения пассажира железнодорожного, авиа- и водного транспорта (на вокзалах, в аэропортах, на борту самолёта, судна)

4 класс

Человек и общество Конституция — Основной закон Российской Федерации Права и обязанности гражданина Российской Федерации Президент Российской Федерации — глава государства Политико-административная карта России Общая характеристика родного края, важнейшие достопримечательности, знаменитые соотечественники

Города России Святыни городов России Главный город родного края: достопримечательности, история и характеристика отдельных исторических событий, связанных с ним

Праздник в жизни общества как средство укрепления общественной солидарности и упрочения духовно-нравственных связей между соотечественниками Новый год, Рождество, День защитника Отечества, Международный женский день, День весны и труда, День Победы, День России, День народного единства, День Конституции Праздники и памятные даты своего региона

Уважение к семейным ценностям и традициям, традициям своего народа и других народов, государственным символам России

История Отечества «Лента времени» и историческая карта. Наиболее важные и яркие события общественной и культурной жизни страны в разные исторические периоды: Государство Русь, Московское государство, Российская империя, СССР, Российская Федерация

Картины быта, труда, духовно-нравственные и культурные традиции людей в разные исторические времена

Выдающиеся люди разных эпох как носители базовых национальных ценностей

Наиболее значимые объекты Списка всемирного культурного наследия в России и за рубежом Охрана памятников истории и культуры Посильное участие в охране памятников истории и культуры своего края Личная ответственность каждого человека за сохранность историко-культурного наследия своего края

Правила нравственного поведения в социуме

Человек и природа Солнце — ближайшая к нам звезда, источник света и тепла для всего живого на Земле Характеристика планет Солнечной системы Естественные спутники планет Смена дня и ночи на Земле Вращение Земли как причина смены дня и ночи

Времена года, их особенности (на основе наблюдений) Обращение Земли вокруг Солнца как причина смены времён года

Формы земной поверхности: равнины, горы, холмы, овраги (общее представление, условное обозначение равнин и гор на карте) Особенности поверхности родного края (краткая характеристика на основе наблюдений)

Водоёмы, их разнообразие (океан, море, река, озеро, пруд); использование человеком Водоёмы родного края (названия, краткая характеристика на основе наблюдений)

Наблюдения в окружающей среде и опыты по исследованию природных объектов и явлений

Наиболее значимые природные объекты. Списка всемирного наследия в России и за рубежом. Международная Красная книга. Экологические проблемы и пути их решения

Охрана природных богатств: воды, воздуха, полезных ископаемых, растительного и животного мира

Правила нравственного поведения на природе

Природные зоны России: общее представление, основные природные зоны (климат, растительный и животный мир, особенности труда и быта людей, влияние человека на природу изучаемых зон, охрана природы) Причины смены природных зон Экологические связи в природных зонах

Правила безопасной жизни Здоровый образ жизни: профилактика вредных привычек

Безопасность в сети Интернет: поиск достоверной информации (поиск и опознавание государственных образовательных ресурсов и детских развлекательных порталов)

Безопасность в городе (планирование маршрутов с учётом транспортной инфраструктуры города; правила безопасного поведения в театрах, кинотеатрах, торговых центрах, парках и зонах отдыха)

Правила безопасного поведения велосипедиста (дорожные знаки, дорожная разметка, сигналы и средства защиты велосипедиста)

1 класс 66 часов			
№	Тема, раздел курса	Программное содержание	Методы и формы организации обучения. Характеристика деятельности обучающихся
1	Человек и общество 10 ч	Школьные традиции и праздники, совместная деятельность с одноклассниками Адрес школы Классный, школьный коллектив, совместная учёба, игры, отдых Друзья, взаимоотношения между ними; ценность дружбы, согласия, взаимной помощи Рабочее место школьника: удобное размещение учебных материалов и учебного оборудования; поза; освещение рабочего места Правила безопасной работы на учебном месте, режим труда и отдыха	Экскурсия по школе, знакомство с помещениями Обсуждение ситуаций «Правила поведения в классе и в школе»
		Россия Москва — столица России Народы России Первоначальные сведения о родном крае Название	Подготовка (при участии родителей) выставки предметов рукотворного мира Беседа «Почему семья хранит старинные

		<p>своего населённого пункта (города, села), региона Культурные объекты родного края Ценность и красота рукотворного мира Правила поведения в социуме</p>	<p>вещи и предметы» Рассматривание иллюстраций учебника, сравнение национальных костюмов представителей разных народов Работа в паре: рассказывать (по фотографиям и личным впечатлениям) о национальных праздниках Обсуждение различий народов России Что связывает их в единую семью Вместе со взрослыми находить информацию о народах своего края Беседа: «Москва — столица нашей Родины»</p>
		<p>Моя семья в прошлом и настоящем Имена и фамилии членов семьи, их профессии Взаимоотношения и взаимопомощь в семье Совместный труд и отдых Домашний адрес</p>	<p>Работа с иллюстративным материалом: рассматривание фото, репродукций на тему «Семья» Учебный диалог: «Что такое семья» Рассказы детей: «Как наша семья проводит свободное время»</p>
2	Человек и природа 37 ч	<p>Природа и предметы, созданные человеком Природные материалы Бережное отношение к предметам, вещам, уход за ними Неживая и живая природа Погода и термометр Наблюдение за погодой своего края Сезонные изменения в природе Взаимосвязи между человеком и природой Правила нравственного и безопасного поведения в природе</p>	<p>Учебный диалог: «Почему люди должны оберегать и охранять природу» Наблюдение за погодой Работа с иллюстративным материалом: живая и неживая природа, погода</p>
		<p>Растения ближайшего окружения (узнавание, название, краткое описание) Лиственные и хвойные растения Дикорастущие и культурные растения Части растения (название, краткая характеристика значения для жизни растения): корень, стебель, лист, цветок, плод, семя Комнатные растения, правила содержания и ухода</p>	<p>Экскурсия Сравнение внешнего вида деревьев, кустарников, трав Определение названия по внешнему виду дерева Работа с иллюстративным материалом: деление растений на две группы: дикорастущие и культурные Учебный диалог: «Чем различаются дикорастущие и культурные растения?» Практические работы «Найдите у растений их части» Рассматривание и зарисовка разнообразия частей растения: разные листья, разные цветки и плоды, разные корни (по выбору)</p>
		<p>Разные группы животных (звери, насекомые, птицы, рыбы и др.) Главные особенности животных — представители одной группы: насекомые —</p>	<p>Игра-соревнование: «Кто больше назовёт насекомых (птиц, зверей...)» Наблюдения за поведением животных: повадки птиц, движение зверей, условия обитания насекомых (во</p>

		шестиногие, зверо-ри — млекопитающие, рыбы — живут в воде, плавают и др Домашние и дикие животные (различия в условиях жизни) Забота о домашних питомцах	время экскурсий, целевых прогулок, просмотра видеоматериалов) Логическая задача: найди ошибку в иллюстрациях — какое животное попало в эту группу неправильно Рассказы детей: «Мой домашний питомец»
3	Правила безопасной жизни 7 ч	Понимание необходимости соблюдения режима дня, правил здорового питания и личной гигиены Правила безопасности в быту: пользование бытовыми электроприборами Безопасность в сети Интернет: электронный дневник и электронные ресурсы школы Дорога от дома до школы Правила безопасного поведения пешехода (дорожные знаки, дорожная разметка, дорожные сигналы)	Беседа «Что такое режим дня»: обсуждение режима дня первоклассника Коллективное составление памятки «Правила закаливания водой»
		Правила безопасного поведения пассажира Безопасное поведение на велосипеде	Дидактическая игра-соревнование «Мы знаем знаки ДД» Учебный диалог: «Правила дорожного движения» Работа с иллюстративным (видео) материалом: оценка ситуаций при езде на велосипеде
Резерв: 6 ч			
2 класс (68 часов)			
1	Человек и общество 16 ч	Наша Родина — Россия, Российская Федерация Россия и её столица на карте Государственные символы России, символика своего региона Россия — многонациональное государство Москва — столица России Святыни Москвы — святыни России Достопримечательности Москвы: Кремль, Красная площадь, Большой театр и др Характеристика отдельных исторических событий, связанных с Москвой (основание Москвы, строительство Кремля и др) Герб Москвы Расположение Москвы на карте Города России Народы России, их традиции, обычаи, праздники Родной край, его природные и культурные достопримечательности Свой регион и	Анализ информации учебника о федеративном устройстве России, о многонациональном составе населения страны Вместе со взрослыми: извлекать из различных источников (энциклопедии, краеведческая литература, интервью с родителями, работниками музеев) сведения о гербе своего региона и города, национальном составе населения региона Игра-путешествие: работаем экскурсоводами, проводим экскурсии по Москве, Санкт-Петербургу Рассказ учителя «История возникновения Москвы» Работа с картой: Россия, Москва, Санкт-Петербург на карте Работа с картой: наш регион на карте РФ Подготовка сообщений: страницы истории родного края Учебный диалог «Зачем человек трудится?» Беседа: «Какие

		его главный город на карте Значимые события истории родного края	ценности создаются трудом людей» Логическая задача: «Разделим картинки на три группы: профессии, которые есть только в городе; профессии села; профессии, которые есть и в селе, и в городе»
		Семейные ценности и традиции Родословная Составление схемы родословного древа, истории семьи Хозяйственные занятия, профессии жителей родного края Значение труда в жизни человека и общества Культура поведения в транспорте Доброта, справедливость, честность, уважение К чужому мнению и особенностям других людей — главные правила взаимоотношений членов общества	Рассматривание иллюстраций, рассказ по рисунку и фотографиям учебника о семейных взаимоотношениях, семейной атмосфере, общих занятиях Обсуждение обязанностей в семье, семейных традиций Работа в группе: обсуждение морально-этических аспектов дружбы на примере пословиц народов России Обсуждение формул вежливости в русском языке и как они применяются в различных ситуациях общения
2	Человек и природа 34 ч	Наблюдения, опыты, эксперименты, измерения Звёзды и созвездия, наблюдения звёздного неба Планеты Изображения Земли: глобус, карта, план Карта мира Материки, океаны	Наблюдения за сезонными явлениями природы Проведение практических работ Работа с картой Разбор памятки «Как показывать объекты на настенной карте»
		Красная книга России, её значение, отдельные представители растений и животных Красной книги Заповедники, природные парки Охрана природы Правила нравственного поведения на природе	Работа в паре: выявление причины исчезновения изучаемых растений и животных, обсуждение мер по их охране Работа в группе: чтение текстов учебника и использование полученной информации для подготовки собственного рассказа о Красной книге; составление общего плана рассказа о редком растении и животном Рассматривание объектов, занесённых в Красную книгу Коллективное составление памятки: правила поведения в заповедных местах
		Многообразие растений Деревья, кустарники, травы Дикорастущие и культурные растения Связи в природе Годовой ход изменений в жизни растений	Экскурсия в парк: сравнение деревьев, кустарников, трав Игра-соревнование: кто больше назовёт названий деревьев Коммуникативная деятельность: описание растений по иллюстрациям и живым объектам Работа с информацией: какие растения относятся к дикорастущим, а какие к культурным Группировка иллюстраций: дикорастущие —

			культурные Работа в группах с иллюстративным материалом: составление коллективного рассказа «Каким бывает растение в разные сезоны»
		Насекомые, рыбы, птицы, звери, земноводные, пресмыкающиеся: общая характеристика	Дидактическая игра: «Угадай животное по описанию» Логическая задача: «Найди ошибку — какое животное попало в эту группу случайно?» Кто назовёт больше животных, которые плавают, прыгают, ползают...» Ролевая игра: «Собрание в лесу — кто как готовится к зиме» Работа в группах: подготовьте вопросы о жизни животных для других групп
3	Правила безопасной жизни 12 ч	Здоровый образ жизни: режим дня (чередование сна, учебных занятий, двигательной активности) и рациональное питание (количество приёмов пищи и рацион питания) Физическая культура, закаливание, игры на воздухе как условие сохранения и укрепления здоровья Правила безопасности в школе (маршрут до школы, правила поведения на занятиях, переменах, при приёмах пищи и на пришкольной территории), в быту, на прогулках, при самостоятельном передвижении по улицам и дорогам Номера телефонов экстренной помощи	Беседа: что может случиться на прогулке, на игровой площадке, дома и в школе, если не соблюдать правила безопасности Ролевая игра: «Мы — пешеходы» Анализ дорожных ситуаций Работа в паре: соотнесение изображений и названий дорожных знаков Практическая работа: учимся соблюдать изученные правила безопасности под руководством учителя или инструктора ГИБДД Обсуждение с опорой на иллюстрации учебника потенциальных опасностей бытовых предметов и ситуаций
		Безопасность в сети Интернет: социальные сети (коммуникация в мессенджерах, социальные группы и сообщества) Правила безопасного поведения пассажира наземного транспорта и метро (ожидание на остановке, посадка, размещение в салоне или вагоне, высадка, знаки безопасности на общественном транспорте)	Работа в группе: на основе текста учебника формулирование правил безопасного поведения в быту Обсуждение правил поведения в общественном транспорте (автобусе, троллейбусе, трамвае, метро) и формулирование их на основе иллюстраций учебника
Резерв: 6 ч			

3 класс (68 часов)

3 класс (68 часов)			
1	Человек и общество 20 ч	Наша Родина — Российская Федерация Уникальные памятники культуры России, родного края Государственная символика Российской Федерации (гимн, герб, флаг) и своего региона Уважение к семейным ценностям и традициям, традициям своего народа и других народов, государственным символам России Города Золотого кольца России	Анализ информации учебника о федеративном устройстве России, о многонациональном составе населения страны Рассказ о достопримечательностях городов Золотого кольца Составление вопросов к викторине по Золотому кольцу Моделирование маршрута Золотого кольца с использованием фотографий достопримечательностей, сувениров и т. д. С помощью Интернета подготовка сообщений о любом городе Золотого кольца
		Общество — совокупность людей, которые объединены общей культурой и связаны друг с другом совместной деятельностью во имя общей цели Правила нравственного поведения в социуме Внимание, уважительное отношение к людям с ограниченными возможностями здоровья, забота о них Семья — коллектив близких, родных людей Семейный бюджет, доходы и расходы семьи Значение труда в жизни человека и общества Трудолюбие как общественно значимая ценность в культуре народов России и мира Особенности труда людей родного края, их профессии Страны и народы мира Памятники природы и культуры — символы стран, в которых они находятся	Определение места человека в мире Характеристика семьи, народа, государства как части общества Обсуждение вопроса о том, почему семья является важной частью общества Обсуждение значения образования для успешного труда человека в выбранной сфере деятельности Нахождение сходства и различий государственного и семейного бюджета и их взаимосвязь Определение источников доходов семьи Обсуждение расходов семьи Моделирование семейного бюджета Обобщение способов изучения природы Работа с картой: находить, называть и показывать на глобусе и карте мира океаны и материки Работа в группе: самостоятельное изучение материала о странах Европы, подготовка сообщений с показом местоположения страны и её столицы на политической карте Европы Описание достопримечательностей по фотографиям
2	Человек и природа 35 ч	Способы изучения природы Карта мира Материки и части света Вещество Разнообразие веществ в окружающем мире Примеры веществ: соль, сахар, вода, природный газ Твёрдые тела, жидкости, газы Простейшие практические работы с веществами,	Классификация тел и веществ, приведение примеров естественных и искусственных тел, твёрдых, жидких и газообразных веществ Наблюдение и опыты с растворением вещества Исследование с помощью опытов свойств воздуха, воды Наблюдение в ходе учебного эксперимента: образование

	<p>жидкостями, газами Воздух — смесь газов Свойства воздуха Значение воздуха для растений, животных, человека Вода Свойства воды Состояния воды, её распространение в природе, значение для живых организмов и хозяйственной жизни человека Круговорот воды в природе Охрана воздуха, воды Горные породы и минералы Полезные ископаемые, их значение в хозяйстве человека, бережное отношение людей к полезным ископаемым Полезные ископаемые родного края (2—3 примера) Почва, её состав, значение для живой природы и хозяйственной жизни человека Грибы: съедобные и несъедобные Первоначальные представления о бактериях Природные сообщества: лес, луг, пруд Взаимосвязи в природном сообществе: растения — пища и укрытие для животных; животные — распространители плодов и семян растений Влияние человека на природные сообщества Природные сообщества родного края (2—3 примера на основе наблюдений) Человек — часть природы Общее представление о строении тела человека Системы органов (опорно-двигательная, пищеварительная, дыхательная, кровеносная, нервная, органы чувств), их роль в жизнедеятельности организма Гигиена отдельных органов и систем органов человека Измерение температуры тела человека, частоты пульса Правила нравственного поведения на природе</p>	<p>капель при охлаждении пара, формулирование на основе наблюдений вывода о причинах образования облаков и выпадении дождя Работа со взрослыми: выяснить, какие полезные ископаемые добываются в регионе (если добываются) Исследование состава почвы в ходе учебного эксперимента С помощью иллюстраций учебника и атласа-определителя различать съедобные, несъедобные и ядовитые грибы Составление памятки сбора грибов Рассказывать о взаимосвязях в сообществах лесе, пруда, луга Характеристика систем органов человека (их частей и назначение)</p>
	<p>Разнообразие растений Зависимость жизненного цикла организмов от условий окружающей среды</p>	<p>Работа в группе: классификация растений из списка, который предложили одноклассники</p>

		<p>Размножение и развитие растений Особенности питания и дыхания растений Роль растений в природе и жизни людей, бережное отношение человека к растениям Условия, необходимые для жизни растения (свет, тепло, воздух, вода)</p> <p>Наблюдение роста растений, фиксация изменений Растения родного края, названия и краткая характеристика на основе наблюдений Охрана растений</p> <p>Разнообразие животных Зависимость жизненного цикла организмов от условий окружающей среды Размножение и развитие животных (насекомые, рыбы, птицы, звери) Особенности питания животных Цепи питания Условия, необходимые для жизни животных (воздух, вода, тепло, пища) Роль животных в природе и жизни людей, бережное отношение человека к животным Охрана животных</p> <p>Животные родного края, их названия, краткая характеристика на основе наблюдений</p>	<p>Моделирование процессов дыхания и питания растений, рассказ об этих процессах с помощью схемы</p> <p>Работа в паре: характеристика условий, необходимых для размножения растений и их распространения</p> <p>Наблюдение в природе, как распространяются семена деревьев</p> <p>Выявление роли животных в размножении и развитии растений</p> <p>Обсуждение мер по охране растений</p> <p>Работа в группе: классификация животных из списка, который предложили одноклассники</p> <p>Характеристика животных по типу питания</p> <p>Анализ схем цепей питания</p> <p>Обсуждение роли хищников в поддержании равновесия в природе</p> <p>Характеристика животных разных групп по способу размножения</p> <p>Моделирование стадий размножения животных разных групп</p> <p>Обсуждение мер по охране животных</p>
3	Правила безопасной жизни 7 ч	<p>Здоровый образ жизни: двигательная активность (утренняя зарядка, динамические паузы), закаливание и профилактика заболеваний</p> <p>Забота о здоровье и безопасности окружающих людей</p> <p>Безопасность в сети Интернет: мошенничество в сети (признаки мошеннических действий, защита персональной информации, способы противодействия мошенничеству)</p> <p>Безопасность во дворе жилого дома (правила перемещения внутри двора и пересечения дворовой проезжей части, безопасные зоны электрических, газовых, тепловых подстанций и других опасных объектов инженерной инфраструктуры жилого дома, предупреждающие знаки безопасности)</p>	<p>Работа в группе: на основе текста учебника формулирование правил безопасного поведения во дворе жилого дома, моделирование их с помощью условных знаков, узнавание (расшифровывание) правил по знакам</p> <p>Анализ ситуаций: «Что может произойти, если...», Ролевая игра: «Расскажи малышу, как нужно вести себя на игровой и спортивной площадке»</p> <p>Анализ информации: правила поведения в транспорте (на вокзалах, в аэропортах, на борту самолёта, судна)</p> <p>Работа в группах: составление памятки «Правила поведения в аэропортах, на борту самолёта, судна (по выбору группы)»</p>

		Правила безопасного поведения пассажира железнодорожного, авиа- и водного транспорта (на вокзалах, в аэропортах, на борту самолёта, судна)	
Резерв: 6 ч			
4 класс (68 часов)			
1	Человек и общество 33 ч	Конституция — Основной закон Российской Федерации Права и обязанности гражданина Российской Федерации Президент Российской Федерации — глава государства Политико-административная карта России Общая характеристика родного края, важнейшие достопримечательности, знаменитые соотечественники	Работа с политико-административной картой Российской Федерации: края, области, республики, автономные округа, автономные области, города федерального значения Обсуждение, как права одного человека соотносятся с правами других людей
		Города России Святыни городов России Главный город родного края: достопримечательности, история и характеристика отдельных исторических событий, связанных с ним Праздник в жизни общества как средство укрепления общественной солидарности и упрочения духовно-нравственных связей между соотечественниками Новый год, Рождество, День защитника Отечества, Международный женский день, День весны и труда, День Победы, День России, День народного единства, День Конституции Праздники и памятные даты своего региона Уважение к семейным ценностям и традициям, традициям своего народа и других народов, государственным символам России	Обсуждение, зачем государству нужны символы Моделирование символов своего класса, семьи Работа со взрослыми: составление календаря профессиональных праздников в соответствии с профессиями взрослых членов семьи Работа с иллюстративным материалом: государственные праздники нашей страны
		История Отечества «Лента времени» и историческая карта Наиболее важные и яркие	Определение по «ленте времени» века, в котором происходили упоминавшиеся ранее исторические события

		<p>события общественной и культурной жизни страны в разные исторические периоды: Государство Русь, Московское государство, Российская империя, СССР, Российская Федерация</p> <p>Картины быта, труда, духовнонравственные и культурные традиции людей в разные исторические времена</p> <p>Выдающиеся люди разных эпох как носители базовых национальных ценностей Наиболее значимые объекты Списка всемирного культурного наследия в России и за рубежом Охрана памятников истории и культуры Посильное участие в охране памятников истории и культуры своего края Личная ответственность каждого человека за сохранность историко-культурного наследия своего края</p> <p>Правила нравственного поведения в социуме</p>	<p>Обсуждение сроков начала года в разных летоисчислениях</p> <p>Работа в паре: анализ исторической карты, рассказ по ней об исторических событиях Работа с иллюстративным материалом</p>
2	Человек и природа 24 ч	<p>Солнце — ближайшая к нам звезда, источник света и тепла для всего живого на Земле Характеристика планет Солнечной системы Естественные спутники планет</p> <p>Смена дня и ночи на Земле Вращение Земли как причина смены дня и ночи Времена года, их особенности (на основе наблюдений) Обращение Земли вокруг Солнца как причина смены времён года</p> <p>Формы земной поверхности: равнины, горы, холмы, овраги (общее представление, условное обозначение равнин и гор на карте) Особенности поверхности родного края (краткая характеристика на основе наблюдений)</p> <p>Водоёмы, их разнообразие (океан, море, река, озеро, пруд); использование человеком Водоёмы родного края (названия, краткая характеристика на основе</p>	<p>Игра-соревнование «Клуб астрономов»: зададим друг другу вопросы о Солнечной системе</p> <p>Обсуждение выступлений учащихся (домашнее задание) о планетах</p> <p>Рассматривание и обсуждение схем: вращение Земли вокруг своей оси — причина смены дня и ночи; вращение Земли вокруг Солнца — причина смены времён года</p> <p>Работа с картой: равнины и горы на территории РФ; крупнейшие реки и озера, моря, омывающие Россию</p> <p>Описание объектов: название, месторасположения, общая характеристика</p> <p>Описание животных Международной Красной книги</p> <p>Проведение наблюдений и опытов</p> <p>Работа в группе: анализ современных экологических проблем, предложение мер по их решению</p> <p>Извлечение из дополнительной литературы, Интернета информации об объектах Всемирного наследия и животных</p>

		<p>наблюдений) Наблюдения в окружающей среде и опыты по исследованию природных объектов и явлений Наиболее значимые природные объекты Списка всемирного наследия в России и за рубежом Международная Красная книга Экологические проблемы и пути их решения Охрана природных богатств: воды, воздуха, полезных ископаемых, растительного и животного мира Правила нравственного поведения на природе</p>	<p>из Международной Красной книги и подготовка сообщения о них Нахождение в Интернете информации о способах решения экологических проблем и экологических организациях в России, подготовка сообщений</p>
		<p>Природные зоны России: общее представление, основные природные зоны (климат, растительный и животный мир, особенности труда и быта людей, влияние человека на природу изучаемых зон, охрана природы) Причины смены природных зон Экологические связи в природных зонах</p>	<p>Установление причинно-следственных связей между освещённостью Солнцем поверхности Земли и сменой природных зон Работа в паре: определение по рисункам, какие организмы обитают в природных зонах, объяснение, как они приспособлены к условиям жизни Рассказ по рисункам об экологических связях в изучаемой природной зоне Моделирование характерных цепей питания в изучаемой природной зоне Рассказ об освоении природных богатств в природных зонах и возникших вследствие этого экологических проблемах, о природоохранных мероприятиях и заповедниках Характеристика природных зон по плану Извлечение из дополнительной литературы, Интернета сведений о животном мире изучаемой зоны, подготовка сообщений</p>
3	Правила безопасной жизни 5 ч	<p>Здоровый образ жизни: профилактика вредных привычек Безопасность в сети Интернет: поиск достоверной информации (поиск и опознавание государственных образовательных ресурсов и детских развлекательных порталов) Безопасность в городе</p>	<p>Учебный диалог «Послушаем друг друга»: как я выполняю правила безопасной жизни Работа в группах: составление текста — какие опасности можно встретить на улице, в зонах отдыха, в общественных местах Анализ ситуаций: «Что может произойти, если...» Обсуждение результатов работы групп</p>

	(планирование маршрутов с учётом транспортной инфраструктуры города; правила безопасного поведения в театрах, кинотеатрах, торговых центрах, парках и зонах отдыха) Правила безопасного поведения велосипедиста (дорожные знаки, дорожная разметка, сигналы и средства защиты велосипедиста)	Ролевая игра: знаем ли мы правила езды на велосипеде (роли: велосипедисты, сотрудники ГИБДД, маленькие дети)
Резерв: 6 ч		

2.1.6 Рабочая программа учебного предмета «Основы религиозных культур и светской этики»

Примерная рабочая программа по основам религиозных культур и светской этики на уровне начального общего образования составлена на основе Требований к результатам освоения основной образовательной программы начального общего образования, представленных в Федеральном государственном образовательном стандарте начального общего образования, а также Примерной программы воспитания.

Программа по предметной области (учебному предмету)

«Основы религиозных культур и светской этики» включает пояснительную записку, планируемые результаты освоения программы учебного предмета, содержание обучения, тематическое планирование.

Пояснительная записка отражает общие цели и задачи изучения учебного предмета, характеристику психологических предпосылок к его изучению младшими школьниками, место учебного предмета в структуре учебного плана.

Планируемые результаты освоения программы учебного предмета включают личностные, метапредметные, предметные результаты за период обучения. Здесь же представлен перечень универсальных учебных действий (УУД) — познавательных, коммуникативных и регулятивных, которые возможно формировать средствами предметной области (учебного предмета) «Основы религиозных культур и светской этики» с учётом возрастных особенностей четвероклассников.

Содержание обучения раскрывает содержательные линии, которые предлагаются для обязательного изучения в 4 классе начальной школы.

В тематическом планировании отражено программное содержание по всем разделам (темам) курса; раскрывается характеристика основных видов деятельности обучающихся при изучении той или иной темы.

1. Пояснительная записка

Предлагаемая программа отражает вариант конкретизации требований Федерального государственного образовательного стандарта начального общего образования по предметной области (учебному предмету) «Основы религиозных культур и светской этики» (далее ОРКСЭ) и обеспечивает содержательную составляющую ФГОС НОО. Курс представлен следующими модулями: «Основы православной культуры», «Основы исламской культуры», «Основы буддийской культуры», «Основы иудейской культуры», «Основы религиозных культур народов России», «Основы светской этики». В соответствии со стандартом выбор модуля осуществляется по заявлению родителей (законных представителей).

Планируемые результаты освоения курса «Основ религиозных культур и светской этики» включают результаты по каждому учебному модулю. При конструировании планируемых результатов учитываются цели обучения, требования, которые представлены в стандарте, и специфика содержания каждого учебного модуля. Общие результаты содержат перечень личностных и метапредметных достижений, которые приобретает каждый обучающийся, независимо от изучаемого модуля. Поскольку предмет изучается один год (4 класс), то все результаты обучения представляются за этот период.

Культурологическая направленность предмета способствует развитию у обучающихся представлений о нравственных идеалах и ценностях религиозных и светских традиций народов России, формированию ценностного отношения к социальной реальности, осознанию роли буддизма, православия, ислама, иудаизма, светской этики в истории и культуре нашей страны. Коммуникативный подход к преподаванию предмета ОРКСЭ предполагает организацию коммуникативной деятельности обучающихся, требующей от них умения выслушивать позицию партнёра по деятельности, принимать её, согласовывать усилия для достижения поставленной цели, находить адекватные вербальные средства передачи информации и рефлексии. Деятельностный подход, основывающийся на принципе диалогичности, осуществляется в процессе активного взаимодействия обучающихся, сотрудничества, обмена информацией, обсуждения разных точек зрения и т. п.

Содержание модулей позволяет реализовать две приоритетные цели данного учебного курса:

- посредством ознакомления с традиционными религиями России, а также с идеями светской этики раскрыть общечеловеческие духовные ценности, которые объединяют представленные в нашей стране религиозные культуры и нравственную культуру атеистов;

- познакомить с отдельными, доступными для понимания младшими школьниками особенностями разных религий, традиционных для России, а также светскими представлениями о законах жизни в гражданском обществе, правилах взаимоотношений между людьми, взаимодействии с природным и социальным миром.

Понимание и принятие общечеловеческих духовно-нравственных ценностей осуществляется в процессе решения следующих задач:

- формирование представлений о единстве культурного пространства РФ, о вкладе традиционных религий в создание российского государства, в развитие образования, архитектуры, литературы, художественной культуры;

- становление гражданской идентичности, осознание того, что российский народ, независимо от национальности, вероисповедания и традиций своего этноса, объединяет чувство патриотизма, понимание сопричастности всех народов к общему прошлому и настоящему своей страны, к общим традициям в сфере культуры, науки и искусства;

- осознание гуманистических ценностей российского общества; становление способности к проявлению гуманных чувств: сопереживанию, сочувствию ближнему, желание оказать помощь нуждающемуся в ней;

- развитие эмоционального неприятия любых форм несправедливости, неуважительного отношения к верующему, представителю другой веры или атеисту;

- углубление эмоционального и познавательного интереса к художественной культуре, рождённой традиционными религиями (культовые сооружения, главные религиозные книги, искусство);

- восприимчивость и эмоциональная оценка религиозных праздников и традиций;

- формирование регулятивных действий: способности к оценке поступков с точки зрения общепринятой морали и этики, контролю своего поведения, не допускающего причинение другим физического и морального вреда.

Предпосылками усвоения младшими школьниками содержания курса являются психологические особенности детей, завершающих обучение в начальной школе: интерес к социальной жизни, любознательность, принятие авторитета взрослого. Психологи подчёркивают естественную толерантность детей этого возраста, способность эмоционально реагировать на окружающую действительность, остро реагировать как на доброжелательность, отзывчивость, доброту других людей, так и на проявление несправедливости, нанесение обид и оскорблений. Всё это становится предпосылкой

понимания законов существования в социуме и принятие их как руководство к собственному поведению. Вместе с тем в процессе обучения необходимо учитывать, что младшие школьники с трудом усваивают абстрактные философские сентенции, нравственные поучения, поэтому особое внимание должно быть уделено эмоциональной стороне восприятия явлений социальной жизни, связанной с проявлением или нарушением нравственности, этики, толерантности и др., обсуждение конкретных жизненных ситуаций, дающих образцы нравственно ценного поведения.

Место предмета в учебном плане

Модульный курс «Основы религиозных культур и светской этики» рассчитан на 34 часа — изучение проходит в 4 классе 1 час в неделю. При этом 1-й и обобщающие 31—34-й уроки могут проводиться совместно с обучающимися по разным модулям, так как включают общее для всех модулей содержание.

Совместное обучение на этих уроках обусловлено двумя причинами:

1) Если содержание модуля ограничивается только изучением одной выбранной ребёнком религии, то не выполняется Поручение Президента РФ (2009), а также последующее постановление Правительства РФ, где указано, что целью введения ОРКСЭ является ознакомление детей с основами православной, исламской, буддийской, иудейской культур и светской этики, т. е. со всеми традиционными религиозными культурами России, а также с гражданской (светской) этикой. Именно ориентировка в общих особенностях всех религий и идеях атеизма, понимание того, какой вклад вносят эти области социальной жизни в утверждение общечеловеческих ценностей, определяет возможность развития способности подрастающего поколения к общению в условиях многоконфессиональной среды на основе взаимного уважения и диалога.

Одной из приоритетных целей изучения ОРКСЭ является осознание обучающимися тех нравственных позиций религии и атеизма, которые в процессе истории развития общества вошли в систему общечеловеческих нравственно-этических ценностей. Их выполнение обязательно для любого гражданина, независимо от принадлежности к вероисповеданию или к атеизму. Поэтому каждый модуль должен включать содержание, которое покажет учащимся то, что объединяет все религии и атеизм. Речь идёт о законах и правилах отношения к своей Родине, к окружающему миру, среде обитания; о качествах человека, которые помогают ему строить правильные взаимоотношения с людьми; о семейных ценностях. Такой подход обеспечивает становление у подрастающего поколения чувства сопричастности к судьбе своей страны, понимание единства многонационального и многоконфессионального государства, принятие права

каждого человека исповедовать любую религиозную веру или быть атеистом, проявляя при этом уважение и толерантность к любому выбору.

Отбор содержания для любого модуля учебного курса «Основы религиозных культур и светской этики» подчиняется следующим идеям:

—познакомить четвероклассников с вкладом конкретной традиционной религии в становление и развитие общечеловеческих ценностей, светскими представлениями о нравственно-этических законах существования в цивилизованном обществе;

—обеспечить вклад содержания каждого конкретного модуля в успешное формирование личностных и метапредметных результатов.

Исходя из этого, в содержании любого модуля выделяются содержательные линии, обеспечивающие понимание обучающимися следующих положений:

1) Источником возникновения и развития общечеловеческих ценностей, на которых строится успешное существование человеческого общества, являются представления традиционных религий и светские идеи о нравственно-этической культуре.

2) При всём своеобразии основных положений разных традиционных религий, существуют позиции, которые их объединяют: защита родной земли; отношение к семье и детям; взаимоотношения между людьми, неприятие ненависти, злобы, несправедливости и др.

Общечеловеческие ценности есть отражение исторически сложившегося духовного опыта человечества, который представлен системой устойчивых жизненных ориентиров человека как члена общества, выполнение которых обеспечивает правильные взаимоотношения личности со средой обитания, людьми, а также стремлением к самоизменению и самосовершенствованию.

1) Содержание конкретного модуля вносит свой вклад в осознание обучающимся важнейших понятий и терминов, являющихся общими для любой религиозной и светской науки: культура, нравственность, этика, этикет, традиция, религия, светскость, атеизм.

2) В каждом модуле намечается содержание, которое обеспечивает становление метапредметных результатов. Это содержание включает единые для всех модулей позиции, поэтому раскрываются в общей части содержания и в каждом модуле. Содержательные линии, которые изучаются независимо от конкретного модуля, не выделяются

отдельно в программе модуля, а пронизывают всё его содержание.

Тематическое планирование включает название раздела (темы), основное содержание, которое обеспечивает реализацию содержания обучения по каждому разделу, а также характеристику основных видов деятельности учащихся.

Содержание курса

Модуль «Основы православной культуры»

Бог в православии. Православная молитва. Библия и Евангелие. Проповедь Христа. Христос и Его крест. Пасха. Православное учение о человеке. Совесть и раскаяние. Заповеди. Милосердие и сострадание. Золотое правило этики. Храм. Икона. Творческие работы учащихся. Подведение итогов. Как христианство пришло на Русь. Подвиг. Заповеди блаженств. Зачем творить добро? Чудо в жизни христианина. Православие о Божием суде. Таинство Причастия. Монастырь. Отношение христианина к природе. Христианская семья. Защита Отечества. Христианин в труде. Любовь и уважение к Отечеству.

Модуль «Основы светской этики»

Этика — наука о нравственной жизни человека. Этика общения: золотое правило этики. Добро и зло как нравственные категории. Дружелюбие. Уважение.

Этика и этикет. Премудрости этикета. Критерии этикета: разумность, красота и гигиена. Правила поведения в школе и дома. Речь и этикет.

Этика человеческих отношений. Высокие помыслы души. Природа и человек. Родина, Отчизна, патриотизм. Человек среди людей.

Этика отношений в коллективе: что такое коллектив. Коллектив начинается с меня. Чуткость, бескорыстие, взаимовыручка в коллективе.

Нравственные истины. Общечеловеческие ценности. Ценность жизни. Человек рождён для добра. Милосердие — закон жизни. Нравственность, справедливость, правда, тактичность.

Душа обязана трудиться: нравственные установки и нормы. Победить в себе дракона. Понять и простить: гуманизм как этический принцип. Этика поступков — нравственный выбор. Посеешь поступок — пожнёшь характер: жить дружно и легко. Лестница саморазвития. Терпение и труд всё перетрут.

Действия с приставкой «со-».

Судьба и Родина едины: с чего начинается Родина. Патриот и гражданин. Человек — это звучит гордо. Заключительное слово.

Общие темы для всех модулей (уроки 31—34)

Святыни православия, ислама, буддизма, иудаизма. Основные нравственные заповеди православия, ислама, буддизма, иудаизма, светской этики. Российские православные, исламские, буддийские, иудейские, светские семьи. Отношение к труду и природе в православии, исламе, буддизме, иудаизме, светской этике.

Планируемые результаты освоения учебного предмета «Основы религиозных культур и светской этики»

Личностные результаты

В результате изучения предмета «Основы религиозных культур и светской этики» в 4 классе у обучающегося будут сформированы следующие личностные результаты:

- понимать основы российской гражданской идентичности, испытывать чувство гордости за свою Родину;
- формировать национальную и гражданскую самоидентичность, осознавать свою этническую и национальную принадлежность;
- понимать значение гуманистических и демократических ценностных ориентаций; осознавать ценность человеческой жизни;
- понимать значение нравственных норм и ценностей как условия жизни личности, семьи, общества;
- осознавать право гражданина РФ исповедовать любую традиционную религию или не исповедовать никакой религии;
- принимать право человека не исповедовать никакой религии, быть сторонником светской (гражданской) этики, основанной на конституционных правах и обязанностях гражданина РФ;
- строить своё общение, совместную деятельность на основе правил коммуникации: умения договариваться, мирно разрешать конфликты, уважать другое мнение, независимо от принадлежности собеседников к религии или к атеизму;
- соотносить свои поступки с нравственными ценностями, принятыми в российском обществе, проявлять уважение к духовным традициям народов России, терпимость к представителям разного вероисповедания;
- строить своё поведение с учётом нравственных норм и правил; проявлять в повседневной жизни доброту, справедливость, доброжелательность в общении, желание при необходимости прийти на помощь;

- понимать необходимость обогащать свои знания о духовно- нравственной культуре, стремиться анализировать своё поведение, избегать негативных поступков и действий, оскорбляющих других людей;
- понимать необходимость бережного отношения к материальным и духовным ценностям.

Метапредметные результаты:

- овладевать способностью понимания и сохранения целей и задач учебной деятельности, поиска оптимальных средств их достижения;
- формировать умения планировать, контролировать и оценивать учебные действия в соответствии с поставленной задачей и условиями её реализации, определять и находить наиболее эффективные способы достижения результата, вносить соответствующие коррективы в процесс их реализации на основе оценки и учёта характера ошибок, понимать причины успеха/неуспеха учебной деятельности;
- совершенствовать умения в различных видах речевой деятельности и коммуникативных ситуациях; адекватное использование речевых средств и средств информационно- коммуникационных технологий для решения различных коммуникативных и познавательных задач;
- совершенствовать умения в области работы с информацией, осуществления информационного поиска для выполнения учебных заданий;
- овладевать навыками смыслового чтения текстов различных стилей и жанров, осознанного построения речевых высказываний в соответствии с задачами коммуникации;
- овладевать логическими действиями анализа, синтеза, сравнения, обобщения, классификации, установления аналогий и причинно-следственных связей, построения рассуждений, отнесения к известным понятиям;
- формировать готовность слушать собеседника и вести диалог, готовности признавать возможность существования различных точек зрения и право каждого иметь свою собственную, умений излагать своё мнение и аргументировать свою точку зрения и оценку событий;
- совершенствовать организационные умения в области коллективной деятельности, умения определять общую цель и пути её достижения, умений договариваться о распределении ролей в совместной деятельности, адекватно оценивать собственное поведение и поведение окружающих.

Универсальные учебные действия

Познавательные УУД:

- ориентироваться в понятиях, отражающих нравственные ценности общества — мораль, этика, этикет, справедливость, гуманизм, благотворительность, а также используемых в разных религиях (в пределах изученного);
- использовать разные методы получения знаний о традиционных религиях и светской этике (наблюдение, чтение, сравнение, вычисление);
- применять логические действия и операции для решения учебных задач: сравнивать, анализировать, обобщать, делать выводы на основе изучаемого фактического материала;
- признавать возможность существования разных точек зрения; обосновывать свои суждения, приводить убедительные доказательства;
- выполнять совместные проектные задания с опорой на предложенные образцы.

Работа с информацией:

- воспроизводить прослушанную (прочитанную) информацию, подчёркивать её принадлежность к определённой религии и/или к гражданской этике;
- использовать разные средства для получения информации в соответствии с поставленной учебной задачей (текстовую, графическую, видео);
- находить дополнительную информацию к основному учебному материалу в разных информационных источниках, в том числе в Интернете (в условиях контролируемого входа);
- анализировать, сравнивать информацию, представленную в разных источниках, с помощью учителя, оценивать её объективность и правильность.

Коммуникативные УУД:

- использовать смысловое чтение для выделения главной мысли религиозных притч, сказаний, произведений фольклора и художественной литературы, анализа и оценки жизненных ситуаций, раскрывающих проблемы нравственности, этики, речевого этикета;
- соблюдать правила ведения диалога и дискуссии; корректно задавать вопросы и высказывать своё мнение; проявлять уважительное отношение к собеседнику с учётом особенностей участников общения;

- создавать небольшие тексты-описания, тексты-рассуждения для воссоздания, анализа и оценки нравственно-этических идей, представленных в религиозных учениях и светской этике.

Регулятивные УУД:

- проявлять самостоятельность, инициативность, организованность в осуществлении учебной деятельности и в конкретных жизненных ситуациях; контролировать состояние своего здоровья и эмоционального благополучия, предвидеть опасные для здоровья и жизни ситуации и способы их предупреждения;

- проявлять готовность изменять себя, оценивать свои поступки, ориентируясь на нравственные правила и нормы современного российского общества; проявлять способность к сознательному самоограничению в поведении;

- анализировать ситуации, отражающие примеры положительного и негативного отношения к окружающему миру (природе, людям, предметам трудовой деятельности);

- выражать своё отношение к анализируемым событиям, поступкам, действиям: одобрять нравственные нормы поведения; осуждать проявление несправедливости, жадности, нечестности, зла;

- проявлять высокий уровень познавательной мотивации, интерес к предмету, желание больше узнать о других религиях и правилах светской этики и этикета.

Совместная деятельность:

- выбирать партнёра не только по личным симпатиям, но и по деловым качествам, корректно высказывать свои пожелания к работе, спокойно принимать замечания к своей работе, объективно их оценивать;

- владеть умениями совместной деятельности: подчиняться, договариваться, руководить; терпеливо и спокойно разрешать возникающие конфликты;

- готовить индивидуально, в парах, в группах сообщения по изученному и дополнительному материалу с иллюстративным материалом и видеопрезентацией.

Предметные результаты обучения по предмету «Основы религиозных культур и светской этики»

Модуль «Основы православной культуры»

Предметные результаты обучения по модулю «Основы православной культуры» должны обеспечивать следующие достижения обучающегося:

- выражать своими словами первоначальное понимание сущности духовного развития как осознания и усвоения человеком значимых для жизни представлений о себе, людях, окружающей действительности;

- выражать своими словами понимание значимости нравственного совершенствования и роли в этом личных усилий человека, приводить примеры;
- выражать понимание и принятие значения российских традиционных духовных и нравственных ценностей, духовно- нравственной культуры народов России, российского общества как источника и основы духовного развития, нравственного совершенствования;
- рассказывать о нравственных заповедях, нормах христианской морали, их значении в выстраивании отношений в семье, между людьми, в общении и деятельности;
- раскрывать основное содержание нравственных категорий в православной культуре, традиции (любовь, вера, милосердие, прощение, покаяние, сострадание, ответственность, послушание, грех как нарушение заповедей, борьба с грехом, спасение), основное содержание и соотношение ветхозаветных. Десяти заповедей и Евангельских заповедей Блаженств, христианского нравственного идеала; объяснять «золотое правило нравственности» в православной христианской традиции;
- первоначальный опыт осмысления и нравственной оценки поступков, поведения (своих и других людей) с позиций православной этики;
- раскрывать своими словами первоначальные представления о мировоззрении (картине мира) в православии, вероучении о Боге-Троице, Творении, человеке, Богочеловеке Иисусе Христе как Спасителе, Церкви;
- рассказывать о Священном Писании Церкви — Библии (Ветхий Завет, Новый Завет, Евангелия и евангелисты), апостолах, святых и житиях святых, священнослужителях, богослужениях, молитвах, Таинствах (общее число Таинств, смысл Таинств Крещения, Причастия, Венчания, Исповеди), монашестве и монастырях в православной традиции;
- рассказывать о назначении и устройстве православного храма (собственно храм, притвор, алтарь, иконы, иконостас), нормах поведения в храме, общения с мирянами и священнослужителями;
- рассказывать о православных праздниках (не менее трёх, включая Воскресение Христово и Рождество Христово), православных постах, назначении поста;
- раскрывать основное содержание норм отношений в православной семье, обязанностей и ответственности членов семьи, отношении детей к отцу, матери, братьям и сёстрам, старшим по возрасту, предкам; православных семейных ценностей;

- распознавать христианскую символику, объяснять своими словами её смысл (православный крест) и значение в православной культуре;
- рассказывать о художественной культуре в православной традиции, об иконописи; выделять и объяснять особенности икон в сравнении с картинами;
- излагать основные исторические сведения о возникновении православной религиозной традиции в России (Крещение Руси), своими словами объяснять роль православия в становлении культуры народов России, российской культуры и государственности;
- первоначальный опыт поисковой, проектной деятельности по изучению православного исторического и культурного наследия в своей местности, регионе (храмы, монастыри, святыни, памятные и святые места), оформлению и представлению её результатов;
- приводить примеры нравственных поступков, совершаемых с опорой на этические нормы религиозной культуры и внутреннюю установку личности, поступать согласно своей совести;
- выражать своими словами понимание свободы мировоззренческого выбора, отношения человека, людей в обществе к религии, свободы вероисповедания; понимание российского общества как многоэтничного и многорелигиозного (приводить примеры), понимание российского общенародного (общенационального, гражданского) патриотизма, любви к Отечеству, нашей общей Родине — России; приводить примеры сотрудничества последователей традиционных религий;
- называть традиционные религии в России (не менее трёх, кроме изучаемой), народы России, для которых традиционными религиями исторически являются православие, ислам, буддизм, иудаизм;
- выражать своими словами понимание человеческого достоинства, ценности человеческой жизни в православной духовно-нравственной культуре, традиции.

Модуль «Основы светской этики»

Предметные результаты освоения образовательной программы модуля «Основы светской этики» должны отражать сформированность умений:

- выражать своими словами первоначальное понимание сущности духовного развития как осознания и усвоения человеком значимых для жизни представлений о себе, людях, окружающей действительности;

- выражать своими словами понимание значимости нравственного самосовершенствования и роли в этом личных усилий человека, приводить примеры;
- выражать понимание и принятие значения российских традиционных духовных и нравственных ценностей, духовно- нравственной культуры народов России, российского общества как источника и основы духовного развития, нравственного совершенствования;
- рассказывать о российской светской (гражданской) этике как общепринятых в российском обществе нормах морали, отношений и поведения людей, основанных на российских традиционных духовных ценностях, конституционных правах, свободах и обязанностях человека и гражданина в России;
- раскрывать основное содержание нравственных категорий российской светской этики (справедливость, совесть, ответственность, сострадание, ценность и достоинство человеческой жизни, взаимоуважение, вера в добро, человеколюбие, милосердие, добродетели, патриотизм, труд) в отношениях между людьми в российском обществе; объяснять «золотое правило нравственности»;
- высказывать суждения оценочного характера о значении нравственности в жизни человека, семьи, народа, общества и государства; умение различать нравственные нормы и нормы этикета, приводить примеры;
- первоначальный опыт осмысления и нравственной оценки поступков, поведения (своих и других людей) с позиций российской светской (гражданской) этики;
- раскрывать своими словами первоначальные представления об основных нормах российской светской (гражданской) этики: любовь к Родине, российский патриотизм и гражданственность, защита Отечества; уважение памяти предков, исторического и культурного наследия и особенностей народов России, российского общества; уважение чести, достоинства, доброго имени любого человека; любовь к природе, забота о животных, охрана окружающей среды;
- рассказывать о праздниках как одной из форм исторической памяти народа, общества; российских праздниках (государственные, народные, религиозные, семейные праздники); российских государственных праздниках, их истории и традициях (не менее трёх), религиозных праздниках (не менее двух разных традиционных религий народов России), праздниках в своём регионе (не менее одного), о роли семейных праздников в жизни человека, семьи;
- раскрывать основное содержание понимания семьи, отношений в семье на основе российских традиционных духовных ценностей (семья — союз мужчины и женщины на основе взаимной любви для совместной жизни, рождения и

воспитания детей; любовь и забота родителей о детях; любовь и забота детей о нуждающихся в помощи родителях; уважение старших по возрасту, предков); российских традиционных семейных ценностей;

- распознавать российскую государственную символику, символику своего региона, объяснять её значение; выражать уважение российской государственности, законов в российском обществе, законных интересов и прав людей, сограждан;

- рассказывать о трудовой морали, нравственных традициях трудовой деятельности, предпринимательства в России; выражать нравственную ориентацию на трудолюбие, честный труд, уважение к труду, трудящимся, результатам труда;

- рассказывать о российских культурных и природных памятниках, о культурных и природных достопримечательностях своего региона;

- раскрывать основное содержание российской светской (гражданской) этики на примерах образцов нравственности, российской гражданственности и патриотизма в истории России;

- объяснять своими словами роль светской (гражданской) этики в становлении российской государственности;

- первоначальный опыт поисковой, проектной деятельности по изучению исторического и культурного наследия народов России, российского общества в своей местности, регионе, оформлению и представлению её результатов;

- приводить примеры нравственных поступков, совершаемых с опорой на этические нормы российской светской (гражданской) этики и внутреннюю установку личности поступать согласно своей совести;

- выражать своими словами понимание свободы мировоззренческого выбора, отношения человека, людей в обществе к религии, свободы вероисповедания; понимание российского общества как многоэтничного и многорелигиозного (приводить примеры), понимание российского общенародного (общенационального, гражданского) патриотизма, любви к Отечеству, нашей общей Родине — России; приводить примеры сотрудничества последователей традиционных религий;

- называть традиционные религии в России, народы России, для которых традиционными религиями исторически являются православие, ислам, буддизм, иудаизм;

- выражать своими словами понимание человеческого достоинства, ценности человеческой жизни в российской светской (гражданской) этике.

Модуль «Основы православной культуры» (34 ч)

Тема	Программное содержание	Характеристика основных видов деятельности
Россия — наша Родина (1 ч)	Россия — многонациональное государство. Духовный мир человека. Культурные традиции и вечные ценности. Семейные ценности. <i>Внеурочная деятельность:</i> экскурсия в исторический или краеведческий музей. Культурное многообразие России	Использовать систему условных обозначений при выполнении заданий, рассматривать иллюстративный материал, соотносить текст с иллюстрациями. Читать и отвечать на вопросы по прочитанному. Размышлять о роли духовных традиций народов России, о духовном мире человека, о культурных традициях и их значении в жизни человека, семьи, общества. Использовать ключевые понятия урока в устной и письменной речи, применять их при анализе и оценке явлений и фактов действительности. Осознавать ценность дружеских отношений между людьми
Культура и религия (1 ч)	Особенности восточного христианства. Культура и религия. Что такое культура. Что такое религия. Как человек создаёт культуру. Истоки русской культуры в православной религии	Выделять тему и идею текста, формулировать вопросы к тексту и отвечать на них. Рассказывать о том, как человек создаёт культуру; об истоках русской культуры в православной религии. Рассуждать о необходимости соблюдения нравственных норм жизни (заботиться о других, любить друг друга, не лениться, не лгать). Проверять себя и самостоятельно оценивать свои достижения
Человек и Бог в православии (1 ч)	Бог — Творец, который создал весь мир и человеческий род. Дары Бога человеку. Вера в Бога и её влияние на поступки людей	Прогнозировать результаты работы на уроке. Читать материалы урока вслух и про себя. Использовать ключевые понятия урока в устной и письменной речи, применять их при анализе и оценке фактов действительности. Пересказывать прочитанное, составлять рассказ с введением в него новых фактов; соотносить прочитанное с личным жизненным опытом. Рассказывать о дарах, которые Бог дал человеку; о том, как вера в Бога влияет на поступки людей, на развитие их творческого потенциала. Рассуждать о возможности и необходимости соблюдения нравственных норм жизни (свобода, разум, совесть, доброта, любовь). Проверять себя и самостоятельно оценивать свои достижения
Православная	Что такое православие.	Прогнозировать результаты работы на уроке.

<p>молитва (1 ч)</p>	<p>Что значит молиться. Три вида православных молитв: молитва-просьба, молитваблагодарение, молитва-славословие. Кто такие святые. Священное Предание. Молитва «Отче наш». Искушение, испытания, трудности</p>	<p>Читать материалы урока вслух и про себя. Изучить новые понятия: православие, благодать, святые, молитва — в контексте православной культуры; различные типы молитв, молитву «Отче наш»; жития святых. Составлять рассказ по иллюстрации, выполнять выборочный пересказ текста. Анализировать художественный текст с помощью вопросов и заданий к нему. Использовать новые лексические единицы в устной и письменной речи. Находить нужную информацию в учебнике. Проверять себя и самостоятельно оценивать свои достижения</p>
<p>Библия и Евангелие (1 ч)</p>	<p>Кто такие христиане. Христианство. Священное Писание Ветхого Завета. Христос. Библия — книга книг. Части Библии. Священное Писание Нового Завета. Апостолы. Притчи. Евангелие</p>	<p>Прогнозировать результаты работы на уроке. Читать материалы учебника. Рассказывать о православии и христианстве, о Библии и Евангелии, о библейских притчах. Использовать речевые средства, навыки смыслового чтения учебных текстов, построения рассуждений. Использовать новые лексические единицы в устной и письменной речи. Участвовать в рассуждении на заданную тему; аргументировать свою точку зрения; делать выводы и обобщения на основе полученной информации. Проверять себя и самостоятельно оценивать свои достижения</p>
<p>Проповедь Христа (1 ч)</p>	<p>Учение Христа. Нагорная проповедь. О мести. О богатстве. Духовные сокровища. «Царствие Божие внутри вас». Завет Христа</p>	<p>Прогнозировать результаты работы на уроке. Читать материалы учебника. Рассказывать о православии и христианстве, о Нагорной проповеди, о новизне отношений Бога и человека в Новом Завете. Комментировать иллюстративный ряд и соотносить его с содержанием учебника. Проверять себя и самостоятельно оценивать свои достижения</p>
<p>Христос и Его крест (1 ч)</p>	<p>Как Бог стал человеком (Богочеловек Христос). Голгофа. Царство Божие, Царство Небесное. Жертва Христа. Распятие. Символика креста. Крест — символ любви к людям</p>	<p>Прогнозировать результаты работы на уроке. Читать материалы учебника. Рассказывать о земной жизни, деяниях и сущности Иисуса Христа; о смысле смерти Иисуса на кресте; о символике православного креста. Использовать новые лексические единицы в устной и письменной речи. Работать в паре или группе и представлять результаты коллективной работы.</p>

		Комментировать иллюстративный ряд, соотносить текст с иллюстрациями. Проверять себя и самостоятельно оценивать свои достижения
Православное учение о человеке (1 ч)	Библия о происхождении души. Душа и тело. Внутренний мир человека. Образ Божий в человеке. «Подумай о душе». Болезни души	Прогнозировать результаты работы на уроке. Рассказывать о православном учении о человеке; о том, чем Бог одарил человека; что такое внутренний мир человека; как Библия рассказывает о происхождении души. Рассуждать о духовно-нравственных проблемах, обсуждать их в группе и представлять результаты коллективной работы. Проверять себя и самостоятельно оценивать свои достижения
Совість и раскаяние (1 ч)	Добро. Зло. Грех. Работа совести. Раскаяние. Три шага в раскаянии	Прогнозировать результаты работы на уроке. Изучить новые понятия: добро, зло, совесть, покаяние; рассказывать о значении покаяния в православии. Размышлять и рассуждать на морально-этические темы. Выполнять выборочный пересказ текста. Соотносить содержание текста с иллюстративным рядом. Создавать собственные тексты-рассуждения на морально-этические темы. Проверять себя и самостоятельно оценивать свои достижения
Заповеди (1 ч)	Десять заповедей, данных Моисею Богом. Почитай отца твоего и мать твою. Не убий. Не укради. Не прелюбодействуй. Не лги. Не завидуй (как зависть гасит радость)	Прогнозировать результаты работы на уроке. Рассказывать о том, что такое заповеди, какие заповеди Бог дал Моисею. Анализировать содержание десяти заповедей с религиозной и нравственно-этической точки зрения. Размышлять и рассуждать на морально-этические темы. Работать в группе и представлять результаты коллективной работы. Проверять себя и самостоятельно оценивать свои достижения
Милосердие и сострадание (1 ч)	Милосердие — забота о слабых, взаимопомощь. Милосердие и дружба. Милосердие и плата. Ближний. Милостыня. Учение Христа о милосердии. Благотворительная деятельность христианской церкви	Прогнозировать результаты работы на уроке. Изучить новые понятия: милосердие и сострадание; рассказывать о том, что одно из дел милосердия — милостыня; о библейских притчах. Размышлять и рассуждать на морально-этические темы. Использовать знакомые слова в новом мировоззренческом контексте. Пересказывать прочитанное, составлять рассказ с введением в него новых фактов. Соотносить прочитанное с личным опытом. Работать в паре или группе и представлять результаты коллективной работы. Проверять себя и самостоятельно оценивать свои достижения
Золотое	Главное правило человеческих	Прогнозировать результаты работы на уроке.

<p>правило этики (1 ч)</p>	<p>отношений — не делай другим того, чего ты не хотел бы для себя. Неосуждение. Люби грешника и ненавидь грех</p>	<p>Использовать знакомые слова в новом мировоззренческом контексте. Рассказывать о золотом правиле этики — главном правиле человеческих отношений; о неосуждении — проявлении милосердия к человеку. Рассуждать, как правильно указать человеку на его ошибки. Размышлять и рассуждать на морально-этические темы. Использовать навыки смыслового чтения учебных текстов. Осознавать необходимость соблюдения нравственных норм жизни. Соотносить морально-нравственные проблемы с личным жизненным опытом. Проверять себя и самостоятельно оценивать свои достижения</p>
<p>Храм (1 ч)</p>	<p>Православный храм — его устройство и убранство. Иконы. Иконостас. Царские врата. Алтарь. Что люди делают в храме. Благословение. Правила поведения в различных общественных местах</p>	<p>Прогнозировать результаты работы на уроке. Читать и воспринимать прочитанное. Объяснять значения слов (терминов и понятий) с опорой на текст учебника или словаря. Рассказывать об устройстве православного храма, особенностях службы в храме. Осуществлять поиск необходимой информации для выполнения заданий. Работать в группе, выслушивая мнения друг друга, приходить к общему результату и представлять его. Читать текст и соотносить содержание текста с иллюстративным рядом. Выполнять выборочный пересказ текста. Проверять себя и самостоятельно оценивать свои достижения</p>
<p>Икона (1 ч)</p>	<p>Икона. Зачем изображают невидимое. Чем икона отличается от картины. Свет иконы. Нимб. Икона и молитва. О чём молятся православные христиане перед иконой</p>	<p>Прогнозировать результаты работы на уроке. Читать и воспринимать прочитанное. Объяснять значения слов (терминов и понятий) с опорой на текст учебника или словаря. Использовать речевые средства, навыки смыслового чтения учебных текстов. Рассказывать о том, чем икона отличается от картины; почему человек в православии воспринимается как святыня. Соотносить содержание текста с иллюстративным рядом учебника. Участвовать в беседе. Анализировать высказывания нравственного содержания и соотносить их с личным опытом.</p>

		Проверять себя и самостоятельно оценивать свои достижения
Творческие работы учащихся (2 ч)	Содержание деятельности определяется выбранными учащимися темами и выбранными учителем организационными формами и жанрами (проект, сочинение и т. д.), форматом итогового мероприятия. Подготовка к выполнению праздничного проекта	Прогнозировать результаты работы на уроке. Читать и воспринимать прочитанное. Объяснять значения слов (терминов и понятий) с опорой на текст учебника или словаря. Рассказывать о материале, изученном на уроках по предмету «Основы православной культуры»; о содержании учебного проекта и способах его реализации. Обобщать, закреплять и систематизировать представления о материале, изученном на уроках по предмету «Основы православной культуры». Планировать и корректировать самостоятельную работу; работать в группе. Проверять себя и самостоятельно оценивать свои достижения
Подведение итогов праздничного проекта (1 ч)	Выполнение одного из заданий в рамках работы над праздничным проектом. Презентации результатов работы и их обсуждение	Прогнозировать результаты работы на уроке. Объяснять значения слов (терминов и понятий) с опорой на текст учебника или словаря. Осуществлять поиск необходимой информации для выполнения заданий. Закреплять представления о содержании учебного проекта и способах его реализации. Обобщать и систематизировать знания. Планировать и корректировать самостоятельную работу; работать в группе. Представлять результаты коллективной или индивидуальной работы; оценивать свою деятельность
Как христианство пришло на Русь (1 ч)	Церковь. Крещение Руси. Князь Владимир. Крещение — это присоединение к Церкви. Вера в Единого Бога. Святая Русь. Как изменилась жизнь киевлян после их крещения	Прогнозировать результаты работы на уроке. Объяснять значения слов (терминов и понятий) с опорой на текст учебника или словаря. Осуществлять поиск необходимой информации для выполнения заданий. Иметь представление о том, как пришло христианство на Русь, почему Русь называют Святой. Соотносить содержание текста с иллюстративным рядом. Использовать речевые средства, навыки смыслового чтения учебных текстов. Участвовать в беседе. Проверять себя и самостоятельно оценивать свои достижения

<p>Подвиг (1 ч)</p>	<p>Что такое подвиг. Жертва ради другого человека. Жертва Богу. Подвижник. Внешний и внутренний мир человека: какой труднее изменить?</p>	<p>Прогнозировать результаты работы на уроке. Читать и пересказывать прочитанное. Объяснять значение слов (терминов и понятий) с опорой на текст учебника или словаря. Рассказывать о том, что такое подвиг и жертвенность. Размышлять и рассуждать на морально-этические темы. Использовать речевые средства, навыки смыслового чтения учебных текстов. Осознавать необходимость соблюдения нравственных норм жизни; соотносить морально-нравственные проблемы с личным опытом. Проверять себя и самостоятельно оценивать свои достижения</p>
<p>Заповеди блаженств</p>	<p>Заповеди блаженств. Нищие духом. Царство Небесное. «Царство Божие внутри нас». «Блаженны плачущие, ибо они утешатся». «Блаженны кроткие». «Блаженны милостивые». «Блаженны алчущие и жаждущие правды». «Блаженны чистые сердцем»</p>	<p>Прогнозировать результаты работы на уроке. Читать и пересказывать прочитанное. Объяснять значения слов (терминов и понятий) с опорой на текст учебника или словаря. Рассказывать об учении Христа, о Нагорной проповеди Христа, о заповедях Христа, данных людям в Нагорной проповеди. Размышлять и рассуждать на морально-этические темы. Осознавать необходимость соблюдения нравственных норм жизни; соотносить морально-нравственные проблемы с личным опытом. Читать текст и соотносить содержание текста с иллюстративным рядом. Проверять себя и самостоятельно оценивать свои достижения</p>
<p>Зачем творить добро? (1 ч)</p>	<p>Как подражают Христу. Самоотверженность. Святой. Почему христиане благодарны Христу</p>	<p>Прогнозировать результаты работы на уроке. Читать и пересказывать прочитанное. Объяснять значения слов (терминов и понятий) с опорой на текст учебника или словаря. Рассказывать о том, какие причины есть у христиан, чтобы не быть эгоистами; о христианских легендах и притчах; об апостоле Андрее Первозванном. Размышлять и рассуждать на морально-этические темы. Осознавать необходимость соблюдения нравственных норм жизни. Соотносить морально-нравственные проблемы с личным опытом. Использовать знакомые слова в новом мировоззренческом контексте. Использовать навыки смыслового чтения при чтении фрагментов духовной</p>

		литературы. Проверять себя и самостоятельно оценивать свои достижения
Чудо в жизни христианина (1 ч)	Святая Троица. Добродетель. Главные христианские добродетели — вера, надежда, любовь	Прогнозировать результаты работы на уроке. Читать и пересказывать учебный текст. Объяснять значения слов (терминов и понятий) с опорой на текст учебника или словаря. Использовать знакомые слова в новом мировоззренческом контексте. Рассказывать о том, что в христианстве в Боге Единственность и Троичность едины и совместимы; о том, что такое христианские добродетели. Размышлять и рассуждать на морально-этические темы. Делать выводы о необходимости соблюдения нравственных норм жизни; соотносить морально-нравственные проблемы с личным опытом. Анализировать свои и чужие поступки с морально-нравственных позиций. Работать в группах и представлять результаты своей работы. Проверять себя и самостоятельно оценивать свои достижения
Православие о Божием суде (1 ч)	Как видеть в людях Христа. Легенда о Христофоре. Вера христиан в бессмертие. Как вера в Божий суд влияет на поступки людей	Прогнозировать результаты работы на уроке. Читать и пересказывать учебный текст. Объяснять значения слов (терминов и понятий) с опорой на текст учебника или словаря. Использовать знакомые слова в новом мировоззренческом контексте. Рассказывать о евангельских притчах и христианских легендах; о том, как вера в Божий суд влияет на поступки христиан. Размышлять и рассуждать на морально-этические темы. Использовать навыки смыслового чтения при чтении фрагментов духовной литературы. Работать в группе; представлять результаты коллективной или индивидуальной работы. Проверять себя и самостоятельно оценивать свои достижения
Таинство Причастия (1 ч)	Тайная вечеря. Христианские таинства — Крещение и Причастие. Литургия. Главное назначение Церкви	Прогнозировать результаты работы на уроке. Читать и пересказывать учебный текст. Объяснять значения слов (терминов и понятий) с опорой на текст учебника или словаря.

		<p>Использовать знакомые слова в новом мировоззренческом контексте. Рассказывать об одном из основных православных таинств; о литургии; о жизни Церкви. Использовать речевые средства, навыки смыслового чтения учебных текстов. Соотносить содержание текста с иллюстративным рядом; участвовать в беседе. Проверять себя и самостоятельно оценивать свои достижения</p>
<p>Монастырь (1 ч)</p>	<p>Монастырь — образ Царствия Божия на земле. Кто такие монахи. Кто такие иноки. Почему люди идут в монахи. Главное правило монашеской жизни: «Трудись и молись». Послушание. Монашество. Монашеские обеты. Постриг монаха</p>	<p>Прогнозировать результаты работы на уроке. Читать и пересказывать учебный текст. Объяснять значения слов (терминов и понятий) с опорой на текст учебника или словаря. Использовать знакомые слова в новом мировоззренческом контексте. Рассказывать об истории возникновения монастырей, о повседневной монастырской жизни, о нравственных нормах монашества. Использовать речевые средства, навыки смыслового чтения учебных текстов, построения рассуждений, лексические средства на новом содержательном и мировоззренческом уровне. Соотносить духовно-нравственные проблемы с личным опытом. Писать сочинения на морально-этические темы. Работать в парах или группах. Представлять результат этой работы. Проверять себя и самостоятельно оценивать свои достижения</p>
<p>Отношение христианина к природе (1 ч)</p>	<p>Что делает человека выше природы. Книга природы и Библия. Ответственность за мир. Христианское милосердие. Милосердие к животным</p>	<p>Прогнозировать результаты работы на уроке. Читать и пересказывать учебный текст. Объяснять значения слов (терминов и понятий) с опорой на текст учебника или словаря. Использовать знакомые слова в новом мировоззренческом контексте. Соотносить содержание учебного текста с иллюстративными материалами. Рассказывать о том, почему, познавая мир, христианин постигает и замысел его Творца; почему в мире нужно не только познавать, но и трудиться; как отношение к природе связано с милосердием. Осуществлять поиск необходимой информации в тексте учебника и других источниках для выполнения учебных заданий.</p>

		<p>Участвовать в подготовке проектов. Представлять результаты коллективной работы.</p> <p>Соотносить духовно-нравственные проблемы с реалиями жизни и личным опытом.</p> <p>Проверять себя и самостоятельно оценивать свои достижения</p>
<p>Христианская семья (1 ч)</p>	<p>Семья — это маленький ковчег, призванный ограждать детей от беды. Венчание в храме. Тактичность и любовь в отношениях членов семьи. Взаимное прощение и терпение членов семьи. Какое поведение называется хамским. Семейные праздники и семейные традиции</p>	<p>Прогнозировать результаты работы на уроке.</p> <p>Читать и пересказывать учебный текст.</p> <p>Объяснять значения слов (терминов и понятий) с опорой на текст учебника или словаря.</p> <p>Использовать знакомые слова в новом мировоззренческом контексте.</p> <p>Рассказывать о традициях заключения брака, о том, что такое православная семья, что такое венчание; о взаимоотношениях членов православной семьи, о библейских текстах и произведениях древнерусской литературы о семье.</p> <p>Размышлять и рассуждать на морально-этические темы.</p> <p>Использовать навыки смыслового чтения при чтении фрагментов духовной литературы.</p> <p>Осуществлять поиск необходимой информации для выполнения заданий.</p> <p>Применять навыки осознанного построения речевых высказываний в соответствии с коммуникативными задачами.</p> <p>Проверять себя и самостоятельно оценивать свои достижения</p>
<p>Защита Отечества (1 ч)</p>	<p>Война справедлива — оборонительная. Святые защитники Отечества. Дмитрий Донской. Александр Невский. Фёдор Ушаков</p>	<p>Прогнозировать результаты работы на уроке.</p> <p>Читать и пересказывать учебный текст.</p> <p>Объяснять значения слов (терминов и понятий) с опорой на текст учебника или словаря.</p> <p>Использовать знакомые слова в новом мировоззренческом контексте.</p> <p>Закреплять и систематизировать представление об основном содержании учебника, важнейших понятиях учебника; о духовных традициях многонационального народа России, о духовном мире человека, семьи, общества;</p> <p>о ценности любви в отношениях между людьми и по отношению к Родине.</p> <p>Размышлять о том, что войны бывают справедливыми (оборонительными); о том, какие поступки недопустимы даже на войне. Рассказывать о святых —</p>

		<p>защитниках Родины.</p> <p>Осуществлять поиск необходимой информации для выполнения заданий.</p> <p>Применять навыки построения речевых высказываний в соответствии с коммуникативными задачами.</p> <p>Соотносить содержание текста с иллюстративным рядом.</p> <p>Участвовать в беседе.</p> <p>Проверять себя и самостоятельно оценивать свои достижения</p>
Христианин в труде (1 ч)	<p>Заповеди Творца первым людям.</p> <p>Нарушение четвёртой заповеди — заповеди о посте. Труд — это лекарство, которое прописано человечеству Богом</p>	<p>Прогнозировать результаты работы на уроке.</p> <p>Читать и пересказывать учебный текст.</p> <p>Объяснять значения слов (терминов и понятий) с опорой на текст учебника или словаря.</p> <p>Использовать знакомые слова в новом мировоззренческом контексте.</p> <p>Рассказывать о первом грехе людей, о заповедях, о роли труда в жизни православных христиан.</p> <p>Устанавливать логическую связь между фактами; участвовать в беседе.</p> <p>Анализировать прочитанное с точки зрения полученных ранее знаний.</p> <p>Соотносить изученное с примерами из произведений фольклора и художественной литературы.</p> <p>Актуализировать и систематизировать полученные знания.</p> <p>Проверять себя и самостоятельно оценивать свои достижения</p>
Любовь и уважение к Отечеству (1 ч)	<p>Этапы становления духовных традиций России. Любовь — основа человеческой жизни. Служение человека обществу, Родине. Патриотизм многонационального и многоконфессионального народа России.</p> <p>Консультация учителя, как готовиться к урокам 33, 34. Творческие работы (дома с родителями или законными представителями) на тему «Диалог культур во имя гражданского мира и согласия» (народное творчество, стихи,</p>	<p>Прогнозировать результаты работы на уроке. Закреплять и систематизировать представление об основном содержании учебника, важнейших понятиях курса; о духовных традициях многонационального народа России, о духовном мире человека, о культурных традициях и их значении в жизни человека, семьи, общества; о ценности любви в отношениях между людьми и по отношению к Родине; о ключевых понятиях урока — «служение», «патриотизм».</p> <p>Отвечать на вопросы, соотносить определения с понятиями, делать выводы.</p> <p>Использовать основные понятия курса в устной и письменной речи.</p> <p>Проверять себя и самостоятельно оценивать свои достижения</p>

песни, кухня народов России и т. д.)

Модуль «Основы светской этики»

Тема	Программное содержание	Характеристика основных видов деятельности
Этика — наука о нравственной жизни человека (1 ч)	Понятия «добро» и «зло» как главные этические категории. Понятие «доброта» и его смысловое значение. Взаимосвязь понятий «добро», «доброта». Значение понятия «зло» и его связь с названными понятиями	Вести учебный, социокультурный диалог. Определять понятия добра и зла. Сопоставлять проявления добра и зла. Аргументировать свою точку зрения. Применять полученные знания в жизни. Составлять небольшой текст-рассуждение на темы добра и зла
Этика общения: «золотое правило этики» (1 ч)	Общение как одна из основных потребностей человека. Главное в общении — стремление к пониманию. Тактичность — важное условие общения. Сопутствующие качества общения (чуткость, деликатность и др.)	Объяснять значение изучаемых понятий. Определять основные характеристики общения. Анализировать особенности общения на основе золотого правила нравственности. Аргументировать свою позицию
Добро и зло как нравственные категории (1 ч)	Вековой опыт о доброй основе человека. Проявление добра в нашей повседневной жизни. Суть взаимосвязи доброго и злого в человеке. Копилка добрых слов и поступков	Различать проявления добра и зла. Осмысливать с этих позиций своё поведение и поведение окружающих. Осознавать с позиции нравственности свои поступки. Характеризовать примеры добрых правил. Уметь вести диалог о значении добрых слов и поступков
Дружелюбие. Уважение (1 ч)	Этические основы правил общения в классе для каждого. Проявление индивидуальной особенности личности. Признаки дружбы и её сохранения	Определять особенности индивидуального проявления окружающих. Находить нужные слова при общении с другими. Осознанно определять значение моральных норм во взаимодействии людей. С пониманием отвечать на учебные вопросы разных типов
Этика и этикет. Премудрости этикета (1 ч)	Этикет как понятие. Его этическая сущность и содержание. Основные нормы этикета и их смысловые значения. История возникновения этикета.	Уметь охарактеризовать правила этикета. Осознанно соблюдать правила этикета. Вырабатывать в поведении соответствие правилам этикета. С пониманием комментировать иллюстрации правил, соотносить с ними своё поведение.

	Аккуратность, опрятность, точность как первооснова этикета. Привлекательность правил этикета	Обосновывать свою точку зрения
Критерии этикета: разумность, красота и гигиена (1 ч)	Целесообразность и красота этикета. Основные принципы правил этикета, их разумность. Правила этикета за столом, умение пользоваться столовыми приборами	Обозначать сущность понятия «этикет». Обосновывать необходимость соблюдения правил этикета. Накапливать знания по правилам этикета, уметь аргументировать их значение и смысл
Правила поведения в школе и дома (1 ч)	Общее и особенное в правилах школьного и домашнего этикета. Суть требований этикета в различных жизненных ситуациях. Отражение правил этикета в пословицах и поговорках	Знать основные правила этикета. Уметь обосновать необходимость соблюдения правил этикета в школе и дома, обозначать их перечень. Осознанно комментировать текст учебника
Речь и этикет (1 ч)	Характеристика и определение понятия «речь», её смысловые значения. Общее и особенное в словах «речь» и «речка». Смысл и эмоциональная окраска слова, его образная выразительность. Вековой опыт о главном в речи	Осознавать значение понятия «речь». Видеть и выражать многогранность взаимосвязи понятий «речь» и «речка». Характеризовать образную выразительность слова. Использовать ключевые понятия урока в собственной устной и письменной речи. Составлять небольшой рассказ, используя образные речевые средства
Этика человеческих отношений (1 ч)	Этическая основа понятия «душа», её образные характеристики и определения. Смысловые и эмоциональные основания содержания данного понятия. Сочетание и взаимодействие разума и чувств в состояниях душ Характеристика производного понятия «душевность». Общее и особенное в понятиях «душа», «дух», «духовность». Пути творения души	Объяснять, в чём этическая и эмоциональная основа понятия «душа». Использовать индивидуальные знания по предметам «Окружающий мир» и «Литературное чтение» для объяснения данного понятия. Осознанно характеризовать понятия «духовность», «душевность». Соотносить понятия «душа», «духовность»
Природа — и	Природа как добрая основа жизни.	Определять смысловое значение понятия «справедливость».

человек (1 ч)	<p>Эмоциональный личностный смысл этой основы.</p> <p>Значимость природы для человека. Внимание к живой природе, бережное отношение к ней.</p> <p>Природа — книга, которую надо прочитать и правильно понять. Соотношение человека и природы. Вековой опыт о природе</p>	<p>Иллюстрировать примеры значимости природы в жизни человека из личного опыта и опыта других людей.</p> <p>Осознавать взаимосвязь природы и жизни человека, аргументировать свои высказывания</p>
Родина. Отчизна. Патриотизм (1 ч)	<p>Многогранность и смысловое значение понятия «Родина». Эмоциональная взаимосвязь человека с Родиной, различие и разнообразие чувств. Индивидуальность и взаимосвязь понятий «Родина» и «Отчизна».</p> <p>Ценностно-смысловое содержание пословиц о Родине.</p> <p>Суть выражения «судьба и Родина едины».</p> <p>Смысловая характеристика понятия «патриотизм»</p>	<p>Объяснять смысловую основу понятий «род», «Родина». Осознанно определять, что значит быть патриотом.</p> <p>Анализировать текст учебника в соответствии с изучаемыми понятиями</p> <p>Составлять небольшой текст-рассуждение на тему родины, патриотизма.</p> <p>Находить в литературе иллюстрации обсуждаемых понятий</p>
Человек среди людей (1 ч)	<p>Многообразие видов взаимодействий человека с людьми и его содержательная основа.</p> <p>Осознание себя через общение с людьми и познание людей во взаимодействии с ними.</p> <p>Потребность доставлять радость людям и в то же время уважать себя — одна из ведущих качественных характеристик человека в его отношениях с другими людьми</p>	<p>Понимать значение понятия «человечность». Осознанно аргументировать влияние взаимодействий с людьми на нравственный рост человека.</p> <p>Расширять знания, дополненные другими учебными предметами, обогащённые личным опытом и опытом людей, в определении изучаемых понятий.</p> <p>Осознанно комментировать текст учебника</p>
Этика отношений в коллективе: что такое коллектив(1 ч)	<p>Смысловое содержание понятия «коллектив».</p> <p>Главные характеристики и значимые принципы коллективных отношений.</p> <p>Типичное и особенное в ситуациях коллективной жизнедеятельности. Ценности личности и коллектива в ситуациях</p>	<p>Аргументированно отвечать на вопрос: «Что такое коллектив?»</p> <p>Анализировать особенности коллектива.</p> <p>Объяснять соотношение понятий «коллектив» и «личность».</p> <p>Приводить примеры взаимодействия коллектива и личности из собственного опыта и материала других предметов</p>

	практического взаимодействия. Значение нравственной установки поведения в коллективе	
Коллектив начинается с меня (1 ч)	Индивидуальные потребности во взаимодействии с коллективом. Пути развития коллективных отношений. Важные правила для каждого члена коллектива. Самооценка, самоопределение, самовоспитание. Реализация задачи стать единомышленниками	Осознавать понятия «индивидуальность», «дружба», «уважение». Анализировать возможности улучшения отношений в коллективе. Уметь выработать правила для себя и для других. Аргументированно объяснять, что значит быть единомышленником в коллективе
Чуткость, бескорыстие, взаимовыручка в коллективе (1 ч)	Умение видеть состояние другого человека и соответственно реагировать на него. Нюансы дружеских отношений. Преодоление обид и позитивность стремлений к дружеским отношениям. Умение заглянуть в себя и увидеть хорошее в другом человеке	Умение понять состояние другого человека. Разумно, с пониманием реагировать на состояние другого человека. Осознавать значение семьи для человека, общества и государства. Стремиться корректировать своё поведение в процессе преодоления обид
Творческие работы	Творческая работа, подводящая итоги изучения предмета в 1-м полугодии. Это может быть сочинениеэссе, проект, совместное мероприятие и т. д.	Применять на практике полученные знания. Уметь планировать свою деятельность. Раскрывать содержание изучаемых понятий. Понимать необходимость осознанного отношения к собственным поступкам. Аргументировать свою точку зрения
Нравствен- ные истины. Общечелове- ческие цен- ности (1 ч)	Золотое правило этики и его сущность и содержание. Вежа — знаток правил поведения. Суть простых нравственных правил. Вековой человеческий опыт о простых и важных нравственных истинах. Основы восприятия человеком простых нравственных истин. Взаимодействие разных культур в нашей многона- циональной стране. Общее и	Осознавать значение золотого правила этики. Размышлять о причинах появления золотого правила этики и его применении. Объяснять сущность и содержание общечеловеческих ценностей. Аргументировать свою точку зрения

	особенное в традициях, единое в нравственных нормах отношений к человеку. Сущность и содержание общечеловеческих ценностей	
Ценность жизни (1 ч)	Жизнь как главная потребность человека. Жизнь священна — главная нравственная истина. Отличие материальных и духовных потребностей, их смысловая значимость. Реализация духовных потребностей в личной жизни человека. Высокие смыслы жизни. Жизнь и человек — основные нравственные ценности. Жить с нравственным законом в душе. Человеческий опыт о качестве жизни	Понимать значения понятий «смысл», «нравственный закон», «жизнь». Уметь размышлять о том, какую роль играют духовные ценности в жизни человека. Аргументировать свою точку зрения. Использовать ключевые понятия урока в собственной устной и письменной речи
Человек рождён для добра (1 ч)	Благо жизни — в развитии добра. Отражение жизни в народном творчестве, его смысловая направленность. Сказки как учебник жизни. Бескорыстность и доброта как главные характеристики героев сказок. Содержательная взаимосвязь сказок и народных пословиц в преодолении зла. Необходимость отойти от зла и сотворить благо	Характеризовать понятия «бескорыстность», «доброта», «совесть». Объяснять смысл сказок и народных пословиц, связь между ними. Понимать необходимость осознанного отношения к собственным поступкам. Аргументировать свою точку зрения. Составлять небольшой текст-рассуждение на тему добра и бескорыстия
Милосердие — закон жизни (1 ч)	Значимость этических понятий «сочувствие», «сопереживание», «сострадание», «милосердие», «участие». Их взаимосвязь и обоюдная действенность. Чувство сопричастности другому человеку. Милосердие как основа жизни. Нравственные истины милосердия. Суть противоположности благодарности и неблагодарности	Объяснять значения понятий «сочувствие» и «сопереживание», «сострадание» и «милосердие». Осознанно аргументировать роль совести как внутреннего регулятора человеческого поведения. Использовать знания по литературному чтению, примеры из личного опыта и опыта других людей для характеристики действия совести

<p>Нравственность, справедливость, правда, тактичность — жизнь во благо себе и другим (1 ч)</p>	<p>Конфликтные ситуации и возможности их благоприятного решения. Необходимость нравственно ориентированного выхода из любой ситуации взаимодействия с людьми другой национальности и вероисповедания. Недопустимость осуждения любого человека и недоброжелательности к нему. Тактичность и простые правила справедливости</p>	<p>Анализировать конфликтную ситуацию, обозначая возможные способы выхода из неё. Доброжелательно взаимодействовать с людьми любой национальности. Осознанно следовать правилам тактичного поведения. Применять усвоенные знания в общении</p>
<p>Душа обязана трудиться: нравственные установки и нормы (1 ч)</p>	<p>Намерения и поступки, их соответствие и несоответствие. Позиция добра как нравственная установка в действиях человека. Её суть и содержание. Труд и необходимые нравственные усилия души. Дерево мудрости векового опыта как ориентир в нравственных действиях и поступках</p>	<p>Устанавливать связь между намерением и поступком. Осознанно раскрывать суть понятия «нравственная установка». Сопоставлять понятия «нравственная установка», «нравственные усилия». Аргументировать свою точку зрения. Составлять небольшой текст-рассуждение на тему «Образцы нравственного поведения в современной жизни»</p>
<p>Победить в себе дракона. Нравственность на основе разумности (1 ч)</p>	<p>Взаимосвязь понятий «достойно» и «достоинство». Погружение в свой внутренний мир собственной жизни и опора на лучшее всебе. Необходимость веры в себя в собственных действиях. Развитие нравственных норм жизни на основе их разумности. Достоинство как обязательное следование нравственным канонам в собственных действиях</p>	<p>Обосновывать значение понятий «достоинство», «бескорыстие», «гуманность». Анализировать свои поступки, чувства, помыслы. Осознавать необходимость соблюдения норм этикета. Совершенствовать умения в области коммуникации. Аргументировать свои рассуждения</p>
<p>Понять и простить: гуманизм как этический</p>	<p>Необходимость и умение посмотреть на себя со стороны. Забота о равновесии между чувствами и их проявлениями.</p>	<p>Чётко представлять, что такое понимание, гармония, прощение. Составлять небольшой текст-рассуждение на заданную тему. Контролировать свои поступки и высказывания. Соотносить своё поведение с опытом поколений</p>

принцип (1 ч)	Стремление увидеть и услышать другого человека. Гуманизм как этический принцип отношений. Типичные моменты семейной жизни и достижение гармонии отношений. Как контролировать свои необдуманные порывы. Советы векового человеческого опыта	
Этика поступков — нравственный выбор (1 ч)	Сущность простой этики поступков. Их основной ориентир — любые наши действия всегда не во вред другим людям. Нравственный выбор и его моральное значение. Проявление терпимости как обязательное условие взаимодействия с людьми различных национальностей. В его основе лежит такое понятие, как дружелюбие. Закономерность простой этики поступков	Аргументированно объяснять, что означает нравственный выбор. Совершенствовать умения в области общения. Корректировать свои высказывания и поведение с учётом этики поступков. Проявлять терпимость и дружелюбие при взаимодействии с окружающими
Посеешь поступок — пожнёшь характер: Жить дружно и легко (1 ч)	Основные формы общения и возможные источники возникновения обид. Характеристики нравственных качеств, привлекающих нас в поступках тех, с кем мы общаемся. Их общее и особенное. Характеристики общения, при котором возникают обиды, неприятности, плохое настроение, грустное состояние души. Пути преодоления неприятных моментов общения в классе. Простые правила векового опыта человечества, отражённые в мире мудрых мыслей, в народной мудрости, помогающие гармоническому общению	Комментировать основное содержание урока и его важнейшие понятия. Отвечать на учебные вопросы. Систематизировать и обобщать полученные знания. Делать выводы. Адекватно использовать полученные знания в практике общения
Лестница	Направленность и содержательные основы	Объяснять понятие «нравственность». Систематизировать и обобщать

саморазвития (1ч)	душевных усилий каждого на развитие нравственного опыта поведения. Причины негативных состояний человека и возможности их изменения. Необходимость стремления каждого понять чувства другого и соответственно вести себя. Параметры данного соответствия. Практические действия сокращения расстояния между «знаю» и «постигаю». Сочетание руководства разума и чувств в формировании привычки поступать в соответствии с нравственными нормами и правилами	полученные знания. Анализировать и сопоставлять факты. Находить аналогии. Соотносить морально-нравственные проблемы с анализом личного опыта поведения. Аргументировать свои рассуждения
Терпение и труд — всё перетрут (1 ч)	Закономерность сочетания и взаимодействия добра и терпения. Значимость осознанного нравственного выбора. Причины и результаты терпеливости. Качества, сопутствующие проявлению терпимости	Осознанно раскрывать суть понятий «терпение», «терпимость», «деликатность». Соотносить свои представления с опытом поведения других людей. Анализировать своё поведение и высказывания. Обобщать полученные знания
Слова с приставкой «со-» (1 ч)	Действия с приставкой «со-» — вместе. Их содержательная и ценностно-смысловая значимость для человека. Сочувствие, содействие как помощь в совместном проживании. Осознание необходимости своего участия и полезность его для другого человека. Равнодушие, зависть как антиподы нравственности. Образ жизни равнодушного человека. Главная ценность этической культуры личности	Систематизировать и обобщать этические знания. Анализировать и сопоставлять факты поведения человека. Находить аналогии. Рассуждать на морально-этические темы. Соотносить морально-нравственные проблемы с личным опытом
Судьба и Родина едины: с чего	Смысловой оттенок чувства Родины. Соотношение понятий «Родина» и «Отечество».	Соотносить понятия «Родина», «Отечество». Осознанно анализировать изучаемые понятия. Находить аналогии. Вырабатывать умение, рассуждать на морально-этические темы и делать

начинается Родина (1 ч)	Связь семьи и Родины начинается с семейного порога и колыбельной песни, она крепнет и расширяется в годы взросления. Ценностно-смысловые оттенки этой связи. Значимость лада в семье. Простые правила его сохранения. Напутствия векового опыта	выводы. Осмысливать морально-нравственные проблемы в соотнесении с личным опытом поведения
Патриот и гражданин (1 ч)	Основы чувства любви к матери и Родине. Общее и особенное. Патриот — сын Отечества, гражданин — его защитник. Когда вырастет гражданин, Родине спокойно	Осознанно раскрывать понятия «патриот», «патриотизм», «гражданин», «гражданственность». Выделять главное в тексте учебника. Соотносить полученные знания с собственным опытом поведения, уметь анализировать его
Человек — это звучит гордо (1 ч)	Человек как образ века. Суть современного человека. Главные ценности и смыслы важных качеств человека.	Сравнивать чувство любви к Родине и матери. Выделять общее и различия. Аргументировать свои высказывания. Объяснять, что значит быть защитником Отечества
Заключительное слово (1 ч)	Итоговая творческая работа: сочинение, проект, совместное мероприятие, презентация и т. д.	Обобщать знания, полученные при изучении курса. Применять на практике полученные знания. Уметь планировать свою работу. Подводить её итоги, представлять результаты. Аргументировать свою позицию

Общие темы для всех модулей (уроки 31-34)

Тема	Программное содержание	Характеристика основных видов деятельности
Святыни православия, ислама, буддизма, иудаизма (1 ч)	Традиционные религии России. Понятие святыни в религиозной культуре. Святыни православия, иудаизма, ислама, буддизма: священные книги, культовые предметы и сооружения. Культурные и духовные ценности. Общечеловеческое значение культурных и	Прогнозировать результаты работы на уроке. Объяснять значения слов (терминов и понятий) с опорой на текст учебника или словаря. Использовать их при создании собственных текстов (устных и письменных). Рассказывать о важнейших понятиях курса ОРКСЭ. Отвечать на вопросы по содержанию других модулей.

	<p>духовных ценностей традиционных религий. <i>Внеурочная деятельность:</i> посещение культового сооружения других религий (или заочная экскурсия «Религиозные святыни мира», «Религиозные святыни России»)</p>	<p>Систематизировать и обобщать знания. Анализировать и сопоставлять факты, находить аналогии. Размышлять и рассуждать на морально-этические темы; соотносить морально-нравственные проблемы с личным опытом. Писать сочинение. Представлять результаты индивидуальной учебной деятельности (доклады, выставки, творческие работы и др.). Проверять себя и самостоятельно оценивать свои достижения</p>
<p>Основные нравственные заповеди православия, ислама, буддизма, иудаизма, светской этики (1 ч)</p>	<p>Нравственность и мораль. Заповеди иудаизма, заповеди христианства, нравственное учение ислама, нравственное учение буддизма. Этика о нравственных правилах жизни. Золотое правило нравственности как общечеловеческий моральный закон</p>	<p>Прогнозировать результаты работы на уроке. Осмысливать важнейшие нравственные понятия курса ОРКСЭ. Объяснять значения слов (терминов и понятий) с опорой на текст учебника или словаря. Использовать их при создании собственных текстов (устных и письменных). Систематизировать и обобщать знания, полученные на предыдущих уроках. Анализировать и сопоставлять факты, находить аналогии в моральных законах разных народов России. Размышлять и рассуждать на морально-этические темы; соотносить морально-нравственные проблемы с личным опытом. Представлять результаты индивидуальной учебной деятельности (доклады, выставки, творческие работы и др.). Проверять себя и самостоятельно оценивать свои достижения</p>
<p>Российские православные, исламские, буддийские, иудейские, светские семьи (1 ч)</p>	<p>Семья как основа жизни человека. Род и семья — истоки нравственных отношений. Ценности семейной жизни в иудейской традиции. Христианская семья. Семья в исламе. Семья в буддийской культуре. Семейные традиции. Родовое древо</p>	<p>Прогнозировать результаты работы на уроке. Объяснять значения слов (терминов и понятий) с опорой на текст учебника или словаря. Использовать их при создании собственных текстов (устных и письменных). Рассказывать о важнейших семейных ценностях народов России. Систематизировать и обобщать знания. Анализировать и сопоставлять факты, находить аналогии. Представлять результаты индивидуальной учебной деятельности (доклады, выставки, творческие работы и др.).</p>

<p>Отношение к труду и природе в православии, исламе, буддизме, иудаизме, светской этике (1 ч)</p>	<p>Труд в жизни человека и общества. Позитивное отношение к труду в религиозных культурах и светской этике. Бережное отношение к природе и ответственность человека за окружающий мир</p>	<p>Проверять себя и самостоятельно оценивать свои достижения</p> <p>Прогнозировать результаты работы на уроке. Объяснять значения слов (терминов и понятий) с опорой на текст учебника или словаря. Использовать их при создании собственных текстов (устных и письменных).</p> <p>Рассказывать об отношении к труду и природе в различных религиях и светской этике. Систематизировать и обобщать знания, полученные при изучении курса ОРКСЭ.</p> <p>Анализировать и сопоставлять факты, находить аналогии.</p> <p>Размышлять и рассуждать на морально-этические темы; соотносить морально-нравственные проблемы с личным опытом.</p> <p>Представлять результаты индивидуальной учебной деятельности (доклады, выставки, творческие работы и др.).</p> <p>Проверять себя и самостоятельно оценивать свои достижения</p>
--	---	---

2.1.6 Рабочая программа учебного предмета «Музыка»

Примерная рабочая программа по музыке на уровне начального общего образования составлена на основе «Требований к результатам освоения основной образовательной программы», представленных в Федеральном государственном образовательном стандарте начального общего образования, с учётом распределённых по модулям проверяемых требований к результатам освоения основной образовательной программы начального общего образования, а также на основе характеристики планируемых результатов духовно-нравственного развития, воспитания и социализации обучающихся, представленной в Примерной программе воспитания (одобрено решением ФУМО от 02.06.2020). Программа разработана с учётом актуальных целей и задач обучения и воспитания, развития обучающихся и условий, необходимых для достижения личностных, метапредметных и предметных результатов при освоении предметной области «Искусство» (Музыка).

Пояснительная записка

Музыка является неотъемлемой частью культурного наследия, универсальным способом коммуникации. Особенно важна музыка для становления личности младшего школьника — как способ, форма и опыт самовыражения и естественного радостного мировосприятия.

В течение периода начального общего музыкального образования необходимо заложить основы будущей музыкальной культуры личности, сформировать представления о многообразии проявлений музыкального искусства в жизни современного человека и общества. Поэтому в содержании образования должны быть представлены различные пласты музыкального искусства: фольклор, классическая, современная музыка, в том числе наиболее достойные образцы массовой музыкальной культуры (джаз, эстрада, музыка кино и др.). При этом наиболее эффективной формой освоения музыкального искусства является практическое музицирование — пение, игра на доступных музыкальных инструментах, различные формы музыкального движения. В ходе активной музыкальной деятельности происходит постепенное освоение элементов музыкального языка, понимание основных жанровых особенностей, принципов и форм развития музыки.

Программа предусматривает знакомство обучающихся с некоторым количеством явлений, фактов музыкальной культуры (знание музыкальных произведений, фамилий композиторов и исполнителей, специальной терминологии и т.п.). Однако этот уровень содержания обучения не является главным. Значительно более важным является формирование эстетических потребностей, проживание и осознание тех особых мыслей и чувств, состояний, отношений к жизни, самому себе, другим людям, которые несёт в себе музыка как «искусство интонируемого смысла» (Б. В. Асафьев).

Свойственная музыкальному восприятию идентификация с лирическим героем произведения (В. В. Медушевский) является уникальным психологическим механизмом для формирования мировоззрения ребёнка опосредованным недирективным путём. Поэтому ключевым моментом при составлении программы является отбор репертуара, который должен сочетать в себе такие качества, как доступность, высокий художественный уровень, соответствие системе базовых национальных ценностей.

Одним из наиболее важных направлений музыкального воспитания является развитие эмоционального интеллекта обучающихся. Через опыт чувственного восприятия и художественного исполнения музыки формируется эмоциональная осознанность, рефлексивная установка личности в целом.

Особая роль в организации музыкальных занятий младших школьников принадлежит игровым формам деятельности, которые рассматриваются как широкий спектр конкретных приёмов и методов, внутренне присущих самому искусству — от традиционных фольклорных игр и театрализованных представлений к звуковым импровизациям, направленным на освоение жанровых особенностей, элементов музыкального языка, композиционных принципов

Примерная рабочая программа разработана с целью оказания методической помощи учителю музыки в создании рабочей программы по учебному предмету «Музыка» Она позволит учителю:

1) реализовать в процессе преподавания музыки современные подходы к формированию личностных, метапредметных и предметных результатов обучения, сформулированных в Федеральном государственном образовательном стандарте основного общего образования;

- определить и структурировать планируемые результаты обучения и содержание учебного предмета «Музыка» по годам обучения в соответствии с ФГОС НОО (утв приказом Министерства образования и науки РФ от 17 декабря 2010 г № 1897, с изменениями и дополнениями от 29 декабря 2014 г , 31 декабря 2015 г , 11 декабря 2020 г); Примерной основной образовательной программой основного общего образования (в редакции протокола № 1/20 от 04 02 2020 федерального учебно-методического объединения по общему образованию); Примерной программой воспитания (одобрена решением федерального учебно-методического объединения по общему образованию, протокол от 2 июня 2020 г № 2/20);

2) разработать календарно-тематическое планирование с учётом особенностей конкретного региона, образовательной организации, класса, используя рекомендованное в рабочей программе примерное распределение учебного времени на изучение определённого раздела/темы, а также предложенные основные виды учебной деятельности для освоения учебного материала

Место учебного предмета «музыка» в учебном плане

В соответствии с Федеральным государственным образовательным стандартом начального общего образования учебный предмет «Музыка» входит в предметную область «Искусство», является обязательным для изучения и преподаётся в начальной школе с 1 по 4 класс включительно

Программа составлена на основе модульного принципа построения учебного материала и допускает вариативный подход к очередности изучения модулей, принципам компоновки учебных тем, форм и методов освоения содержания

Содержание предмета «Музыка» структурно представлено восемью модулями (тематическими линиями), обеспечивающими преемственность с образовательной программой дошкольного и основного общего образования, непрерывность изучения предмета и образовательной области «Искусство» на протяжении всего курса школьного обучения:

- модуль № 1 «Музыкальная грамота»;
- модуль № 2 «Народная музыка России»;
- модуль № 3 «Музыка народов мира»;
- модуль № 4 «Духовная музыка»;
- модуль № 5 «Классическая музыка»;
- модуль № 6 «Современная музыкальная культура»;
- модуль № 7 «Музыка театра и кино»;
- модуль № 8 «Музыка в жизни человека»

Предлагаемые варианты тематического планирования могут служить примерным образцом при составлении рабочих программ по предмету. Образовательная организация может выбрать один из них либо самостоятельно разработать и утвердить иной вариант тематического планирования, в том числе с учётом возможностей внеурочной и внеклассной деятельности, эстетического компонента Программы воспитания образовательной организации. При этом необходимо руководствоваться принципом регулярности занятий и равномерности учебной нагрузки, которая должна составлять не менее 1 академического часа в неделю. Общее количество — не менее 135 часов (33 часа в 1 классе и по 34 часа в год во 2—4 классах). При разработке рабочей программы по предмету «Музыка» образовательная организация вправе использовать возможности сетевого взаимодействия, в том числе с организациями системы дополнительного образования детей, учреждениями культуры, организациями культурно-досуговой сферы (театры, музеи, творческие союзы).

Изучение предмета «Музыка» предполагает активную социокультурную деятельность обучающихся, участие в музыкальных праздниках, конкурсах, концертах, театрализованных действиях, в том числе основанных на межпредметных связях с такими дисциплинами образовательной программы, как «Изобразительное искусство», «Литературное чтение», «Окружающий мир», «Основы религиозной культуры и светской этики», «Иностранный язык» и др.

Цели и задачи

Музыка жизненно необходима для полноценного развития младших школьников. Признание самоценности творческого развития человека, уникального вклада искусства в образование и воспитание делает неприменимыми критерии утилитарности. Основная цель реализации программы — воспитание музыкальной культуры как части всей духовной культуры обучающихся. Основным содержанием музыкального обучения и воспитания является личный и коллективный опыт проживания и осознания специфического комплекса эмоций, чувств, образов, идей, порождаемых ситуациями эстетического восприятия (постижение мира через переживание, самовыражение через творчество, духовно-нравственное становление, воспитание чуткости к внутреннему миру другого человека через опыт сотворчества и сопереживания).

В процессе конкретизации учебных целей их реализация осуществляется по следующим направлениям:
становление системы ценностей обучающихся в единстве эмоциональной и познавательной сферы;

1) развитие потребности в общении с произведениями искусства, осознание значения музыкального искусства как универсального языка общения, художественного отражения многообразия жизни;

2) формирование творческих способностей ребёнка, развитие внутренней мотивации к музицированию

Важнейшими задачами в начальной школе являются:

1 Формирование эмоционально-ценностной отзывчивости на прекрасное в жизни и в искусстве

2 Формирование позитивного взгляда на окружающий мир, гармонизация взаимодействия с природой, обществом, самим собой через доступные формы музицирования

3 Формирование культуры осознанного восприятия музыкальных образов. Приобщение к общечеловеческим духовным ценностям через собственный внутренний опыт эмоционального переживания

4 Развитие эмоционального интеллекта в единстве с другими познавательными и регулятивными универсальными учебными действиями. Развитие ассоциативного мышления и продуктивного воображения

5 Овладение предметными умениями и навыками в различных видах практического музицирования. Введение ребёнка в искусство через разнообразие видов музыкальной деятельности, в том числе:

а) Слушание (воспитание грамотного слушателя);

б) Исполнение (пение, игра на доступных музыкальных инструментах);

в) Сочинение (элементы импровизации, композиции, аранжировки);

г) Музыкальное движение (пластическое интонирование, танец, двигательное моделирование и др.);

д) Исследовательские и творческие проекты

6 Изучение закономерностей музыкального искусства: интонационная и жанровая природа музыки, основные выразительные средства, элементы музыкального языка

7 Воспитание уважения к цивилизационному наследию России; присвоение интонационно-образного строя отечественной музыкальной культуры

8 Расширение кругозора, воспитание любознательности, интереса к музыкальной культуре других стран, культур, времён и народов

Содержание курса

Модуль № 1 «Музыкальная грамота»

Данный модуль является вспомогательным и не может изучаться в отрыве от других модулей. Освоение музыкальной грамоты не является самоцелью и всегда подчиняется задачам освоения исполнительского, в первую очередь певческого репертуара, а также задачам воспитания грамотного слушателя. Распределение ключевых тем модуля в рамках календарно-тематического планирования возможно по арочному принципу либо на регулярной основе по 5—10 минут на каждом уроке. Новые понятия и навыки после их освоения не исключаются из учебной деятельности, а используются в качестве актуального знания, практического багажа при организации работы над следующим музыкальным материалом.

Модуль № 2 «Народная музыка России»

Данный модуль является одним из наиболее значимых. Цели воспитания национальной и гражданской идентичности, а также принцип «вхождения в музыку от родного порога» предполагают, что отправной точкой для освоения всего богатства и разнообразия музыки должна быть музыкальная культура родного края, своего народа, других народов нашей страны. Необходимо обеспечить глубокое и содержательное освоение основ традиционного фольклора, отталкиваясь в первую очередь от материнского и детского фольклора, календарных обрядов и праздников. Особое внимание необходимо уделить подлинному, аутентичному звучанию народной музыки, научить детей отличать настоящую народную музыку от эстрадных шоу-программ, эксплуатирующих фольклорный колорит.

Модуль № 3 «Музыка народов мира»

Данный модуль является продолжением и дополнением модуля «Народная музыка России» «Между музыкой моего народа и музыкой других народов нет непреходимых границ» — тезис, выдвинутый Д. Б. Кабалевским во второй половине XX века, остаётся по-прежнему актуальным. Интонационная и жанровая близость русского, украинского и белорусского фольклора, межнациональные семьи с кавказскими, среднеазиатскими корнями — это реальная картина культурного разнообразия, сохраняющегося в современной России.

Не менее важным фактором является принципиальная многомерность современной культуры, вбирающей в себя национальные традиции и стили народов всего мира. Изучение данного модуля в начальной школе соответствует не только современному облику музыкального искусства, но и принципиальным установкам концепции базовых национальных ценностей. Понимание и принятие через освоение произведений искусства — наиболее эффективный способ предупреждения этнических и расовых предрассудков, воспитания уважения к представителям других народов и религий.

Модуль № 4 «Духовная музыка»

Музыкальная культура Европы и России на протяжении нескольких столетий была представлена тремя главными направлениями — музыкой народной, духовной и светской. В рамках религиозной культуры были созданы подлинные шедевры музыкального искусства. Изучение данного модуля поддерживает баланс, позволяет в рамках календарно-тематического планирования представить обучающимся максимально широкую сферу бытования музыкального искусства (варианты № 1, 3). Однако знакомство с отдельными произведениями, шедеврами духовной музыки возможно и в рамках изучения других модулей (вариант № 2).

Модуль № 5 «Классическая музыка»

Данный модуль является одним из важнейших. Шедевры мировой музыкальной классики составляют золотой фонд музыкальной культуры. Проверенные временем образцы камерных и симфонических сочинений позволяют раскрыть перед обучающимися богатую палитру мыслей и чувств, воплощённую в звуках музыкальным гением великих композиторов, воспитывать их музыкальный вкус на подлинно художественных произведениях.

Модуль № 6 «Современная музыкальная культура»

Наряду с важнейшими сферами музыкальной культуры (музыка народная, духовная и светская), сформировавшимися в прошлые столетия, правомерно выделить в отдельный пласт современную музыку. Объективной

сложностью в данном случае является вычленение явлений, персоналий и произведений, действительно достойных внимания, тех, которые не забудутся через несколько лет как случайное веяние моды. В понятие «современная музыка» входит широкий круг явлений (от академического авангарда до фриджаза, от эмбиента до рэпа и т.д.), для восприятия которых требуется специфический и разнообразный музыкальный опыт. Поэтому в начальной школе необходимо заложить основы для последующего развития в данном направлении. Помимо указанных в модуле тематических блоков, существенным вкладом в такую подготовку является разучивание и исполнение песен современных композиторов, написанных современным музыкальным языком. При этом необходимо удерживать баланс между современностью песни и её доступностью детскому восприятию, соблюдать критерии отбора материала с учётом требований художественного вкуса, эстетичного вокально-хорового звучания.

Модуль № 7 «Музыка театра и кино»

Модуль «Музыка театра и кино» тесно переплетается с модулем «Классическая музыка», может стыковаться по ряду произведений с модулями «Современная музыка» (мюзикл), «Музыка в жизни человека» (музыкальные портреты, музыка о войне).

Для данного модуля особенно актуально сочетание различных видов урочной и внеурочной деятельности, таких как театрализованные постановки силами обучающихся, посещение музыкальных театров, коллективный просмотр фильмов.

Модуль № 8 «Музыка в жизни человека»

Главное содержание данного модуля сосредоточено вокруг рефлексивного исследования обучающимися психологической связи музыкального искусства и внутреннего мира человека. Основным результатом его освоения является развитие эмоционального интеллекта школьников, расширение спектра переживаемых чувств и их оттенков, осознание собственных душевных движений, способность к сопереживанию как при восприятии произведений искусства, так и в непосредственном общении с другими людьми. Формы бытования музыки, типичный комплекс выразительных средств музыкальных жанров выступают как обобщённые жизненные ситуации, порождающие различные чувства и настроения. Сверхзадача модуля — воспитание чувства прекрасного, пробуждение и развитие эстетических потребностей.

Планируемые результаты освоения учебного предмета «Музыка» для основного общего образования

Специфика эстетического содержания предмета «Музыка» обуславливает тесное взаимодействие, смысловое единство трёх групп результатов: личностных, метапредметных и предметных

Личностные результаты

Личностные результаты освоения рабочей программы по музыке для начального общего образования достигаются во взаимодействии учебной и воспитательной работы, урочной и внеурочной деятельности. Они должны отражать готовность обучающихся руководствоваться системой позитивных ценностных ориентаций, в том числе в части:

Гражданско-патриотического воспитания: осознание российской гражданской идентичности; знание Гимна России и традиций его исполнения, уважение музыкальных символов и традиций республик Российской Федерации; проявление интереса к освоению музыкальных традиций своего края, музыкальной культуры народов России; уважение к достижениям отечественных мастеров культуры; стремление участвовать в творческой жизни своей школы, города, республики

Духовно-нравственного воспитания: признание индивидуальности каждого человека; проявление сопереживания, уважения и доброжелательности; готовность придерживаться принципов взаимопомощи и творческого сотрудничества в процессе непосредственной музыкальной и учебной деятельности

Эстетического воспитания: восприимчивость к различным видам искусства, музыкальным традициям и творчеству своего и других народов; умение видеть прекрасное в жизни, наслаждаться красотой; стремление к самовыражению в разных видах искусства

Ценности научного познания: первоначальные представления о единстве и особенностях художественной и научной картины мира; познавательные интересы, активность, инициативность, любознательность и самостоятельность в познании

Физического воспитания, формирования культуры здоровья и эмоционального благополучия: соблюдение правил здорового и безопасного (для себя и других людей) образа жизни в окружающей среде; бережное отношение к физиологическим системам организма, задействованным в музыкально-исполнительской деятельности (дыхание, артикуляция, музыкальный слух, голос); профилактика умственного и физического утомления с использованием возможностей музыкотерапии

Трудового воспитания: установка на посильное активное участие в практической деятельности; трудолюбие в учёбе, настойчивость в достижении поставленных целей; интерес к практическому изучению профессий в сфере культуры и искусства; уважение к труду и результатам трудовой деятельности

Экологического воспитания: бережное отношение к природе; неприятие действий, приносящих ей вред

Метапредметные результаты

Метапредметные результаты освоения основной образовательной программы, формируемые при изучении предмета «Музыка»:

1. Владение универсальными познавательными действиями

Базовые логические действия:

- сравнивать музыкальные звуки, звуковые сочетания, произведения, жанры; устанавливать основания для сравнения, объединять элементы музыкального звучания по определённому признаку;
- определять существенный признак для классификации, классифицировать предложенные объекты (музыкальные инструменты, элементы музыкального языка, произведения, исполнительские составы и др);
- находить закономерности и противоречия в рассматриваемых явлениях музыкального искусства, сведениях и наблюдениях за звучащим музыкальным материалом на основе предложенного учителем алгоритма;
- выявлять недостаток информации, в том числе слуховой, акустической для решения учебной (практической) задачи на основе предложенного алгоритма;
- устанавливать причинно-следственные связи в ситуациях музыкального восприятия и исполнения, делать выводы

Базовые исследовательские действия:

- на основе предложенных учителем вопросов определять разрыв между реальным и желательным состоянием музыкаль-ных явлений, в том числе в отношении собственных музыкально-исполнительских навыков;
- с помощью учителя формулировать цель выполнения вокальных и слуховых упражнений, планировать изменения результатов своей музыкальной деятельности, ситуации совместного музицирования;
- сравнивать несколько вариантов решения творческой, исполнительской задачи, выбирать наиболее подходящий (на основе предложенных критериев);

- проводить по предложенному плану опыт, несложное исследование по установлению особенностей предмета изучения и связей между музыкальными объектами и явлениями (часть — целое, причина — следствие);
- формулировать выводы и подкреплять их доказательствами на основе результатов проведённого наблюдения (в том числе в форме двигательного моделирования, звукового эксперимента, классификации, сравнения, исследования);
- прогнозировать возможное развитие музыкального процесса, эволюции культурных явлений в различных условиях

Работа с информацией:

- выбирать источник получения информации;
 - согласно заданному алгоритму находить в предложенном источнике информацию, представленную в явном виде;
 - распознавать достоверную и недостоверную информацию самостоятельно или на основании предложенного учителем способа её проверки;
 - соблюдать с помощью взрослых (учителей, родителей (законных представителей) обучающихся) правила информационной безопасности при поиске информации в сети Интернет;
 - анализировать текстовую, видео-, графическую, звуковую, информацию в соответствии с учебной задачей;
 - анализировать музыкальные тексты (акустические и нотные) по предложенному учителем алгоритму;
- самостоятельно создавать схемы, таблицы для представления информации

1. Овладение универсальными коммуникативными действиями

Невербальная коммуникация:

- воспринимать музыку как специфическую форму общения людей, стремиться понять эмоционально-образное содержание музыкального высказывания;
- выступать перед публикой в качестве исполнителя музыки (соло или в коллективе);
- передавать в собственном исполнении музыки художественное содержание, выражать настроение, чувства, личное отношение к исполняемому произведению;
- осознанно пользоваться интонационной выразительностью в обыденной речи, понимать культурные нормы и значение интонации в повседневном общении

Вербальная коммуникация:

—воспринимать и формулировать суждения, выражать эмоции в соответствии с целями и условиями общения в знакомой среде;

—проявлять уважительное отношение к собеседнику, соблюдать правила ведения диалога и дискуссии;

—признавать возможность существования разных точек зрения;

—корректно и аргументированно высказывать своё мнение;

—строить речевое высказывание в соответствии с поставленной задачей;

- создавать устные и письменные тексты (описание, рассуждение, повествование);

- готовить небольшие публичные выступления;

- подбирать иллюстративный материал (рисунки, фото, плакаты) к тексту выступления

Совместная деятельность (сотрудничество):

- стремиться к объединению усилий, эмоциональной эмпатии в ситуациях совместного восприятия, исполнения музыки;

- переключаться между различными формами коллективной, групповой и индивидуальной работы при решении конкретной проблемы, выбирать наиболее эффективные формы взаимодействия при решении поставленной задачи;

- формулировать краткосрочные и долгосрочные цели (индивидуальные с учётом участия в коллективных задачах) в стандартной (типовой) ситуации на основе предложенного формата планирования, распределения промежуточных шагов и сроков;

- принимать цель совместной деятельности, коллективно строить действия по её достижению: распределять роли, договариваться, обсуждать процесс и результат совместной работы; проявлять готовность руководить, выполнять поручения, подчиняться;

- ответственно выполнять свою часть работы; оценивать свой вклад в общий результат;

- выполнять совместные проектные, творческие задания с опорой на предложенные образцы

2. Владение универсальными регулятивными действиями

Самоорганизация:

- планировать действия по решению учебной задачи для получения результата;

- выстраивать последовательность выбранных действий Самоконтроль:

- устанавливать причины успеха/неудач учебной деятельности;

- корректировать свои учебные действия для преодоления ошибок

Овладение системой универсальных учебных регулятивных действий обеспечивает формирование смысловых установок личности (внутренняя позиция личности) и жизненных навыков личности (управления собой, самодисциплины, устойчивого поведения, эмоционального душевного равновесия и т.д.)

Предметные результаты

Предметные результаты характеризуют начальный этап формирования у обучающихся основ музыкальной культуры и проявляются в способности к музыкальной деятельности, потребности в регулярном общении с музыкальным искусством, позитивном ценностном отношении к музыке как важному элементу своей жизни

Обучающиеся, освоившие основную образовательную программу по предмету «Музыка»:

- с интересом занимаются музыкой, любят петь, играть на доступных музыкальных инструментах, умеют слушать серьёзную музыку, знают правила поведения в театре, концертном зале;
- сознательно стремятся к развитию своих музыкальных способностей;
- осознают разнообразие форм и направлений музыкального искусства, могут назвать музыкальные произведения, композиторов, исполнителей, которые им нравятся, аргументировать свой выбор;
- имеют опыт восприятия, исполнения музыки разных жанров, творческой деятельности в различных смежных видах искусства;
- с уважением относятся к достижениям отечественной музыкальной культуры;
- стремятся к расширению своего музыкального кругозора

Предметные результаты, формируемые в ходе изучения предмета «Музыка», сгруппированы по учебным модулям и должны отражать сформированность умений:

Модуль «Музыкальная грамота»:

- классифицировать звуки: шумовые и музыкальные, длинные, короткие, тихие, громкие, низкие, высокие;
- различать элементы музыкального языка (темп, тембр, регистр, динамика, ритм, мелодия, аккомпанемент и др.), уметь объяснить значение соответствующих терминов;
- различать изобразительные и выразительные интонации, находить признаки сходства и различия музыкальных и речевых интонаций;
- различать на слух принципы развития: повтор, контраст, варьирование;

- понимать значение термина «музыкальная форма», определять на слух простые музыкальные формы — двухчастную, трёхчастную и трёхчастную репризную, рондо, вариации;
- ориентироваться в нотной записи в пределах певческого диапазона;
- исполнять и создавать различные ритмические рисунки;
- исполнять песни с простым мелодическим рисунком

Модуль «Народная музыка России»:

- определять принадлежность музыкальных интонаций, изученных произведений к родному фольклору, русской музыке, народной музыке различных регионов России;
- определять на слух и называть знакомые народные музыкальные инструменты;
- группировать народные музыкальные инструменты по принципу звукоизвлечения: духовые, ударные, струнные;
- определять принадлежность музыкальных произведений и их фрагментов к композиторскому или народному творчеству;
- различать манеру пения, инструментального исполнения, типы солистов и коллективов — народных и академических;
- создавать ритмический аккомпанемент на ударных инструментах при исполнении народной песни;
- исполнять народные произведения различных жанров с сопровождением и без сопровождения;
- участвовать в коллективной игре/импровизации (вокальной, инструментальной, танцевальной) на основе освоенных фольклорных жанров

Модуль «Музыка народов мира»:

- различать на слух и исполнять произведения народной и композиторской музыки других стран;
- определять на слух принадлежность народных музыкальных инструментов к группам духовых, струнных, ударно-шумовых инструментов;
- различать на слух и называть фольклорные элементы музыки разных народов мира в сочинениях профессиональных композиторов (из числа изученных культурно-национальных традиций и жанров);
- различать и характеризовать фольклорные жанры музыки (песенные, танцевальные), вычленять и называть типичные жанровые признаки

Модуль «Духовная музыка»:

- определять характер, настроение музыкальных произведений духовной музыки, характеризовать её жизненное предназначение;
- исполнять доступные образцы духовной музыки;
- уметь рассказывать об особенностях исполнения, традициях звучания духовной музыки Русской православной церкви (вариативно: других конфессий согласно региональной религиозной традиции)

Модуль «Классическая музыка»:

- различать на слух произведения классической музыки, называть автора и произведение, исполнительский состав;
- различать и характеризовать простейшие жанры музыки (песня, танец, марш), вычленять и называть типичные жанровые признаки песни, танца и марша в сочинениях композиторов-классиков;
- различать концертные жанры по особенностям исполнения (камерные и симфонические, вокальные и инструментальные), знать их разновидности, приводить примеры;
- исполнять (в том числе фрагментарно, отдельными темами) сочинения композиторов-классиков;
- воспринимать музыку в соответствии с её настроением, характером, осознавать эмоции и чувства, вызванные музыкальным звучанием, уметь кратко описать свои впечатления от музыкального восприятия;
- характеризовать выразительные средства, использованные композитором для создания музыкального образа;
- соотносить музыкальные произведения с произведениями живописи, литературы на основе сходства настроения, характера, комплекса выразительных средств

Модуль «Современная музыкальная культура»:

- иметь представление о разнообразии современной музыкальной культуры, стремиться к расширению музыкального кругозора;
- различать и определять на слух принадлежность музыкальных произведений, исполнительского стиля к различным направлениям современной музыки (в том числе эстрады, мюзикла, джаза и др.);
- анализировать, называть музыкально-выразительные средства, определяющие основной характер, настроение музыки, сознательно пользоваться музыкально-выразительными средствами при исполнении;
- исполнять современные музыкальные произведения, соблюдая певческую культуру звука

Модуль «Музыка театра и кино»:

- определять и называть особенности музыкально-сценических жанров (опера, балет, оперетта, мюзикл);
- различать отдельные номера музыкального спектакля (ария, хор, увертюра и т д), узнавать на слух и называть освоенные музыкальные произведения (фрагменты) и их авторов;
- различать виды музыкальных коллективов (ансамблей, оркестров, хоров), тембры человеческих голосов и музыкальных инструментов, уметь определять их на слух;
- отличать черты профессий, связанных с созданием музыкального спектакля, и их роли в творческом процессе: композитор, музыкант, дирижёр, сценарист, режиссёр, хореограф, певец, художник и др

Модуль «Музыка в жизни человека»:

- исполнять Гимн Российской Федерации, Гимн своей республики, школы, исполнять песни, посвящённые Великой Отечественной войне, песни, воспевающие красоту родной природы, выражающие разнообразные эмоции, чувства и настроения;
- воспринимать музыкальное искусство как отражение многообразия жизни, различать обобщённые жанровые сферы: напевность (лирика), танцевальность и маршевость (связь с движением), декламационность, эпос (связь со словом);
- осознавать собственные чувства и мысли, эстетические переживания, замечать прекрасное в окружающем мире и в человеке, стремиться к развитию и удовлетворению эстетических потребностей

Каждый модуль состоит из нескольких тематических блоков, с указанием примерного количества учебного времени Для удобства вариативного распределения в рамках календарно-тематического планирования они имеют буквенную маркировку (А, Б, В, Г) Модульный принцип допускает перестановку блоков (например: А, В, Б, Г); перераспределение количества учебных часов между блоками

Вариативная компоновка тематических блоков позволяет существенно расширить формы и виды деятельности за счёт внеурочных и внеклассных мероприятий — посещений театров, музеев, концертных залов; работы над исследовательскими и творческими проектами В таком случае количество часов, отводимых на изучение данной темы, увеличивается за счёт внеурочной деятельности в рамках часов, предусмотренных эстетическим направлением плана внеурочной деятельности образовательной организации (п 23 ФГОС НОО) Виды деятельности, которые может

использовать в том числе (но не исключительно) учитель для планирования внеурочной, внеклассной работы, обозначены в подразделе «*На выбор или факультативно*»

МОДУЛЬ	КОЛ-ВО ЧАСОВ	Тема	Содержание	Виды деятельности обучающихся
1 класс				
Музыка в жизни человека	А); 1—3 учебных часа	Красота и вдохновение	Стремление человека к красоте Особое состояние — вдохновение Музыка — возможность вместе переживать вдохновение, наслаждаться красотой Музыкальное единство людей — хор, хоровод	Диалог с учителем о значении красоты и вдохновения в жизни человека Слушание музыки, концентрация на её восприятии, своём внутреннем состоянии Двигательная импровизация под музыку лирического характера «Цветы распускаются под музыку» Выстраивание хорового унисона — вокального и психологического Одновременное взятие и снятие звука, навыки певческого дыхания по руке дирижёра Разучивание, исполнение красивой песни <i>На выбор или факультативно:</i> Разучивание хоровода, социальные танцы
	Б); 2—4 учебных часа	Музыкальные пейзажи	Образы природы в музыке Настроение музыкальных пейзажей Чувства человека, любующегося природой Музыка — выражение глубоких чувств, тонких оттенков настроения,	Слушание произведений программной музыки, посвящённой образам природы Подбор эпитетов для описания настроения, характера музыки Сопоставление музыки с произведениями изобразительного искусства Двигательная импровизация, пластическое интонирование Разучивание, одухотворенное исполнение песен о природе, её красоте <i>На выбор или факультативно:</i> Рисование «услышанных» пейзажей и/или абстрактная живопись — передача настроения цветом, точками, линиями

			которые трудно передать словами	Игра-импровизация «Угадай моё настроение»
Народная музыка России	Б); 1—3 уч часа	Русский фольклор	Русские народные песни (трудовые, солдатские, хороводные и др) Детский фольклор (игровые, заклички, потешки, считалки, прибаутки)	Разучивание, исполнение русских народных песен разных жанров Участие в коллективной традиционной музыкальной игре Сочинение мелодий, вокальная импровизация на основе текстов игрового детского фольклора Ритмическая импровизация, сочинение аккомпанемента на ударных инструментах к изученным народным песням <i>На выбор или факультативно:</i> Исполнение на клавишных или духовых инструментах (фортепиано, синтезатор, свирель, блокфлейта, мелодика и др) мелодий народных песен, прослеживание мелодии по нотной записи
	В) 1—3 уч часа	Русские народные музыкальные инструменты	Народные музыкальные инструменты (балалайка, рожок, свирель, гусли, гармонь, ложки) Инструментальные наигрыши Плясовые мелодии	Знакомство с внешним видом, особенностями исполнения и звучания русских народных инструментов Определение на слух тембров инструментов Классификация на группы духовых, ударных, струнных Музыкальная викторина на знание тембров народных инструментов Двигательная игра — импровизация-подражание игре на музыкальных инструментах Слушание фортепианных пьес композиторов, исполнение песен, в которых присутствуют звукоизобразительные элементы, подражание голосам народных инструментов <i>На выбор или факультативно:</i> Просмотр видеofilьма о русских музыкальных инструментах Посещение музыкального или краеведческого музея Освоение простейших навыков игры на свирели, ложках
	Г) 1—3 уч часа	Сказки, мифы и легенды	Народные сказители Русские народные сказания, былины Эпос народов России Сказки и легенды о музыке и музыкантах	Знакомство с манерой сказывания нараспев Слушание сказок, былин, эпических сказаний, рассказываемых нараспев В инструментальной музыке определение на слух музыкальных интонаций речитативного характера Создание иллюстраций к прослушанным музыкальным и литературным произведениям <i>На выбор или факультативно:</i> Просмотр фильмов, мультфильмов, созданных на основе былин, сказаний Речитативная импровизация — чтение нараспев фрагмента сказки, былины

Музыкальная грамота	0,5—2 уч часа	Весь мир звучит	Звуки музыкальные и шумовые Свойства звука: высота, громкость, длительность, тембр	Знакомство со звуками музыкальными и шумовыми Различение, определение на слух звуков различного качества Игра — подражание звукам и голосам природы с использованием шумовых музыкальных инструментов, вокальной импровизации Артикуляционные упражнения, разучивание и исполнение попевок и песен с использованием звукоподражательных элементов, шумовых звуков
	0,5—2 уч часа	Звукоряд	Нотный стан, скрипичный ключ Ноты первой октавы	Знакомство с элементами нотной записи Различение по нотной записи, определение на слух звукоряда в отличие от других последовательностей звуков Пение с названием нот, игра на металлофоне звукоряда от ноты «до» Разучивание и исполнение вокальных упражнений, песен, построенных на элементах звукоряда
	0,5—2 уч часа	Ритм	Звуки длинные и короткие (восьмые и четвертные длительности), такт, тактовая черта	Определение на слух, прослеживание по нотной записи ритмических рисунков, состоящих из различных длительностей и пауз Исполнение, импровизация с помощью звучащих жестов (хлопки, шлепки, притопы) и/или ударных инструментов простых ритмов Игра «Ритмическое эхо», прохлопывание ритма по ритмическим карточкам, проговаривание с использованием ритмослогов Разучивание, исполнение на ударных инструментах ритмической партитуры
	0,5—4 уч часа	Ритмический рисунок	Длительности половинная, целая, шестнадцатые Паузы Ритмические рисунки Ритмическая партитура	Слушание музыкальных произведений с ярко выраженным ритмическим рисунком, воспроизведение данного ритма по памяти (хлопками) <i>На выбор или факультативно:</i> Исполнение на клавишных или духовых инструментах (фортепиано, синтезатор, свирель, блокфлейта, мелодика и др) попевок, остинатных формул, состоящих из различных длительностей
Классическая музыка	Б) 2—6 уч часов	Композиторы — детям	Детская музыка П И Чайковского, С. С. Прокофьева, Д Б Кабалевского и др Понятие жанра Песня, танец, марш	Слушание музыки, определение основного характера, музыкально-выразительных средств, использованных композитором Подбор эпитетов, иллюстраций к музыке Определение жанра Музыкальная викторина Вокализация, исполнение мелодий инструментальных пьес со словами Разучивание, исполнение песен Сочинение ритмических аккомпанементов (с помощью звучащих жестов или ударных и шумовых инструментов) к пьесам маршевого и танцевального характера

	В) 2—6 уч часов	Оркестр	Оркестр — большой коллектив музыкантов Дирижёр, партитура, репетиция Жанр концерта — музыкальное соревнование солиста с оркестром	Слушание музыки в исполнении оркестра Просмотр видеозаписи Диалог с учителем о роли дирижёра «Я — дирижёр» — игра — имитация дирижёрских жестов во время звучания музыки Разучивание и исполнение песен соответствующей тематики Знакомство с принципом расположения партий в партитуре Разучивание, исполнение (с ориентацией на нотную запись) ритмической партитуры для 2—3 ударных инструментов <i>На выбор или факультативно:</i> Работа по группам — сочинение своего варианта ритмической партитуры
	Д) 1—2 уч часа	Музыкальные инструменты флейта	Предки современной флейты Легенда о нимфе Сиринкс Музыка для флейты соло, флейты в сопровождении фортепиано, оркестра	Знакомство с внешним видом, устройством и тембрами классических музыкальных инструментов Слушание музыкальных фрагментов в исполнении известных музыкантов-инструменталистов Чтение учебных текстов, сказок и легенд, рассказывающих о музыкальных инструментах, истории их появления
Духовная музыка	Б) 1—3 уч часа	Песни верующих	Молитва, хорал, песнопение, духовный стих Образы духовной музыки в творчестве композиторов-классиков	Слушание, разучивание, исполнение вокальных произведений религиозного содержания Диалог с учителем о характере музыки, манере исполнения, выразительных средствах Знакомство с произведениями светской музыки, в которых воплощены молитвенные интонации, используется хоральный склад звучания <i>На выбор или факультативно:</i> Просмотр документального фильма о значении молитвы Рисование по мотивам прослушанных музыкальных произведений
Народная музыка России	А) 1—2 уч часа	Край, в котором ты живёшь	Музыкальные традиции малой Родины Песни, обряды, музыкальные инструменты	Разучивание, исполнение образцов традиционного фольклора своей местности, песен, посвящённых своей малой родине, песен композиторов-земляков Диалог с учителем о музыкальных традициях своего родного края <i>На выбор или факультативно:</i> Просмотр видеофильма о культуре родного края Посещение краеведческого музея Посещение этнографического спектакля, концерта
	Б) 1—3 уч часа	Русский фольклор	Русские народные песни (трудовые, солдатские, хороводные и др.) Детский фольклор (игровые, заклички, потешки,	Разучивание, исполнение русских народных песен разных жанров Участие в коллективной традиционной музыкальной игре Сочинение мелодий, вокальная импровизация на основе текстов игрового детского фольклора Ритмическая импровизация, сочинение аккомпанемента на ударных инструментах к

			считалки, прибаутки)	изученным народным песням <i>На выбор или факультативно:</i> Исполнение на клавишных или духовых инструментах (фортепиано, синтезатор, свирель, блокфлейта, мелодика и др) мелодий народных песен, прослеживание мелодии по нотной записи
Музыка в жизни человека	Б) 2—4 учебных часа	Музы-альные пейзажи	Образы природы в музыке Настроение музыкальных пейзажей Чувства человека, любующегося природой Музыка — выражение глубоких чувств, тонких оттенков настроения, которые трудно передать словами	Слушание произведений программной музыки, посвящённой образам природы Подбор эпитетов для описания настроения, характера музыки Сопоставление музыки с произведениями изобразительного искусства Двигательная импровизация, пластическое интонирование Разучивание, одухотворенное исполнение песен о природе, её красоте <i>На выбор или факультативно:</i> Рисование «услышанных» пейзажей и/или абстрактная живопись — передача настроения цветом, точками, линиями Игра-импровизация «Угадай моё настроение»
	В) 2—4 учебных часа	Музыкальные портреты	Музыка, передающая образ человека, его походку, движения, характер, манеру речи «Портреты», выраженные в музыкальных интонациях	Слушание произведений вокальной, программной инструментальной музыки, посвящённой образам людей, сказочных персонажей Подбор эпитетов для описания настро- ния, характера музыки Сопоставление музыки с произведениями изобразительного искусства Двигательная импровизация в образе героя музыкального произведения Разучивание, харáктерное исполнение песни — портретной зарисовки <i>На выбор или факультативно:</i> Рисование, лепка героя музыкального произведения Игра-импровизация «Угадай мой характер» Инсценировка — импровизация в жанре кукольного/тене- вого театра с помощью кукол, силуэтов и др
	Г) 2—4 учебных часа	Какой же праздник без музыки?	Музыка, создающая настроение праздника Музыка в цирке, на уличном шествии, спортивном празднике	Диалог с учителем о значении музыки на празднике Слушание произведений торжественного, праздничного характера «Дирижирование» фрагментами произведений Конкурс на лучшего «дирижёра» Разучивание и исполнение тематических песен к ближайшему празднику Проблемная ситуация: почему на праздниках обязательно звучит музыка? <i>На выбор или факультативно:</i> Запись видеозаписи с музыкальным поздравлением Групповые творческие шуточные

			двигательные импровизации «Цирковая труппа»
	Е) 2—4 учебных часа	Музыка на войне, музыка о войне	Военная тема в музыкальном искусстве Военные песни, марши, интонации, ритмы, тембры (призывная кварта, пунктирный ритм, тембры малого барабана, трубы и т д) Чтение учебных и художественных текстов, посвящённых военной музыке Слушание, исполнение музыкальных произведений военной тематики Знакомство с историей их сочинения и исполнения Дискуссия в классе Ответы на вопросы: какие чувства вызывает эта музыка, почему? Как влияет на наше восприятие информация о том, как и зачем она создавалась? <i>На выбор или факультативно:</i> Сочинение новой песни о войне
Музыкальная грамота	1—2 уч часа	Высота звуков	Регистры Ноты певческого диапазона Расположение нот на клавиатуре Знаки альтерации (диезы, бемоли, бекары) Освоение понятий «выше-ниже» Определение на слух принадлежности звуков к одному из регистров Прослеживание по нотной записи отдельных мотивов, фрагментов знакомых песен, вычленение знакомых нот, знаков альтерации Наблюдение за изменением музыкального образа при изменении регистра <i>На выбор или факультативно:</i> Исполнение на клавишных или духовых инструментах попевок, кратких мелодий по нотам Выполнение упражнений на виртуальной клавиатуре
Музыка народов мира	А) 2—6 уч часов	Музыка наших соседей	Фольклор и музыкальные традиции Белоруссии, Украины, Прибалтики (песни, танцы, обычаи, музыкальные инструменты) Знакомство с особенностями музыкального фольклора народов других стран Определение характерных черт, типичных элементов музы-
Классическая музыка	Б) 2—6 уч часов	Композиторы — детям	Детская музыка П И Чайковского, С. С. Прокофьева, Д. Б. Кабалевского и др Понятие жанра Песня, танец, марш Слушание музыки, определение основного характера, музыкально-выразительных средств, использованных композитором Подбор эпитетов, иллюстраций к музыке Определение жанра Музыкальная викторина Вокализация, исполнение мелодий инструментальных пьес со словами Разучивание, исполнение песен Сочинение ритмических аккомпанементов (с помощью звучащих жестов или ударных и шумовых инструментов) к пьесам маршевого и танцевального характера

	Г) 1—2 уч часа	Музыкальные инструменты Фортепиано	Рояль и пианино История изобретения фортепиано, «секрет» названия инструмента (форте + пиано) «Предки» и «наследники» фортепиано (клавесин, синтезатор)	Знакомство с многообразием красок фортепиано Слушание фортепианных пьес в исполнении известных пианистов «Я — пианист» — игра — имитация исполнительских движений во время звучания музыки Слушание детских пьес на фортепиано в исполнении учителя Демонстрация возможностей инструмента (исполнение одной и той же пьесы тихо и громко, в разных регистрах, разными штрихами) Игра на фортепиано в ансамбле с учителем <i>На выбор или факультативно:</i> Посещение концерта фортепианной музыки Разбираем инструмент — наглядная демонстрация внутреннего устройства акустического пианино «Паспорт инструмента» — исследовательская работа, предполагающая подсчёт параметров (высота, ширина, количество клавиш, педалей и т д)
	Е) 2—4 уч часа	Музыкальные инструменты Скрипка, виолончель	Певучесть тембров струнных смычковых инструментов Композиторы, сочинявшие скрипичную музыку Знаменитые исполнители, мастера, изготавливавшие инструменты	Игра-имитация исполнительских движений во время звучания музыки Музыкальная викторина на знание конкретных произведений и их авторов, определения тембров звучащих инструментов Разучивание, исполнение песен, посвящённых музыкальным инструментам <i>На выбор или факультативно:</i> Посещение концерта инструментальной музыки «Паспорт инструмента» — исследовательская работа, предполагающая описание внешнего вида и особенностей звучания инструмента, способов игры на нём
Музыка театра и кино	А) 2—6 учебных часов	Музыкальная сказка на сцене, на экране	Характеры персонажей, отражённые в музыке Тембр голоса Соло Хор, ансамбль	Видеопросмотр музыкальной сказки Обсуждение музыкально-выразительных средств, передающих повороты сюжета, характеры героев Игра-викторина «Угадай по голосу» Разучивание, исполнение отдельных номеров из детской оперы, музыкальной сказки <i>На выбор или факультативно:</i> Постановка детской музыкальной сказки, спектакль для родителей Творческий проект «Озвучиваем мультфильм»

2 класс

2 класс				
Музыка в жизни человека	Б) 2—4 учебных часа	Музыкальные пейзажи	<p>Образы природы в музыке Настроение музыкальных пейзажей Чувства человека, любующегося природой Музыка — выражение глубоких чувств, тонких оттенков настроения, которые трудно передать словами</p>	<p>Слушание произведений программной музыки, посвящённой образам природы Подбор эпитетов для описания настроения, характера музыки Сопоставление музыки с произведениями изобразительного искусства Двигательная импровизация, пластическое интонирование Разучивание, одухотворенное исполнение песен о природе, её красоте <i>На выбор или факультативно:</i> Рисование «услышанных» пейзажей и/или абстрактная живопись — передача настроения цветом, точками, линиями Игра-импровизация «Угадай моё настроение»</p>
	В) 2—4 учебных часа	Музыкальные портреты	<p>Музыка, передающая образ человека, его походку, движения, характер, манеру речи «Портреты», выраженные в музыкальных интонациях</p>	<p>Слушание произведений вокальной, программной инструментальной музыки, посвящённой образам людей, сказочных персонажей Подбор эпитетов для описания настроения, характера музыки Сопоставление музыки с произведениями изобразительного искусства Двигательная импровизация в образе героя музыкального произведения Разучивание, характерное исполнение песни — портретной зарисовки <i>На выбор или факультативно:</i> Рисование, лепка героя музыкального произведения Игра-импровизация «Угадай мой характер» Инсценировка — импровизация в жанре кукольного/теневого театра с помощью кукол, силуэтов и др</p>
	Д) 2—4 учебных часа	Танцы, игры и веселье	<p>Музыка — игра звуками Танец — искусство и радость движения Примеры популярных танцев</p>	<p>Слушание, исполнение музыки скерцозного характера Разучивание, исполнение танцевальных движений Танец-игра Рефлексия собственного эмоционального состояния после участия в танцевальных композициях и импровизациях Проблемная ситуация: зачем люди танцуют? Вокальная, инструментальная, ритмическая импровизация в стиле определённого танцевального жанра <i>На выбор или факультативно:</i> Звуковая комбинаторика — эксперименты со случайным сочетанием музыкальных звуков, тембров, ритмов</p>

	Ж) 2—4 учебных часа	Главный музыкальный символ	Гимн России — главный музыкальный символ нашей страны Традиции исполнения Гимна России Другие гимны	Разучивание, исполнение Гимна Российской Федерации Знакомство с историей создания, правилами исполнения Просмотр видеозаписей парада, церемонии награждения спортсменов Чувство гордости, понятия достоинства и чести Обсуждение этических вопросов, связанных с государственными символами страны Разучивание, исполнение Гимна своей республики, города, школы
Музыкальная грамота	И) 1—2 уч часа	Мелодия	Мотив, музыкальная фраза Поступенное, плавное движение мелодии, скачки Мелодический рисунок	Определение на слух, прослеживание по нотной записи мелодических рисунков с поступенным, плавным движением, скачками, остановками Исполнение, импровизация (вокальная или на звуковысотных музыкальных инструментах) различных мелодических рисунков <i>На выбор или факультативно:</i> Нахождение по нотам границ музыкальной фразы, мотива Обнаружение повторяющихся и неповторяющихся мотивов, музыкальных фраз, похожих друг на друга Исполнение на духовых, клавишных инструментах или виртуальной клавиатуре попевок, кратких мелодий по нотам
	К) 1—2 уч часа	Сопровождение	Аккомпанемент Оstinato Вступление, заключение, проигрыш	Определение на слух, прослеживание по нотной записи главного голоса и сопровождения Различение, характеристика мелодических и ритмических особенностей главного голоса и сопровождения Показ рукой линии движения главного голоса и аккомпанемента Различение простейших элементов музыкальной формы: вступление, заключение, проигрыш Составление наглядной графической схемы Импровизация ритмического аккомпанемента к знакомой песне (звучащими жестами или на ударных инструментах)
	Л) 1—2 уч часа	Песня	Куплетная форма Запев, припев	Знакомство со строением куплетной формы Составление наглядной буквенной или графической схемы куплетной формы Исполнение песен, написанных в куплетной форме Различение куплетной формы при слушании незнакомых музыкальных произведений <i>На выбор или факультативно:</i> Импровизация, сочинение новых куплетов к знакомой песне

	С) 2—6 уч часа	Тональность Гамма	Тоника, тональность Знаки при ключе Мажорные и минорные тональности (до 2—3 знаков при ключе)	Определение на слух устойчивых звуков Игра «устой — неустой» Пение упражнений — гамм с названием нот, прослеживание по нотам Освоение понятия «тоника» Упражнение на допевание неполной музыкальной фразы до тоники «Закончи музыкальную фразу» <i>На выбор или факультативно:</i> Импровизация в заданной тональности
Классическая музыка	Б) 2—6 уч часов	Композиторы — детям	Детская музыка П И Чайковского, С. С. Прокофьева, Д. Б. Кабалевского и др Понятие жанра Песня, танец, марш	Слушание музыки, определение основного характера, музыкально-выразительных средств, использованных композитором Подбор эпитетов, иллюстраций к музыке Определение жанра Музыкальная викторина Вокализация, исполнение мелодий инструментальных пьес со словами Разучивание, исполнение песен Сочинение ритмических аккомпанементов (с помощью звучащих жестов или ударных и шумовых инструментов) к пьесам маршевого и танцевального характера
	Г) 1—2 уч часа	Музыкальные инструменты Форте-пиано	Рояль и пианино История изобретения фортепиано, «секрет» названия инструмента (форте + пиано) «Предки» и «наследники» фортепиано (клавесин, синтезатор)	Знакомство с многообразием красок фортепиано Слушание фортепианных пьес в исполнении известных пианистов «Я — пианист» — игра — имитация исполнительских движений во время звучания музыки Слушание детских пьес на фортепиано в исполнении учителя Демонстрация возможностей инструмента (исполнение одной и той же пьесы тихо и громко, в разных регистрах, разными штрихами) Игра на фортепиано в ансамбле с учителем <i>На выбор или факультативно:</i> Посещение концерта фортепианной музыки Разбираем инструмент — наглядная демонстрация внутреннего устройства акустического пианино «Паспорт инструмента» — исследовательская работа, предполагающая подсчёт параметров (высота, ширина, количество клавиш, педалей и т д)
	Е) 2—4 уч часа	Музыкальные инструменты Скрипка, виолончель	Певучесть тембров струнных смычковых инструментов Композиторы, сочинявшие скрипичную музыку Знаменитые исполнители, мастера, изготавливавшие инструменты	Игра-имитация исполнительских движений во время звучания музыки Музыкальная викторина на знание конкретных произведений и их авторов, определения тембров звучащих инструментов Разучивание, исполнение песен, посвящённых музыкальным инструментам <i>На выбор или факультативно:</i> Посещение концерта инструментальной музыки «Паспорт инструмента» — исследовательская работа, предполагающая описание

				внешнего вида и особенностей звучания инструмента, способов игры на нём
Духовная музыка	А) 1—3 уч часа	Звучание храма	Колокола Колокольные звоны (благовест, трезвон и др) Звонарские приговорки Колокольность в музыке русских композиторов	Обобщение жизненного опыта, связанного со звучанием колоколов Диалог с учителем о традициях изготовления колоколов, значении колокольного звона Знакомство с видами колокольных звонов Слушание музыки русских композиторов с ярко выраженным изобразительным элементом колокольности Выявление, обсуждение характера, выразительных средств, использованных композитором Двигательная импровизация — имитация движений звонаря на колокольне
	Б) 1—3 уч часа	Песни верующих	Молитва, хорал, песнопение, духовный стих Образы духовной музыки в творчестве композиторов-классиков	Слушание, разучивание, исполнение вокальных произведений религиозного содержания Диалог с учителем о характере музыки, манере исполнения, выразительных средствах Знакомство с произведениями светской музыки, в которых воплощены молитвенные интонации, используется хоральный склад звучания <i>На выбор или факультативно:</i> Просмотр документального фильма о значении молитвы Рисование по мотивам прослушанных музыкальных произведений
Музыкальная грамота	Т) 1—3 уч часа	Интерваллы	Понятие музыкального интервала Тон, полутон Консонансы: терция, кварта, квинта, секста, октава Диссонансы: секунда, септима	Освоение понятия «интервал» Анализ ступенчатого состава мажорной и минорной гаммы (тон-полутон) Различение на слух диссонансов и консонансов, параллельного движения двух голосов в октаву, терцию, сексту Подбор эпитетов для определения краски звучания различных интервалов Разучивание, исполнение попевок и песен с ярко выраженной характерной интерваликой в мелодическом движении Элементы двухголосия <i>На выбор или факультативно:</i> Досочинение к простой мелодии подголоска, повторяющего основной голос в терцию, октаву Сочинение аккомпанемента на основе движения квинтами, октавами
Народная музыка России	Б) 1—3 уч часа	Русский фольклор	Русские народные песни (трудовые, солдатские, хороводные и др) Детский фольклор (игровые, заклички, потешки, считалки, прибаутки)	Разучивание, исполнение русских народных песен разных жанров Участие в коллективной традиционной музыкальной игре Сочинение мелодий, вокальная импровизация на основе текстов игрового детского фольклора Ритмическая импровизация, сочинение аккомпанемента на ударных инструментах к изученным народным песням

			<p><i>На выбор или факультативно:</i> Исполнение на клавишных или духовых инструментах (фортепиано, синтезатор, свирель, блокфлейта, мелодика и др) мелодий народных песен, прослеживание мелодии по нотной записи</p>
В) 1—3 уч часа	Русские народные музыкальные инструменты	<p>Народные музыкальные инструменты (балалайка, рожок, свирель, гусли, гармонь, ложки) Инструментальные наигрыши Плясовые мелодии</p>	<p>Знакомство с внешним видом, особенностями исполнения и звучания русских народных инструментов Определение на слух тембров инструментов Классификация на группы духовых, ударных, струнных Музыкальная викторина на знание тембров народных инструментов Двигательная игра — импровизация-подражание игре на музыкальных инструментах Слушание фортепианных пьес композиторов, исполнение песен, в которых присутствуют звукоизобразительные элементы, подражание голосам народных инструментов</p>
Е) 1—3 уч часа	Народные праздники	<p>Обряды, игры, хороводы, праздничная символика — на примере одного или нескольких народных праздников</p>	<p>Знакомство с праздничными обычаями, обрядами, бытовавшими ранее и сохранившимися сегодня у различных народностей Российской Федерации Разучивание песен, реконструкция фрагмента обряда, участие в коллективной традиционной игре² <i>На выбор или факультативно:</i> Просмотр фильма/ мультфильма, рассказывающего о символике фольклорного праздника Посещение театра, театрализованного представления Участие в народных гуляньях на улицах родного города, посёлка</p>
И) 2—8 уч часов	Фольклор в творчестве профессиональных музыкантов	<p>Собиратели фольклора Народные мелодии в обработке композиторов Народные жанры, интонации как основа для композиторского творчества</p>	<p>Диалог с учителем о значении фольклористики Чтение учебных, популярных текстов о собирателях фольклора Слушание музыки, созданной композиторами на основе народных жанров и интонаций Определение приёмов обработки, развития народных мелодий Разучивание, исполнение народных песен в композиторской обработке Сравнение звучания одних и тех же мелодий в народном и композиторском варианте Обсуждение аргументированных оценочных суждений на основе сравнения <i>На выбор или факультативно:</i> Аналогии с изобразительным искусством — сравнение фотографий подлинных образцов народных промыслов (гжель, хохлома, городецкая роспись и т д) с творчеством современных художников, модельеров, дизайнеров, работающих в соответствующих</p>

			техниках росписи
Музыкальная грамота	X) 1—3 уч часа	Вариации	<p>Варьирование как принцип развития Тема Вариации</p> <p>Слушание произведений, сочинённых в форме вариаций Наблюдение за развитием, изменением основной темы Составление наглядной буквенной или графической схемы Исполнение ритмической партитуры, построенной по принципу вариаций <i>На выбор или факультативно:</i> Коллективная импровизация в форме вариаций</p>
Музыка театра и кино	A) 2—6 учебных часов	Музыкальная сказка на сцене, на экране	<p>Характеры персонажей, отражённые в музыке Тембр голоса Соло Хор, ансамбль</p> <p>Видеопросмотр музыкальной сказки Обсуждение музыкально-выразительных средств, передающих повороты сюжета, характеры героев Игра-викторина «Угадай по голосу» Разучивание, исполнение отдельных номеров из детской оперы, музыкальной сказки <i>На выбор или факультативно:</i> Постановка детской музыкальной сказки, спектакль для родителей Творческий проект «Озвучиваем мультфильм»</p>
	Б) 2—6 учебных часов	Театр оперы и балета	<p>Особенности музыкальных спектаклей Балет Опера Солисты, хор, оркестр, дирижёр в музыкальном спектакле</p> <p>Знакомство со знаменитыми музыкальными театрами Просмотр фрагментов музыкальных спектаклей с комментариями учителя Определение особенностей балетного и оперного спектакля Тесты или кроссворды на освоение специальных терминов Танцевальная импровизация под музыку фрагмента балета Разучивание и исполнение доступного фрагмента, обработки песни / хора из оперы «Игра в дирижёра» — двигательная импровизация во время слушания оркестрового фрагмента музыкального спектакля <i>На выбор или факультативно:</i> Посещение спектакля или экскурсия в местный музыкальный театр Виртуальная экскурсия по Большому театру Рисование по мотивам музыкального спектакля, создание афиши</p>
Классическая музыка	И) 2—6 уч часов	Программная музыка	<p>Программная музыка Программное название, известный сюжет, литературный эпиграф</p> <p>Слушание произведений программной музыки Обсуждение музыкального образа, музыкальных средств, использованных композитором <i>На выбор или факультативно:</i> Рисование образов программной музыки Сочинение небольших миниатюр (вокальные или инструментальные импровизации) по заданной программе</p>

	К) 2—6 уч часов	Симфоническая музыка	Симфонический оркестр Тембры, группы инструментов Симфония, симфоническая картина	Знакомство с составом симфонического оркестра, группами инструментов Определение на слух тембров инструментов симфонического оркестра Слушание фрагментов симфонической музыки «Дирижирование» оркестром Музыкальная викторина <i>На выбор или факультативно:</i> Посещение концерта симфонической музыки Просмотр фильма об устройстве оркестра
Музыкальная грамота	Ж) 1—4 уч часа	Музыкальный язык	Темп, тембр Динамика (форте, пиано, крещендо, диминуэндо и др) Штрихи (стаккато, легато, акцент и др)	Знакомство с элементами музыкального языка, специальными терминами, их обозначением в нотной записи Определение изученных элементов на слух при восприятии музыкальных произведений Наблюдение за изменением музыкального образа при изменении элементов музыкального языка (как меняется характер музыки при изменении темпа, динамики, штрихов и т д) Исполнение вокальных и ритмических упражнений, песен с ярко выраженными динамическими, темповыми, штриховыми красками Использование элементов музыкального языка для создания определённого образа, настроения в вокальных и инструментальных импровизациях <i>На выбор или факультативно:</i> Исполнение на клавишных или духовых инструментах попевок, мелодий с ярко выраженными динамическими, темповыми, штриховыми красками Исполнительская интерпретация на основе их изменения Составление музыкального словаря
	М) 1—2 уч часа	Лад	Понятие лада Семиступенные лады мажор и минор Краска звучания Ступеневый состав	Определение на слух ладового наклонения музыки Игра «Солнышко — туча» Наблюдение за изменением музыкального образа при изменении лада Распевания, вокальные упражнения, построенные на чередовании мажора и минора Исполнение песен с ярко выраженной ладовой окраской <i>На выбор или факультативно:</i> Импровизация, сочинение в заданном ладу Чтение сказок о нотах и музыкальных ладах
Классическая музыка	Б) 2—6 уч часов	Композиторы — детям	Детская музыка П. И. Чайковского, С. С. Прокофьева, Д. Б. Кабалевского и др Понятие жанра Песня, танец,	Слушание музыки, определение основного характера, музыкально-выразительных средств, использованных композитором Подбор эпитетов, иллюстраций к музыке Определение жанра Музыкальная викторина Вокализация, исполнение мелодий инструментальных пьес со словами Разучивание,

			марш	исполнение песен Сочинение ритмических аккомпанементов (с помощью звучащих жестов или ударных и шумовых инструментов) к пьесам маршевого и танцевального характера
	М) 2—6 уч часов	Европейские композиторы-классики	Творчество выдающихся зарубежных композиторов	Знакомство с творчеством выдающихся композиторов, отдельными фактами из их биографии Слушание музыки Фрагменты вокальных, инструментальных, симфонических сочинений Круг характерных образов (картины природы, народной жизни, истории и т д) Характеристика музыкальных образов, музыкально-выразительных средств Наблюдение за развитием музыки Определение жанра, формы Чтение учебных текстов и художественной литературы биографического характера
	Л) 2—6 уч часов	Русские композиторы-классики	Творчество выдающихся отечественных композиторов	Вокализация тем инструментальных сочинений Разучивание, исполнение доступных вокальных сочинений <i>На выбор или факультативно:</i> Посещение концерта Просмотр биографического фильма
	Н) 2—6 уч часов	Мастерство исполнителя	Творчество выдающихся исполнителей — певцов, инструменталистов, дирижёров Консерватория, филармония, Конкурс имени П И Чайковского	Знакомство с творчеством выдающихся исполнителей классической музыки Изучение программ, афиш консерватории, филармонии Сравнение нескольких интерпретаций одного и того же произведения в исполнении разных музыкантов Дискуссия на тему «Композитор — исполнитель — слушатель» <i>На выбор или факультативно:</i> Посещение концерта классической музыки Создание коллекции записей любимого исполнителя Деловая игра «Концертный отдел филармонии»
Музыка в жизни человека	3) 2—4 учебных часа	Искусство времени	Музыка — временное искусство Погружение в поток музыкального звучания Музыкальные образы движения, изменения и развития	Слушание, исполнение музыкальных произведений, передающих образ непрерывного движения Наблюдение за своими телесными реакциями (дыхание, пульс, мышечный тонус) при восприятии музыки Проблемная ситуация: как музыка воздействует на человека? <i>На выбор или факультативно:</i> Программная ритмическая или инструментальная импровизация «Поезд», «Космический корабль»

3 класс

3 класс			
Музыка в жизни человека	Б) 2—4 учебных часа	Музыкальные пейзажи	<p>Образы природы в музыке Настроение музыкальных пейзажей Чувства человека, любующегося природой Музыка — выражение глубоких чувств, тонких оттенков настроения, которые трудно передать словами</p> <p>Слушание произведений программной музыки, посвящённой образам природы Подбор эпитетов для описания настроения, характера музыки Сопоставление музыки с произведениями изобразительного искусства Двигательная импровизация, пластическое интонирование Разучивание, одухотворенное исполнение песен о природе, её красоте <i>На выбор или факультативно:</i> Рисование «услышанных» пейзажей и/или абстрактная живопись — передача настроения цветом, точками, линиями Игра-импровизация «Угадай моё настроение»</p>
	Е) 2—4 учебных часа	Музыка на войне, музыка о войне	<p>Военная тема в музыкальном искусстве Военные песни, марши, интонации, ритмы, тембры (призывная кварта, пунктирный ритм, тембры малого барабана, трубы и т д)</p> <p>Чтение учебных и художественных текстов, посвящённых военной музыке Слушание, исполнение музыкальных произведений военной тематики Знакомство с историей их сочинения и исполнения Дискуссия в классе Ответы на вопросы: какие чувства вызывает эта музыка, почему? Как влияет на наше восприятие информация о том, как и зачем она создавалась? <i>На выбор или факультативно:</i> Сочинение новой песни о войне</p>
Классическая музыка	Ж) 2—6 уч часов	Вокальная музыка	<p>Человеческий голос — самый совершенный инструмент Бережное отношение к своему голосу Известные певцы Жанры вокальной музыки: песни, вокализы, романсы, арии из опер Кантата Песня, романс, вокализ, кант</p> <p>Определение на слух типов человеческих голосов (детские, мужские, женские), тембров голосов профессиональных вокалистов Знакомство с жанрами вокальной музыки Слушание вокальных произведений композиторов-классиков Освоение комплекса дыхательных, артикуляционных упражнений Вокальные упражнения на развитие гибкости голоса, расширения его диапазона Проблемная ситуация: что значит красивое пение? Музыкальная викторина на знание вокальных музыкальных произведений и их авторов Разучивание, исполнение вокальных произведений композиторов-классиков <i>На выбор или факультативно:</i> Посещение концерта вокальной музыки Школьный конкурс юных вокалистов</p>
Музыка театра и кино	Г) 2—6 учебных часов	герои и номера оперного	<p>Ария, хор, сцена, увертюра — оркестровое вступление Отдельные номера из опер</p> <p>Слушание фрагментов опер Определение характера музыки сольной партии, роли и выразительных средств оркестрового сопровождения Знакомство с тембрами голосов оперных певцов Освоение терминологии Звучащие</p>

			русских и зарубежных композиторов	тесты и кроссворды на проверку знаний Разучивание, исполнение песни, хора из оперы Рисование героев, сцен из опер <i>На выбор или факультативно:</i> Просмотр фильма-оперы Постановка детской оперы
	З) 2—6 учебных часов	Патриотическая и народная тема в театре и кино	История создания, значение музыкально-сценических и экранных произведений, посвящённых нашему народу, его истории, теме служения Отечеству Фрагменты, отдельные номера из опер, балетов, музыки к фильмам	Чтение учебных и популярных текстов об истории создания патриотических опер, фильмов, о творческих поисках композиторов, создававших к ним музыку Диалог с учителем Просмотр фрагментов крупных сценических произведений, фильмов Обсуждение характера героев и событий Проблемная ситуация: зачем нужна серьёзная музыка? Разучивание, исполнение песен о Родине, нашей стране, исторических событиях и подвигах героев <i>На выбор или факультативно:</i> Посещение театра/кинотеатра — просмотр спектакля/ фильма патриотического содержания Участие в концерте, фестивале, конференции патриотической тематики
Музыкальная грамота	Ж) 1—4 уч часа	Музыкальный язык	Темп, тембр Динамика (форте, пиано, крещендо, диминуэндо и др) Штрихи (стаккато, легато, акцент и др)	Знакомство с элементами музыкального языка, специальными терминами, их обозначением в нотной записи Определение изученных элементов на слух при восприятии музыкальных произведений Наблюдение за изменением музыкального образа при изменении элементов музыкального языка (как меняется характер музыки при изменении темпа, динамики, штрихов и т д) Исполнение вокальных и ритмических упражнений, песен с ярко выраженными динамическими, темповыми, штриховыми красками Использование элементов музыкального языка для создания определённого образа, настроения в вокальных и инструментальных импровизациях <i>На выбор или факультативно:</i> Исполнение на клавишных или духовых инструментах попевок, мелодий с ярко выраженными динамическими, темповыми, штриховыми красками Исполнительская интерпретация на основе их изменения Составление музыкального словаря

	Р) 1—3 уч часа	Ритми- ческие рисунки в размере 6/8	Размер 6/8 Нота с точкой Шестнадцатые Пунктирный ритм	<p>Определение на слух, прослеживание по нотной записи ритмических рисунков в размере 6/8</p> <p>Исполнение, импровизация с помощью звучащих жестов (хлопки, шлепки, притопы) и/или ударных инструмен- тов Игра «Ритмическое эхо», прохлопывание ритма по ритмическим карточкам, проговаривание ритмослогами Разучивание, исполнение на ударных инструментах ритмической партитуры</p> <p>Слушание музыкальных произведений с ярко выраженным ритмическим рисунком, воспроизведение данного ритма по памяти (хлопками)</p> <p><i>На выбор или факультативно:</i></p> <p>Исполнение на клавишных или духовых инструментах попевок, мелодий и аккомпанементов в размере 6/8</p>
Музыка в жизни человека	Б) 2—4 учебных часа	Музыкальные пейзажи	Образы природы в музыке Настроение музыкальных пейзажей Чувства человека, любующегося природой Музыка — выражение глубоких чувств, тонких оттенков настроения, которые трудно передать словами	<p>Слушание произведений программной музыки, посвящённой образам природы Подбор эпитетов для описания настроения, характера музыки Сопоставление музыки с произведениями изобразительного искусства Двигательная импровизация, пластическое интонирование Разучивание, одухотворенное исполнение песен о природе, её красоте</p> <p><i>На выбор или факультативно:</i></p> <p>Рисование «услышанных» пейзажей и/или абстрактная живопись — передача настроения цветом, точками, линиями</p> <p>Игра-импровизация «Угадай моё настроение»</p>
	В) 2—4 учебных часа	Музыкальные портреты	Музыка, передающая образ человека, его походку, движения, характер, манеру речи «Портреты», выраженные в музыкальных интонациях	<p>Слушание произведений вокальной, программной инструментальной музыки, посвящённой образам людей, сказочных персонажей Подбор эпитетов для описания настроения, характера музыки Сопоставление музыки с произведениями изобразительного искусства Двигательная импровизация в образе героя музыкального произведения</p> <p>Разучивание, харáктерное исполнение песни — портретной зарисовки</p> <p><i>На выбор или факультативно:</i></p> <p>Рисование, лепка героя музыкального произведения Игра-импровизация «Угадай мой характер»</p> <p>Инсценировка — импровизация в жанре кукольного/тене- вого театра с помощью кукол, силуэтов и др</p>

Классическая музыка	Б) 2—6 уч часов	Композиторы — детям	Детская музыка П. И. Чайковского, С. С. Прокофьева, Д. Б. Кабалевского и др Понятие жанра Песня, танец, марш	Слушание музыки, определение основного характера, музыкально-выразительных средств, использованных композитором Подбор эпитетов, иллюстраций к музыке Определение жанра Музыкальная викторина Вокализация, исполнение мелодий инструментальных пьес со словами Разучивание, исполнение песен Сочинение ритмических аккомпанементов (с помощью звучащих жестов или ударных и шумовых инструментов) к пьесам маршевого и танцевального характера
	И) 2—6 уч часов	Программная музыка	Программная музыка Программное название, известный сюжет, литературный эпиграф	Слушание произведений программной музыки Обсуждение музыкального образа, музыкальных средств, использованных композитором <i>На выбор или факультативно:</i> Рисование образов программной музыки Сочинение небольших миниатюр (вокальные или инструментальные импровизации) по заданной программе
	Ж) 1—4 уч часа	Музыкальный язык	Темп, тембр Динамика (форте, пиано, крещендо, диминуэндо и др) Штрихи (стаккато, легато, акцент и др)	Знакомство с элементами музыкального языка, специальными терминами, их обозначением в нотной записи Определение изученных элементов на слух при восприятии музыкальных произведений Наблюдение за изменением музыкального образа при изменении элементов музыкального языка (как меняется характер музыки при изменении темпа, динамики, штрихов и т д) Исполнение вокальных и ритмических упражнений, песен с ярко выраженными динамическими, темповыми, штриховыми красками Использование элементов музыкального языка для создания определённого образа, настроения в вокальных и инструментальных импровизациях <i>На выбор или факультативно:</i> Исполнение на клавишных или духовых инструментах попевок, мелодий с ярко выраженными динамическими, темповыми, штриховыми красками Исполнительская интерпретация на основе их изменения Составление музыкального словаря
	П) 0,5—1 уч час	Тельные обозначения	Реприза, фермата, вольта, украшения (трели, форшлагги)	Знакомство с дополнительными элементами нотной записи Исполнение песен, попевок, в которых присутствуют данные элементы

Духовная музыка	Г) 1—3 уч часа	Искусство Русской православной церкви	Музыка в православном храме Традиции исполнения, жанры (тропарь, стихира, величание и др) Музыка и живопись, посвящённые святым Образы Христа, Богородицы	Разучивание, исполнение вокальных произведений религиозной тематики, сравнение церковных мелодий и народных песен, мелодий светской музыки Прослеживание исполняемых мелодий по нотной записи Анализ типа мелодического движения, особенностей ритма, темпа, динамики и т д Сопоставление произведений музыки и живописи, посвящённых святым, Христу, Богородице <i>На выбор или факультативно:</i> Посещение храма Поиск в Интернете информации о Крещении Руси, святых, об иконах
	Д) 1—3 уч часа	Религиозные праздники	Праздничная служба, вокальная (в том числе хоровая) музыка религиозного содержания	Слушание музыкальных фрагментов праздничных богослужений, определение характера музыки, её религиозно- го содержания Разучивание (с опорой на нотный текст), исполнение доступных вокальных произведений духовной музыки <i>На выбор или факультативно:</i> Просмотр фильма, посвящённого религиозным праздникам Посещение концерта духовной музыки Исследовательские проекты, посвящённые музыке религиозных праздников
Музыкальная грамота	Е) 0,5—2 уч часа	Размер	Равномерная пульсация Сильные и слабые доли Размеры 2/4, 3/4, 4/4	Ритмические упражнения на ровную пульсацию, выделение сильных долей в размерах 2/4, 3/4, 4/4 (звучащими жестами или на ударных инструментах) Определение на слух, по нотной записи размеров 2/4, 3/4, 4/4 Исполнение вокальных упражнений, песен в размерах 2/4, 3/4, 4/4 с хлопками-акцентами на сильную долю, элементарными дирижёрскими жестами Слушание музыкальных произведений с ярко выраженным музыкальным размером, танцевальные, двигательные импровизации под музыку <i>На выбор или факультативно:</i> Исполнение на клавишных или духовых инструментах попевок, мелодий в размерах 2/4, 3/4, 4/4 Вокальная и инструментальная импровизация в заданном размере
Народная музыка России	Г) 1—3 уч часа	Сказки, мифы и легенды	Народные сказители Русские народные сказания, былины Эпос народов России Сказки и легенды о музыке и музыкантах	Знакомство с манерой сказывания нараспев Слушание сказок, былин, эпических сказаний, рассказываемых нараспев В инструментальной музыке определение на слух музыкальных интонаций речитативного характера Создание иллюстраций к прослушанным музыкальным и литературным произведениям

			<p><i>На выбор или факультативно:</i> Просмотр фильмов, мультфильмов, созданных на основе былин, сказаний Речитативная импровизация — чтение нараспев фрагмента сказки, былины</p>
	Е) 1—3 уч часа	Народные праздники	<p>Обряды, игры, хороводы, праздничная символика — на примере одного или нескольких народных праздников</p> <p>Знакомство с праздничными обычаями, обрядами, бытовавшими ранее и сохранившимися сегодня у различных народностей Российской Федерации Разучивание песен, реконструкция фрагмента обряда, участие в коллективной традиционной игре</p> <p><i>На выбор или факультативно:</i> Просмотр фильма/ мультфильма, рассказывающего о символике фольклорного праздника Посещение театра, театрализованного представления Участие в народных гуляньях на улицах родного города, посёлка</p>
Музыка театра и кино	В) 2—6 учебных часов	Балет Хореография — искусство танца	<p>Сольные номера и массовые сцены балетного спектакля Фрагменты, отдельные номера из балетов отечественных композиторов</p> <p>Просмотр и обсуждение видеозаписей — знакомство с несколькими яркими сольными номерами и сценами из балетов русских композиторов Музыкальная викторина на знание балетной музыки Вокализация, пропевание музыкальных тем; исполнение ритмической партитуры — аккомпанемента к фрагменту балетной музыки</p> <p><i>На выбор или факультативно:</i> Посещение балетного спектакля или просмотр фильма- балета Исполнение на музыкальных инструментах мелодий из балетов</p>
	Г) 2—6 учебных часов	Опера Главные герои и номера оперного спектакля	<p>Ария, хор, сцена, увертюра — оркестровое вступление Отдельные номера из опер русских и зарубежных композиторов</p> <p>Слушание фрагментов опер Определение характера музыки сольной партии, роли и выразительных средств оркестрового сопровождения Знакомство с тембрами голосов оперных певцов Освоение терминологии Звучащие тесты и кроссворды на проверку знаний Разучивание, исполнение песни, хора из оперы Рисование героев, сцен из опер</p> <p><i>На выбор или факультативно:</i> Просмотр фильма-оперы Постановка детской оперы</p>
	Д) 2—3 учебных часа	Сюжет музыкального спектакля	<p>Либретто Развитие музыки в соответствии с сюжетом Действия и сцены в опере и балете Контрастные образы, лейтмотивы</p> <p>Знакомство с либретто, структурой музыкального спектакля Пересказ либретто изученных опер и балетов Анализ выразительных средств, создающих образы главных героев, противоборствующих сторон Наблюдение за музыкальным развитием, характеристика приёмов, использованных композитором</p>

			Вокализация, пропевание музыкальных тем; пластическое интонирование оркестровых фрагментов Музыкальная викторина на знание музыки Звучащие и терминологические тесты <i>На выбор или факультативно:</i> Коллективное чтение либретто в жанре сторителлинг Создание любительского видеофильма на основе выбранного либретто Просмотр фильма-оперы или фильма-балета
	Е) 2—3 учебных часа	Оперетта, мюзикл	История возникновения и особенности жанра Отдельные номера из оперетт И. Штрауса, И. Кальмана, мюзиклов Р. Роджерса, Ф. Лоу и др Знакомство с жанрами оперетты, мюзикла Слушание фрагментов из оперетт, анализ характерных особенностей жанра Разучивание, исполнение отдельных номеров из популярных музыкальных спектаклей Сравнение разных постановок одного и того же мюзикла <i>На выбор или факультативно:</i> Посещение музыкального театра: спектакль в жанре оперетты или мюзикла Постановка фрагментов, сцен из мюзикла — спектакль для родителей
Классическая музыка	В) 2—6 уч часов	Оркестр	Оркестр — большой коллектив музыкантов Дирижёр, партитура, репетиция Жанр концерта — музыкальное соревнование солиста с оркестром Слушание музыки в исполнении оркестра Просмотр видеозаписи Диалог с учителем о роли дирижёра «Я — дирижёр» — игра — имитация дирижёрских жестов во время звучания музыки Разучивание и исполнение песен соответствующей тематики Знакомство с принципом расположения партий в партитуре Разучивание, исполнение (с ориентацией на нотную запись) ритмической партитуры для 2—3 ударных инструментов <i>На выбор или факультативно:</i> Работа по группам — сочинение своего варианта ритмической партитуры
	Д) 1—2 уч часа	Музыкальные инструменты Флейта	Предки современной флейты Легенда о нимфе Сиринкс Музыка для флейты соло, флейты в сопровождении фортепиано, оркестра Знакомство с внешним видом, устройством и тембрами классических музыкальных инструментов Слушание музыкальных фрагментов в исполнении известных музыкантов-инструменталистов Чтение учебных текстов, сказок и легенд, рассказывающих о музыкальных инструментах, истории их появления
	Е) 2—4 уч часа	Музыкальные инструменты Скрипка,	Певучесть тембров струнных смычковых инструментов Композиторы, сочинявшие скрипичную музыку Игра-имитация исполнительских движений во время звучания музыки Музыкальная викторина на знание конкретных произведений и их авторов, определения тембров звучащих инструментов Разучивание, исполнение песен, посвящённых музыкальным инструментам

			Знаменитые исполнители, мастера, изготавливавшие инструменты	<i>На выбор или факультативно:</i> Посещение концерта инструментальной музыки «Паспорт инструмента» — исследовательская работа, предполагающая описание внешнего вида и особенностей звучания инструмента, способов игры на нём
	Л) 2—6 уч часов	Русские композиторы- классики	Творчество выдающихся отечественных композиторов	Знакомство с творчеством выдающихся композиторов, отдельными фактами из их биографии Слушание музыки Фрагменты вокальных, инструментальных, симфонических сочинений Круг характерных образов (картины природы, народной жизни, истории и т д) Характеристика музыкальных образов, музыкально-выразительных средств Наблюдение за развитием музыки Определение жанра, формы Чтение учебных текстов и художественной литературы биографического характера Вокализация тем инструментальных сочинений Разучивание, исполнение доступных вокальных сочинений
	М) 2—6 уч часов	и е композит оры-	Творчество выдающихся зарубежных композиторов	<i>На выбор или факультативно:</i> Посещение концерта Просмотр биографического фильма
Музыкальная грамота	П) 0,5—1 уч час	Дополнит ельные обозначени	Реприза, фермата, вольта, украшения (трели, форшлаги)	Знакомство с дополнительными элементами нотной записи Исполнение песен, попевок, в которых присутствуют данные элементы
Современная музыкальная культура	Б) 2—4 учебных часа	Джаз	Особенности джаза: импровизационность, ритм (синкопы, триоли, свинг) Музыкальные инструменты джаза, особые приёмы игры на них Творчество джазовых музыкантов	Знакомство с творчеством джазовых музыкантов Узнавание, различение на слух джазовых композиций в отличие от других музыкальных стилей и направлений Определение на слух тембров музыкальных инструментов, исполняющих джазовую композицию Разучивание, исполнение песен в джазовых ритмах Сочинение, импровизация ритмического аккомпанемента с джазовым ритмом, синкопами <i>На выбор или факультативно:</i> Составление плейлиста, коллекции записей джазовых музыкантов

4 класс

4 класс				
Классическая музыка	Ж) 2—6 уч часов	Вокальная музыка	<p>Человеческий голос — самый совершенный инструмент</p> <p>Бережное отношение к своему голосу Известные певцы Жанры вокальной музыки: песни, вокализы, романсы, арии из опер Кантата Песня, романс, вокализ, кант</p>	<p>Определение на слух типов человеческих голосов (детские, мужские, женские), тембров голосов профессиональных вокалистов</p> <p>Знакомство с жанрами вокальной музыки Слушание вокальных произведений композиторов-классиков Освоение комплекса дыхательных, артикуляционных упражнений Вокальные упражнения на развитие гибкости голоса, расширения его диапазона</p> <p>Проблемная ситуация: что значит красивое пение? Музыкальная викторина на знание вокальных музыкальных произведений и их авторов</p> <p>Разучивание, исполнение вокальных произведений композиторов-классиков</p> <p><i>На выбор или факультативно:</i> Посещение концерта вокальной музыки Школьный конкурс юных вокалистов</p>
	К) 2—6 уч часов	Симфоническая музыка	<p>Симфонический оркестр Тембры, группы инструментов Симфония, симфоническая картина</p>	<p>Знакомство с составом симфонического оркестра, группами инструментов Определение на слух тембров инструментов симфонического оркестра</p> <p>Слушание фрагментов симфонической музыки «Дирижирование» оркестром Музыкальная викторина</p> <p><i>На выбор или факультативно:</i></p> <p>Посещение концерта симфонической музыки Просмотр фильма об устройстве оркестра</p>
Народная музыка России	Д) 2—4 уч часа	Жанры музыкального фольклора	<p>Фольклорные жанры, общие для всех народов: лирические, трудовые, колыбельные песни, танцы и пляски Традиционные музыкальные инструменты</p>	<p>Различение на слух контрастных по характеру фольклорных жанров: колыбельная, трудовая, лирическая, плясовая Определение, характеристика типичных элементов музыкального языка (темп, ритм, мелодия, динамика и др), состава исполнителей</p> <p>Определение тембра музыкальных инструментов, отнесение к одной из групп (духовые, ударные, струнные) Разучивание, исполнение песен разных жанров, относящихся к фольклору разных народов Российской Федерации</p> <p>Импровизации, сочинение к ним ритмических аккомпанементов (звучащими жестами, на ударных инструментах)</p> <p><i>На выбор или факультативно:</i></p> <p>Исполнение на клавишных или духовых инструментах (см выше) мелодий народных песен, прослеживание мелодии по нотной записи</p>

Музыкальная грамота	И) 1—2 уч часа	Мелодия	<p>Мотив, музыкальная фраза</p> <p>Поступенное, плавное движение мелодии, скачки</p> <p>Мелодический рисунок</p>	<p>Определение на слух, прослеживание по нотной записи мелодических рисунков с поступенным, плавным движением, скачками, остановками</p> <p>Исполнение, импровизация (вокальная или на звуковысотных музыкальных инструментах) различных мелодических рисунков</p> <p><i>На выбор или факультативно:</i></p> <p>Нахождение по нотам границ музыкальной фразы, мотива Обнаружение повторяющихся и неповторяющихся мотивов, музыкальных фраз, похожих друг на друга</p> <p>Исполнение на духовых, клавишных инструментах или виртуальной клавиатуре попевок, кратких мелодий по нотам</p>
	Т) 1—3 уч часа	Интервалы	<p>Понятие музыкального интервала</p> <p>Тон, полутон</p> <p>Консонансы: терция, кварта, квинта, секста, октава</p> <p>Диссонансы: секунда, септима</p>	<p>Освоение понятия «интервал» Анализ ступенного состава мажорной и минорной гаммы (тон-полутон)</p> <p>Различение на слух диссонансов и консонансов, параллельного движения двух голосов в октаву, терцию, сексту</p> <p>Подбор эпитетов для определения краски звучания различных интервалов</p> <p>Разучивание, исполнение попевок и песен с ярко выраженной характерной интерваликой в мелодическом движении</p> <p>Элементы двухголосия</p> <p><i>На выбор или факультативно:</i></p> <p>Досочинение к простой мелодии подголоска, повторяющего основной голос в терцию, октаву</p> <p>Сочинение аккомпанемента на основе движения квинта-ми, октавами</p>
Музыка в жизни человека	Б) 2—4 учебных часа	Музыкальные пейзажи	<p>Образы природы в музыке</p> <p>Настроение музыкальных пейзажей</p> <p>Чувства человека, любующегося природой</p> <p>Музыка — выражение глубоких чувств, тонких оттенков настроения, которые трудно передать словами</p>	<p>Слушание произведений программной музыки, посвящённой образам природы</p> <p>Подбор эпитетов для описания настроения, характера музыки</p> <p>Сопоставление музыки с произведениями изобразительного искусства</p> <p>Двигательная импровизация, пластическое интонирование</p> <p>Разучивание, одухотворенное исполнение песен о природе, её красоте</p> <p><i>На выбор или факультативно:</i></p> <p>Рисование «услышанных» пейзажей и/или абстрактная живопись — передача настроения цветом, точками, линиями</p> <p>Игра-импровизация «Угадай моё настроение»</p>

	Д) 2—4 учебных часа	Танцы, игры и веселье	Музыка — игра звуками Танец — искусство и радость движения Примеры популярных танцев	Слушание, исполнение музыки скерцозного характера Разучивание, исполнение танцевальных движений Танец-игра Рефлексия собственного эмоционального состояния после участия в танцевальных композициях и импровизациях Проблемная ситуация: зачем люди танцуют? Вокальная, инструментальная, ритмическая импровизация в стиле определённого танцевального жанра <i>На выбор или факультативно:</i> Звуковая комбинаторика — эксперименты со случайным сочетанием музыкальных звуков, тембров, ритмов
Классическая музыка	Б) 2—6 уч часов	Композиторы — детям	Детская музыка П. И. Чайковского, С. С. Прокофьева, Д. Б. Кабалевского и др Понятие жанра Песня, танец, марш	Слушание музыки, определение основного характера, музыкально-выразительных средств, использованных композитором Подбор эпитетов, иллюстраций к музыке Определение жанра Музыкальная викторина Вокализация, исполнение мелодий инструментальных пьес со словами Разучивание, исполнение песен Сочинение ритмических аккомпанементов (с помощью звучащих жестов или ударных и шумовых инструментов) к пьесам маршевого и танцевального характера
	Ж) 2—6 уч часов	Вокальная музыка	Человеческий голос — самый совершенный инструмент Бережное отношение к своему голосу Известные певцы Жанры вокальной музыки: песни, вокализы, романсы, арии из опер Кантата Песня, романс, вокализ, кант	Определение на слух типов человеческих голосов (детские, мужские, женские), тембров голосов профессиональных вокалистов Знакомство с жанрами вокальной музыки Слушание вокальных произведений композиторов-классиков Освоение комплекса дыхательных, артикуляционных упражнений Вокальные упражнения на развитие гибкости голоса, расширения его диапазона Проблемная ситуация: что значит красивое пение? Музыкальная викторина на знание вокальных музыкальных произведений и их авторов Разучивание, исполнение вокальных произведений композиторов-классиков <i>На выбор или факультативно:</i> Посещение концерта вокальной музыки Школьный конкурс юных вокалистов

	З) 2—6 уч часов	Инструментальная музыка	Жанры камерной инструментальной музыки: этюд, пьеса Альбом Цикл Сюита Соната Квартет	Знакомство с жанрами камерной инструментальной музыки Слушание произведений композиторов-классиков Определение комплекса выразительных средств Описание своего впечатления от восприятия Музыкальная викторина <i>На выбор или факультативно:</i> Посещение концерта инструментальной музыки Составление словаря музыкальных жанров
	И) 2—6 уч часов	Программная музыка	Программная музыка Программное название, известный сюжет, литературный эпиграф	Слушание произведений программной музыки Обсуждение музыкального образа, музыкальных средств, использованных композитором <i>На выбор или факультативно:</i> Рисование образов программной музыки Сочинение небольших миниатюр (вокальные или инструментальные импровизации) по заданной программе
	Е) 2—4 уч часа	Музы- кальные инструменты Скрипка, виолончель	Певучесть тембров струнных смычковых инструментов Композиторы, сочинявшие скрипичную музыку Знаменитые исполнители, мастера, изготавливавшие инструменты	Игра-имитация исполнительских движений во время звучания музыки Музыкальная викторина на знание конкретных произведений и их авторов, определения тембров звучащих инструментов Разучивание, исполнение песен, посвящённых музыкальным инструментам <i>На выбор или факультативно:</i> Посещение концерта инструментальной музыки «Паспорт инструмента» — исследовательская работа, предполагающая описание внешнего вида и особенностей звучания инструмента, способов игры на нём
Современная музыкальная культура	А) 1—4 учебных часа	Современные обработки классической музыки	Понятие обработки, творчество современных композиторов и исполнителей, обрабатывающих классическую музыку Проблемная ситуация: зачем музыканты делают обработки классики?	Различение музыки классической и её современной обработки Слушание обработок классической музыки, сравнение их с оригиналом Обсуждение комплекса выразительных средств, наблюдение за изменением характера музыки Вокальное исполнение классических тем в сопровождении современного ритмизованного аккомпанемента <i>На выбор или факультативно:</i> Подбор стиля автоаккомпанемента (на клавишном синтезаторе) к известным музыкальным темам композиторов- классиков

Духовная музыка	А) 1—3 уч часа	Звучание храма	Колокола Колокольные звоны (благовест, трезвон и др) Звонарские приговорки Колокольность в музыке русских композиторов	Обобщение жизненного опыта, связанного со звучанием колоколов Диалог с учителем о традициях изготовления колоколов, значении колокольного звона Знакомство с видами колокольных звонов Слушание музыки русских композиторов с ярко выраженным изобразительным элементом колокольности Выявление, обсуждение характера, выразительных средств, использованных композитором Двигательная импровизация — имитация движений звонаря на колокольне
	Г) 1—3 уч часа	Искусство Русской православной церкви	Музыка в православном храме Традиции исполнения, жанры (тропарь, стихира, величание и др) Музыка и живопись, посвящённые святым Образы Христа, Богородицы	Разучивание, исполнение вокальных произведений религиозной тематики, сравнение церковных мелодий и народных песен, мелодий светской музыки Прослеживание исполняемых мелодий по нотной записи Анализ типа мелодического движения, особенностей ритма, темпа, динамики и т д Сопоставление произведений музыки и живописи, посвящённых святым, Христу, Богородице <i>На выбор или факультативно:</i> Посещение храма Поиск в Интернете информации о Крещении Руси, святых, об иконах
	Д) 1—3 уч часа	Религиозные праздники	Праздничная служба, вокальная (в том числе хоровая) музыка религиозного содержания	Слушание музыкальных фрагментов праздничных богослужений, определение характера музыки, её религиозного содержания Разучивание (с опорой на нотный текст), исполнение доступных вокальных произведений духовной музыки <i>На выбор или факультативно:</i> Просмотр фильма, посвящённого религиозным праздникам Посещение концерта духовной музыки Исследовательские проекты, посвящённые музыке религиозных праздников
Народная музыка России	В) 1—3 уч часа	Русские народные музыкальные инструменты	Народные музыкальные инструменты (балалайка, рожок, свирель, гусли, гармонь, ложки) Инструментальные наигрыши Плясовые мелодии	Знакомство с внешним видом, особенностями исполнения и звучания русских народных инструментов Определение на слух тембров инструментов Классификация на группы духовых, ударных, струнных Музыкальная викторина на знание тембров народных инструментов Двигательная игра — импровизация-подражание игре на музыкальных инструментах Слушание фортепианных пьес композиторов, исполнение песен, в которых присутствуют звукоизобразительные элементы, подражание голосам народных инструментов <i>На выбор или факультативно:</i>

			<p>Просмотр видеофильма о русских музыкальных инструментах</p> <p>Посещение музыкального или краеведческого музея</p> <p>Освоение простейших навыков игры на свирели, ложках</p>
Ж) 1—3 уч часа	Первые артисты, народный театр	Скоморохи Ярмарочный балаган Вертеп	<p>Чтение учебных, справочных текстов по теме Диалог с учителем</p> <p>Разучивание, исполнение скоморошин</p> <p><i>На выбор или факультативно:</i></p> <p>Просмотр фильма/ мультфильма, фрагмента музыкального спектакля Творческий проект — театрализованная постановка</p>
И) 2—8 уч часов	Фольклор в творчестве профессиональных музыкантов	Собиратели фольклора Народные мелодии в обработке композиторов Народные жанры, интонации как основа для композиторского творчества	<p>Диалог с учителем о значении фольклористики Чтение учебных, популярных текстов о собирателях фольклора Слушание музыки, созданной композиторами на основе народных жанров и интонаций Определение приёмов обработки, развития народных мелодий</p> <p>Разучивание, исполнение народных песен в композиторской обработке Сравнение звучания одних и тех же мелодий в народном и композиторском варианте Обсуждение аргументированных оценочных суждений на основе сравнения</p> <p><i>На выбор или факультативно:</i></p> <p>Аналогии с изобразительным искусством — сравнение фотографий подлинных образцов народных промыслов (гжель, хохлома, городецкая роспись и т д) с творчеством современных художников, модельеров, дизайнеров, работающих в соответствующих техниках росписи</p>
Г) 1—3 уч часа	Сказки, мифы и легенды	Народные сказители Русские народные сказания, былины Эпос народов России Сказки и легенды о музыке и музыкантах	<p>Знакомство с манерой сказывания нараспев Слушание сказок, былин, эпических сказаний, рассказываемых нараспев</p> <p>В инструментальной музыке определение на слух музыкальных интонаций речитативного характера</p> <p>Создание иллюстраций к прослушанным музыкальным и литературным произведениям</p> <p><i>На выбор или факультативно:</i></p> <p>Просмотр фильмов, мультфильмов, созданных на основе былин, сказаний</p> <p>Речитативная импровизация — чтение нараспев фрагмента сказки, былины</p>
Е) 1—3 уч часа	Народные праздники	Обряды, игры, хороводы, праздничная символика — на примере одного или нескольких народных	<p>Знакомство с праздничными обычаями, обрядами, бытовавшими ранее и сохранившимися сегодня у различных народностей Российской Федерации</p> <p>Разучивание песен, реконструкция фрагмента обряда, участие в коллективной традиционной игре</p>

			праздников	<p><i>На выбор или факультативно:</i></p> <p>Просмотр фильма/ мультфильма, рассказывающего о символике фольклорного праздника</p> <p>Посещение театра, театрализованного представления Участие в народных гуляньях на улицах родного города, посёлка</p>
Музыка народов мира	А) 2—6 уч часов	Музыка наших соседей	Фольклор и музыкальные традиции Белоруссии, Украины, Прибалтики (песни, танцы, обычаи, музыкальные инструменты)	<p>Знакомство с особенностями музыкального фольклора народов других стран</p> <p>Определение характерных черт, типичных элементов музыкального языка (ритм, лад, интонации)</p> <p>Знакомство с внешним видом, особенностями исполнения и звучания народных инструментов</p> <p>Определение на слух тембров инструментов</p> <p>Классификация на группы духовых, ударных, струнных</p>
	Б) 2—6 уч часов	Кавказские мелодии и ритмы	Музыкальные традиции и праздники, народные инструменты и жанры Композиторы и музыканты-исполнители Грузии, Армении, Азербайджана Близость музыкальной культуры этих стран с российскими республиками Северного Кавказа	<p>Музыкальная викторина на знание тембров народных инструментов</p> <p>Двигательная игра — импровизация-подражание игре на музыкальных инструментах</p> <p>Сравнение интонаций, жанров, ладов, инструментов других народов с фольклорными элементами народов России</p> <p>Разучивание и исполнение песен, танцев, сочинение, импровизация ритмических аккомпанементов</p> <p>К ним (с помощью звучащих жестов или на ударных инструментах)</p> <p><i>На выбор или факультативно:</i></p> <p>Исполнение на клавишных или духовых инструментах народных мелодий, прослеживание их по нотной записи</p>
	Е) 2—6 уч часов	Музыка Японии и Китая	Древние истоки музыкальной культуры стран Юго-Восточной Азии Императорские церемонии, музыкальные инструменты Пентатоника	<p>Творческие, исследовательские проекты, школьные фестивали, посвящённые музыкальной культуре народов мира</p>
	Ж) 2—6 уч часов	Музыка Средней Азии	Музыкальные традиции и праздники, народные инструменты и современные исполнители Казахстана, Киргизии, и других стран	

			региона	
Музыка театра и кино	Д) 2—3 учебных часа	Сюжет музыкального спектакля	<p>Либретто Развитие музыки в соответствии с сюжетом Действия и сцены в опере и балете Контрастные образы, лейтмотивы</p>	<p>Знакомство с либретто, структурой музыкального спектакля Пересказ либретто изученных опер и балетов Анализ выразительных средств, создающих образы главных героев, противоборствующих сторон Наблюдение за музыкальным развитием, характеристика приёмов, использованных композитором Вокализация, пропевание музыкальных тем; пластическое интонирование оркестровых фрагментов Музыкальная викторина на знание музыки Звучащие и терминологические тесты <i>На выбор или факультативно:</i> Коллективное чтение либретто в жанре сторителлинг Создание любительского видеофильма на основе выбранного либретто Просмотр фильма-оперы или фильма-балета</p>
	В) 2—6 учебных часов	Балет Хореография — искусство танца	<p>Сольные номера и массовые сцены балетного спектакля Фрагменты, отдельные номера из балетов отечественных композиторов</p>	<p>Просмотр и обсуждение видеозаписей — знакомство с несколькими яркими сольными номерами и сценами из балетов русских композиторов Музыкальная викторина на знание балетной музыки Вокализация, пропевание музыкальных тем; исполнение ритмической партитуры — аккомпанемента к фрагменту балетной музыки <i>На выбор или факультативно:</i> Посещение балетного спектакля или просмотр фильма- балета Исполнение на музыкальных инструментах мелодий из балетов</p>
	Е) 2—3 учебных часа	Оперетта, мюзикл	<p>История возникновения и особенности жанра Отдельные номера из оперетт И. Штрауса, И. Кальмана, мюзиклов Р. Роджерса, Ф. Лоу и др</p>	<p>Знакомство с жанрами оперетты, мюзикла Слушание фрагментов из оперетт, анализ характерных особенностей жанра Разучивание, исполнение отдельных номеров из популярных музыкальных спектаклей Сравнение разных постановок одного и того же мюзикла <i>На выбор или факультативно:</i> Посещение музыкального театра: спектакль в жанре оперетты или мюзикла Постановка фрагментов, сцен из мюзикла — спектакль для родителей</p>
Музыка народов мира	3) 2—6 уч часов	Певец своего народа	<p>Интонации народной музыки в творчестве зарубежных композиторов — ярких представителей</p>	<p>Знакомство с творчеством композиторов Сравнение их сочинений с народной музыкой Определение формы, принципа развития фольклорного музыкального материала Вокализация наиболее ярких тем инструментальных сочинений Разучивание, исполнение доступных вокальных сочинений</p>

			национального музыкального стиля своей страны	<i>На выбор или факультативно:</i> Исполнение на клавишных или духовых инструментах композиторских мелодий, прослеживание их по нотной записи Творческие, исследовательские проекты, посвящённые выдающимся композиторам
	И) 2—6 уч часов	Диалог культур	Культурные связи между музыкантами разных стран Образы, интонации фольклора других народов и стран в музыке отечественных и зарубежных композиторов (в том числе образы других культур в музыке русских композиторов и русские музыкальные цитаты в творчестве зарубежных композиторов)	
Классическая музыка	М) 2—6 уч часов	Европейские композиторы-классики	Творчество выдающихся зарубежных композиторов	Знакомство с творчеством выдающихся композиторов, отдельными фактами из их биографии Слушание музыки Фрагменты вокальных, инструментальных, симфонических сочинений Круг характерных образов (картины природы, народной жизни, истории и т д) Характеристика музыкальных образов, музыкально-выразительных средств Наблюдение за развитием музыки Определение жанра, формы Чтение учебных текстов и художественной литературы биографического характера Вокализация тем инструментальных сочинений Разучивание, исполнение доступных вокальных сочинений <i>На выбор или факультативно:</i> Посещение концерта Просмотр биографического фильма
	Н) 2—6 уч часов	Мастер-ство исполнителя	Творчество выдающихся исполнителей — певцов, инструменталистов, дирижёров Консерватория, филармония, Конкурс имени П И Чайковского	Знакомство с творчеством выдающихся исполнителей классической музыки Изучение программ, афиш консерватории, филармонии Сравнение нескольких интерпретаций одного и того же произведения в исполнении разных музыкантов Дискуссия на тему «Композитор — исполнитель — слушатель» <i>На выбор или факультативно:</i> Посещение концерта классической музыки Создание коллекции записей любимого

2.1.8 Рабочая программа учебного предмета «Изобразительное искусство»

Примерная рабочая программа по изобразительному искусству на уровне начального общего образования составлена на основе «Требований к результатам освоения основной образовательной программы», представленных в Федеральном государственном образовательном стандарте начального общего образования.

Содержание программы распределено по модулям с учётом проверяемых требований к результатам освоения учебного предмета, выносимым на промежуточную аттестацию.

1. Пояснительная записка

Цель преподавания предмета «Изобразительное искусство» состоит в формировании художественной культуры учащихся, развитии художественно-образного мышления и эстетического отношения к явлениям действительности путём освоения начальных основ художественных знаний, умений, навыков и развития творческого потенциала учащихся.

Преподавание предмета направлено на развитие духовной культуры учащихся, формирование активной эстетической позиции по отношению к действительности и произведениям искусства, понимание роли и значения художественной деятельности в жизни людей.

Содержание предмета охватывает все основные виды визуально-пространственных искусств (собственно изобразительных): начальные основы графики, живописи и скульптуры, декоративно-прикладные и народные виды искусства, архитектуру и дизайн. Особое внимание уделено развитию эстетического восприятия природы, восприятию произведений искусства и формированию зрительских навыков, художественному восприятию предметно-бытовой культуры. Для учащихся начальной школы большое значение также имеет восприятие произведений детского творчества, умение обсуждать и анализировать детские рисунки с позиций выраженного в них содержания, художественных средств выразительности, соответствия учебной задачи, поставленной учителем. Такая рефлексия детского творчества имеет позитивный обучающий характер.

Важнейшей задачей является формирование активного, ценностного отношения к истории отечественной культуры, выраженной в её архитектуре, изобразительном искусстве, в национальных образах предметно-материальной и пространственной среды, в понимании красоты человека.

Учебные темы, связанные с восприятием, могут быть реализованы как отдельные уроки, но чаще всего следует объединять задачи восприятия с задачами практической творческой работы (при сохранении учебного времени на восприятие произведений искусства и эстетического наблюдения окружающей действительности).

На занятиях учащиеся знакомятся с многообразием видов художественной деятельности и технически доступным разнообразием художественных материалов. Практическая художественно-творческая деятельность занимает приоритетное пространство учебного времени. При опоре на восприятие произведений искусства художественно-эстетическое отношение к миру формируется прежде всего в собственной художественной деятельности, в процессе практического решения художественно-творческих задач.

Примерная рабочая программа учитывает психолого-возрастные особенности развития детей 7—10 лет, при этом содержание занятий может быть адаптировано с учётом индивидуальных качеств обучающихся, как для детей, проявляющих выдающиеся способности, так и для детей-инвалидов и детей с ОВЗ.

В урочное время деятельность обучающихся организуется как в индивидуальном, так и в групповом формате с задачей формирования навыков сотрудничества в художественной деятельности.

Место учебного предмета «Изобразительное искусство» в учебном плане

В соответствии с Федеральным государственным образовательным стандартом начального общего образования учебный предмет «Изобразительное искусство» входит в предметную область «Искусство» и является обязательным для изучения. Содержание предмета «Изобразительное искусство» структурировано как система тематических модулей и входит в учебный план 1—4 классов программы начального общего образования в объёме 1 ч одного учебного часа в неделю.

При этом предусматривается возможность реализации этого курса при выделении на его изучение двух учебных часов в неделю за счёт вариативной части учебного плана, определяемой участниками образовательного процесса. При этом предполагается не увеличение количества тем для изучения, а увеличение времени на практическую художественную деятельность. Это способствует качеству обучения и достижению более высокого уровня как предметных, так и личностных и метапредметных результатов обучения.

Общее число часов, отведённых на изучение учебного предмета «Изобразительное искусство», — 135 ч (один час в неделю в каждом классе).

1 класс — 33 ч, 2 класс — 34 ч, 3 класс — 34 ч, 4 класс — 34 ч.

2. Содержание учебного предмета

1 КЛАСС (33 ч)

Модуль «Графика»

Расположение изображения на листе. Выбор вертикального или горизонтального формата листа в зависимости от содержания изображения.

Разные виды линий. Линейный рисунок. Графические материалы для линейного рисунка и их особенности. Приёмы рисования линией.

Рисование с натуры: разные листья и их форма.

Представление о пропорциях: короткое — длинное. Развитие навыка видения соотношения частей целого (на основе рисунков животных).

Графическое пятно (ахроматическое) и представление о силуэте. Формирование навыка видения целостности. Цельная форма и её части.

Модуль «Живопись»

Цвет как одно из главных средств выражения в изобразительном искусстве. Навыки работы гуашью в условиях урока. Краски «гуашь», кисти, бумага цветная и белая.

Три основных цвета. Ассоциативные представления, связанные с каждым цветом. Навыки смешения красок и получение нового цвета.

Эмоциональная выразительность цвета, способы выражение настроения в изображаемом сюжете.

Живописное изображение разных цветков по представлению и восприятию. Развитие навыков работы гуашью. Эмоциональная выразительность цвета.

Тематическая композиция «Времена года». Контрастные цветовые состояния времён года. Живопись (гуашь), аппликация или смешанная техника.

Техника монотипии. Представления о симметрии. Развитие воображения.

Модуль «Скульптура»

Изображение в объёме. Приёмы работы с пластилином; дощечка, стек, тряпочка.

Лепка зверушек из цельной формы (черепашки, ёжика, зайчика, птички и др.). Приёмы вытягивания, вдавливания, сгибания, скручивания.

Лепка игрушки, характерной для одного из наиболее известных народных художественных промыслов (дымковская или каргопольская игрушка или по выбору учителя с учётом местных промыслов).

Бумажная пластика. Овладение первичными приёмами надрезания, закручивания, складывания.

Объёмная аппликация из бумаги и картона.

Модуль «Декоративно-прикладное искусство»

Узоры в природе. Наблюдение узоров в живой природе (в условиях урока на основе фотографий). Эмоционально-эстетическое восприятие объектов действительности. Ассоциативное сопоставление с орнаментами в предметах декоративно-прикладного искусства.

Узоры и орнаменты, создаваемые людьми, и разнообразие их видов. Орнаменты геометрические и растительные. Декоративная композиция в круге или в полосе.

Представления о симметрии и наблюдение её в природе. Последовательное ведение работы над изображением бабочки по представлению, использование линии симметрии при составлении узора крыльев.

Орнамент, характерный для игрушек одного из наиболее известных народных художественных промыслов: дымковская или каргопольская игрушка (или по выбору учителя с учётом местных промыслов).

Дизайн предмета: изготовление нарядной упаковки путём складывания бумаги и аппликации.

Оригами — создание игрушки для новогодней ёлки. Приёмы складывания бумаги.

Модуль «Архитектура»

Наблюдение разнообразных архитектурных зданий в окружающем мире (по фотографиям), обсуждение особенностей и составных частей зданий.

Освоение приёмов конструирования из бумаги. Складывание объёмных простых геометрических тел. Овладение приёмами склеивания, надрезания и вырезания деталей; использование приёма симметрии.

Макетирование (или аппликация) пространственной среды сказочного города из бумаги, картона или пластилина.

Модуль «Восприятие произведений искусства»

Восприятие произведений детского творчества. Обсуждение сюжетного и эмоционального содержания детских работ.

Художественное наблюдение окружающего мира природы и предметной среды жизни человека в зависимости от поставленной аналитической и эстетической задачи наблюдения (установки).

Рассматривание иллюстраций детской книги на основе содержательных установок учителя в соответствии с изучаемой темой.

Знакомство с картиной, в которой ярко выражено эмоциональное состояние, или с картиной, написанной на сказочный сюжет (произведения В. М. Васнецова, М. А. Врубеля и другие по выбору учителя).

Художник и зритель. Освоение зрительских умений на основе получаемых знаний и творческих практических задач — установок наблюдения. Ассоциации из личного опыта учащихся и оценка эмоционального содержания произведений.

Модуль «Азбука цифровой графики»

Фотографирование мелких деталей природы, выражение ярких зрительных впечатлений.

Обсуждение в условиях урока ученических фотографий, соответствующих изучаемой теме.

2 КЛАСС (34 ч)

Модуль «Графика»

Ритм линий. Выразительность линии. Художественные материалы для линейного рисунка и их свойства. Развитие навыков линейного рисунка.

Пастель и мелки — особенности и выразительные свойства графических материалов, приёмы работы.

Ритм пятен: освоение основ композиции. Расположение пятна на плоскости листа: сгущение, разброс, доминанта, равновесие, спокойствие и движение.

Пропорции — соотношение частей и целого. Развитие аналитических навыков видения пропорций. Выразительные свойства пропорций (на основе рисунков птиц).

Рисунок с натуры простого предмета. Расположение предмета на листе бумаги. Определение формы предмета. Соотношение частей предмета. Светлые и тёмные части предмета, тень под предметом. Штриховка. Умение внимательно рассматривать и анализировать форму натурального предмета.

Графический рисунок животного с активным выражением его характера. Аналитическое рассматривание графических произведений анималистического жанра.

Модуль «Живопись»

Цвета основные и составные. Развитие навыков смешивания красок и получения нового цвета. Приёмы работы гуашью. Разный характер мазков и движений кистью. Пастозное, плотное и прозрачное нанесение краски.

Акварель и её свойства. Акварельные кисти. Приёмы работы акварелью.

Цвет тёплый и холодный — цветовой контраст.

Цвет тёмный и светлый (тональные отношения). Затемнение цвета с помощью тёмной краски и осветление цвета.

Эмоциональная выразительность цветовых состояний и отношений.

Цвет открытый — звонкий и приглушённый, тихий. Эмоциональная выразительность цвета.

Изображение природы (моря) в разных контрастных состояниях погоды и соответствующих цветовых состояниях (туман, нежное утро, гроза, буря, ветер — по выбору учителя). Произведения И. К. Айвазовского.

Изображение сказочного персонажа с ярко выраженным характером (образ мужской или женский).

Модуль «Скульптура»

Лепка из пластилины или глины игрушки — сказочного животного по мотивам выбранного художественного народного промысла (филимоновская игрушка, дымковский петух, каргопольский Полкан и другие по выбору учителя с учётом местных промыслов). Способ лепки в соответствии с традициями промысла.

Лепка животных (кошка, собака, медвежонок и др.) с передачей характерной пластики движения. Соблюдение цельности формы, её преобразование и добавление деталей.

Изображение движения и статики в скульптуре: лепка из пластилина тяжёлой, неповоротливой и лёгкой, стремительной формы.

Модуль «Декоративно-прикладное искусство»

Наблюдение узоров в природе (на основе фотографий в условиях урока): снежинки, паутинки, роса на листьях и др. Ассоциативное сопоставление с орнаментами в предметах декоративно-прикладного искусства (кружево, вышивка, ювелирные изделия и др.).

Рисунок геометрического орнамента кружева или вышивки. Декоративная композиция. Ритм пятен в декоративной аппликации.

Поделки из подручных нехудожественных материалов. Декоративные изображения животных в игрушках народных промыслов; филимоновские, дымковские, каргопольские игрушки (и другие по выбору учителя с учётом местных художественных промыслов).

Декор одежды человека. Разнообразие украшений. Традиционные народные женские и мужские украшения. Назначение украшений и их роль в жизни людей.

Модуль «Архитектура»

Конструирование из бумаги. Приёмы работы с полосой бумаги, разные варианты складывания, закручивания, надрезания. Макетирование пространства детской площадки.

Построение игрового сказочного города из бумаги (на основе сворачивания геометрических тел — параллелепипедов разной высоты, цилиндров с прорезями и наклейками); завивание, скручивание и складывание полоски бумаги (например, гармошкой). Образ здания. Памятники отечественной или западноевропейской архитектуры с ярко выраженным характером здания. Рисунок дома для доброго или злого сказочного персонажа (иллюстрация сказки по выбору учителя).

Модуль «Восприятие произведений искусства»

Восприятие произведений детского творчества. Обсуждение сюжетного и эмоционального содержания детских работ.

Художественное наблюдение природы и красивых природных деталей, анализ их конструкции и эмоционального воздействия. Сопоставление их с рукотворными произведениями.

Восприятие орнаментальных произведений прикладного искусства (кружево, шитьё, резьба и роспись и др.).

Восприятие произведений живописи с активным выражением цветового состояния в природе. Произведения И. И. Левитана, А. И. Куинджи, Н. П. Крымова.

Восприятие произведений анималистического жанра в графике (произведения В. В. Ватагина, Е. И. Чарушина и др.) и в скульптуре (произведения В. В. Ватагина). Наблюдение животных с точки зрения их пропорций, характера движения, пластики.

Модуль «Азбука цифровой графики»

Компьютерные средства изображения. Виды линий (в программе Paint или другом графическом редакторе).

Компьютерные средства изображения. Работа с геометрическими фигурами. Трансформация и копирование геометрических фигур в программе Paint.

Освоение инструментов традиционного рисования (карандаш, кисточка, ластик, заливка и др.) в программе Paint на основе простых сюжетов (например, образ дерева).

Освоение инструментов традиционного рисования в программе Paint на основе темы «Тёплый и холодный цвета» (например, «Горящий костёр в синей ночи», «Перо жарптицы» и др.).

Художественная фотография. Расположение объекта в кадре. Масштаб. Доминанта. Обсуждение в условиях урока ученических фотографий, соответствующих изучаемой теме.

3 КЛАСС (34 ч)

Модуль «Графика»

Эскизы обложки и иллюстраций к детской книге сказок (сказка по выбору). Рисунок буквицы. Макет книги-игрушки. Совмещение изображения и текста. Расположение иллюстраций и текста на развороте книги.

Поздравительная открытка. Открытка-пожелание. Композиция открытки: совмещение текста (шрифта) и изображения. Рисунок открытки или аппликация.

Эскиз плаката или афиши. Совмещение шрифта и изображения. Особенности композиции плаката.

Графические зарисовки карандашами по памяти или на основе наблюдений и фотографий архитектурных достопримечательностей своего города.

Транспорт в городе. Рисунки реальных или фантастических машин.

Изображение лица человека. Строение, пропорции, взаиморасположение частей лица.

Эскиз маски для маскарада: изображение лица — маски персонажа с ярко выраженным характером. Аппликация из цветной бумаги.

Модуль «Живопись»

Создание сюжетной композиции «В цирке», использование гуаши или карандаша и акварели (по памяти и представлению). Художник в театре: эскиз занавеса (или декораций сцены) для спектакля со сказочным сюжетом (сказка по выбору).

Тематическая композиция «Праздник в городе». Гуашь по цветной бумаге, возможно совмещение с наклейками в виде коллажа или аппликации.

Натюрморт из простых предметов с натуры или по представлению. «Натюрморт-автопортрет» из предметов, характеризующих личность ученика.

Пейзаж в живописи. Передача в пейзаже состояний в природе. Выбор для изображения времени года, времени дня, характера погоды и особенностей ландшафта (лес или поле, река или озеро); количество и состояние неба в изображении.

Портрет человека по памяти и представлению с опорой на натуру. Выражение в портрете (автопортрете) характера человека, особенностей его личности с использованием выразительных возможностей композиционного размещения в плоскости листа, особенностей пропорций и мимики лица, характера цветового решения, сильного или мягкого контраста, включения в композицию дополнительных предметов.

Модуль «Скульптура»

Создание игрушки из подручного нехудожественного материала, придание ей одушевлённого образа (добавления деталей лепных или из бумаги, ниток или других материалов).

Лепка сказочного персонажа на основе сюжета известной сказки или создание этого персонажа путём бумагопластики.

Освоение знаний о видах скульптуры (по назначению) и жанрах скульптуры (по сюжету изображения).

Лепка эскиза парковой скульптуры. Выражение пластики движения в скульптуре. Работа с пластилином или глиной.

Модуль «Декоративно-прикладное искусство»

Приёмы исполнения орнаментов и выполнение эскизов украшения посуды из дерева и глины в традициях народных художественных промыслов Хохломы и Гжели (или в традициях других промыслов по выбору учителя).

Эскизы орнаментов для росписи тканей. Раппорт. Трафарет и создание орнамента при помощи печаток или штампов.

Эскизы орнамента для росписи платка: симметрия или асимметрия построения композиции, статика и динамика узора, ритмические чередования мотивов, наличие композиционного центра, роспись по канве. Рассматривание павловопосадских платков.

Проектирование (эскизы) декоративных украшений в городе: ажурные ограды, украшения фонарей, скамеек, киосков, подставок для цветов и др.

Модуль «Архитектура»

Зарисовки исторических памятников и архитектурных достопримечательностей города или села. Работа по наблюдению и по памяти, на основе использования фотографий и образных представлений.

Проектирование садово-паркового пространства на плоскости (апликация, коллаж) или в виде макета с использованием бумаги, картона, пенопласта и других подручных материалов. Графический рисунок (индивидуально)

или тематическое панно «Образ моего города» (села) в виде коллективной работы (композиционная склейка-аппликация рисунков зданий и других элементов городского пространства, выполненных индивидуально).

Модуль «Восприятие произведений искусства»

Иллюстрации в детских книгах и дизайн детской книги. Рассмотрение и обсуждение иллюстраций известных российских иллюстраторов детских книг.

Восприятие объектов окружающего мира — архитектура, улицы города или села. Памятники архитектуры и архитектурные достопримечательности (по выбору учителя), их значение в современном мире.

Виртуальное путешествие: памятники архитектуры в Москве и Санкт-Петербурге (обзор памятников по выбору учителя).

Художественные музеи. Виртуальные путешествия в художественные музеи: Государственная Третьяковская галерея, Государственный Эрмитаж, Государственный Русский музей, Государственный музей изобразительных искусств имени А. С. Пушкина. Экскурсии в местные художественные музеи и галереи. Виртуальные экскурсии в знаменитые зарубежные художественные музеи (выбор музеев — за учителем). Осознание значимости и увлекательности посещения музеев; посещение знаменитого музея как событие; интерес к коллекции музея и искусству в целом.

Знания о видах пространственных искусств: виды определяются по назначению произведений в жизни людей.

Жанры в изобразительном искусстве — в живописи, графике, скульптуре — определяются предметом изображения; классификация и сравнение содержания произведений сходного сюжета (портреты, пейзажи и др.).

Представления о произведениях крупнейших отечественных художников-пейзажистов: И. И. Шишкина, И. И. Левитана, А. К. Саврасова, В. Д. Поленова, А. И. Куинджи, И. К. Айвазовского и др.

Представления о произведениях крупнейших отечественных портретистов: В. И. Сурикова, И. Е. Репина, В. А. Серова и др.

Модуль «Азбука цифровой графики»

Построение в графическом редакторе различных по эмоциональному восприятию ритмов расположения пятен на плоскости: покой (статика), разные направления и ритмы движения (собрались, разбежались, догоняют, улетают и т. д.). Вместо пятен (геометрических фигур) могут быть простые силуэты машинок, птичек, облаков и др.

В графическом редакторе создание рисунка элемента орнамента (паттерна), его копирование, многократное повторение, в том числе с поворотами вокруг оси рисунка, и создание орнамента, в основе которого раппорт. Вариативное создание орнаментов на основе одного и того же элемента.

Изображение и изучение мимики лица в программе Paint (или другом графическом редакторе).

Совмещение с помощью графического редактора векторного изображения, фотографии и шрифта для создания плаката или поздравительной открытки.

Редактирование фотографий в программе Picture Manager: изменение яркости, контраста, насыщенности цвета; обрезка, поворот, отражение.

Виртуальные путешествия в главные художественные музеи и музеи местные (по выбору учителя).

4 КЛАСС (34 ч)

Модуль «Графика»

Правила линейной и воздушной перспективы: уменьшение размера изображения по мере удаления от первого плана, смягчения цветового и тонального контрастов.

Рисунок фигуры человека: основные пропорции и взаимоотношение частей фигуры, передача движения фигуры на плоскости листа: бег, ходьба, сидящая и стоящая фигуры.

Графическое изображение героев былин, древних легенд, сказок и сказаний разных народов.

Изображение города — тематическая графическая композиция; использование карандаша, мелков, фломастеров (смешанная техника).

Модуль «Живопись»

Красота природы разных климатических зон, создание пейзажных композиций (горный, степной, среднерусский ландшафт).

Портретные изображения человека по представлению и наблюдению с разным содержанием: женский или мужской портрет, двойной портрет матери и ребёнка, портрет пожилого человека, детский портрет или автопортрет, портрет персонажа по представлению (из выбранной культурной эпохи).

Тематические многофигурные композиции: коллективно созданные панно-аппликации из индивидуальных рисунков и вырезанных персонажей на темы праздников народов мира или в качестве иллюстраций к сказкам и легендам.

Модуль «Скульптура»

Знакомство со скульптурными памятниками героям и мемориальными комплексами.

Создание эскиза памятника народному герою. Работа с пластилином или глиной. Выражение значительности, трагизма и победительной силы.

Модуль «Декоративно-прикладное искусство»

Орнаменты разных народов. Подчинённость орнамента форме и назначению предмета, в художественной обработке которого он применяется. Особенности символов и изобразитель-

ных мотивов в орнаментах разных народов. Орнаменты в архитектуре, на тканях, одежде, предметах быта и др.

Мотивы и назначение русских народных орнаментов. Деревянная резьба и роспись, украшение наличников и других элементов избы, вышивка, декор головных уборов и др.

Орнаментальное украшение каменной архитектуры в памятниках русской культуры, каменная резьба, росписи стен, изразцы.

Народный костюм. Русский народный праздничный костюм, символы и обереги в его декоре. Головные уборы. Особенности мужской одежды разных сословий, связь украшения костюма мужчины с родом его занятий.

Женский и мужской костюмы в традициях разных народов.

Своеобразие одежды разных эпох и культур.

Модуль «Архитектура»

Конструкция традиционных народных жилищ, их связь с окружающей природой: дома из дерева, глины, камня; юрта и её устройство (каркасный дом); изображение традиционных жилищ.

Деревянная изба, её конструкция и декор. Моделирование избы из бумаги или изображение на плоскости в технике аппликации её фасада и традиционного декора. Понимание тесной связи красоты и пользы, функционального и декоративного в архитектуре традиционного жилого деревянного дома. Разные виды изб и надворных построек.

Конструкция и изображение здания каменного собора: свод, нефы, закомары, глава, купол. Роль собора в организации жизни древнего города, собор как архитектурная доминанта.

Традиции архитектурной конструкции храмовых построек разных народов. Изображение типичной конструкции зданий: древнегреческий храм, готический или романский собор, мечеть, пагода.

Освоение образа и структуры архитектурного пространства древнерусского города. Крепостные стены и башни, торг, посад, главный собор. Красота и мудрость в организации города, жизнь в городе.

Понимание значения для современных людей сохранения культурного наследия.

Модуль «Восприятие произведений искусства»

Произведения В. М. Васнецова, Б. М. Кустодиева, А. М. Васнецова, В. И. Сурикова, К. А. Коровина, А. Г. Венецианова, А. П. Рябушкина, И. Я. Билибина на темы истории и традиций русской отечественной культуры.

Примеры произведений великих европейских художников: Леонардо да Винчи, Рафаэля, Рембрандта, Пикассо (и других по выбору учителя).

Памятники древнерусского каменного зодчества: Московский Кремль, Новгородский детинец, Псковский кром, Казанский кремль (и другие с учётом местных архитектурных комплексов, в том числе монастырских). Памятники русского деревянного зодчества. Архитектурный комплекс на острове Кижи.

Художественная культура разных эпох и народов. Представления об архитектурных, декоративных и изобразительных произведениях в культуре Древней Греции, других культур Древнего мира. Архитектурные памятники Западной Европы Средних веков и эпохи Возрождения. Произведения предметно-пространственной культуры, составляющие истоки, основания национальных культур в современном мире.

Памятники национальным героям. Памятник К. Минину и Д. Пожарскому скульптора И. П. Мартоса в Москве. Мемориальные ансамбли: Могила Неизвестного Солдата в Москве; памятник-ансамбль «Героям Сталинградской битвы» на Мамаевом кургане (и другие по выбору учителя).

Модуль «Азбука цифровой графики»

Изображение и освоение в программе Paint правил линейной и воздушной перспективы: изображение линии горизонта и точки схода, перспективных сокращений, цветовых и тональных изменений.

Моделирование в графическом редакторе с помощью инструментов геометрических фигур конструкции традиционного крестьянского деревянного дома (избы) и различных вариантов его устройства. Моделирование конструкции разных видов традиционных жилищ разных народов (юрта, каркасный дом и др., в том числе с учётом местных традиций).

Моделирование в графическом редакторе с помощью инструментов геометрических фигур конструкций храмовых зданий разных культур: каменный православный собор, готический или романский собор, пагода, мечеть.

Построение в графическом редакторе с помощью геометрических фигур или на линейной основе пропорций фигуры человека, изображение различных фаз движения. Создание анимации схематического движения человека (при соответствующих технических условиях).

Анимация простого движения нарисованной фигурки: загрузить две фазы движения фигурки в виртуальный редактор GIF-анимации и сохранить простое повторяющееся движение своего рисунка.

Создание компьютерной презентации в программе PowerPoint на тему архитектуры, декоративного и изобразительного искусства выбранной эпохи или национальной культуры.

Виртуальные тематические путешествия по художественным музеям мира.

3. Планируемые результаты освоения

Личностные результаты

В центре примерной программы по изобразительному искусству в соответствии с ФГОС начального образования находится личностное развитие обучающихся, приобщение их к российским традиционным духовным ценностям, а также социализация личности.

Программа призвана обеспечить достижение обучающимися личностных результатов:

- уважения и ценностного отношения к своей Родине — России;
- ценностно-смысловые ориентации и установки, отражающие индивидуально-личностные позиции и социально значимые личностные качества;
- духовно-нравственное развитие обучающихся;
- мотивацию к познанию и обучению, готовность к саморазвитию и активному участию в социально-значимой деятельности;
- позитивный опыт участия в творческой деятельности; интерес к произведениям искусства и литературы, построенным на принципах нравственности и гуманизма, уважительного отношения и интереса к культурным традициям и творчеству своего и других народов.

Патриотическое воспитание осуществляется через освоение школьниками содержания традиций отечественной культуры, выраженной в её архитектуре, народном, декоративно-прикладном и изобразительном искусстве. Урок искусства воспитывает патриотизм не в декларативной форме, а в процессе восприятия и освоения в личной художественной деятельности конкретных знаний о красоте и мудрости, заложенных в культурных традициях.

Гражданское воспитание формируется через развитие чувства личной причастности к жизни общества и созидающих качеств личности, приобщение обучающихся к ценностям отечественной и мировой культуры. Учебный предмет способствует пониманию особенностей жизни разных народов и красоты национальных эстетических идеалов. Коллективные творческие работы создают условия для разных форм художественно-творческой деятельности, способствуют пониманию другого человека, становлению чувства личной ответственности.

Духовно-нравственное воспитание является стержнем художественного развития обучающегося, приобщения его к искусству как сфере, концентрирующей в себе духовно-нравственного поиск человечества. Учебные задания направлены на развитие внутреннего мира обучающегося и воспитание его эмоционально-образной, чувственной сферы. Занятия искусством помогают школьнику обрести социально значимые знания. Развитие творческих способностей способствует росту самосознания, осознания себя как личности и члена общества.

Эстетическое воспитание — важнейший компонент и условие развития социально значимых отношений обучающихся, формирования представлений о прекрасном и безобразном, о высоком и низком. Эстетическое воспитание способствует формированию ценностных ориентаций школьников в отношении к окружающим людям, в стремлении к их пониманию, а также в отношении к семье, природе, труду, искусству, культурному наследию.

Ценности познавательной деятельности воспитываются как эмоционально окрашенный интерес к жизни людей и природы. Происходит это в процессе развития навыков восприятия и художественной рефлексии своих наблюдений в художественно-творческой деятельности. Навыки исследовательской деятельности развиваются при выполнении заданий культурно-исторической направленности.

Экологическое воспитание происходит в процессе художественно-эстетического наблюдения природы и её образа в произведениях искусства. Формирование эстетических чувств способствует активному неприятию действий, приносящих вред окружающей среде.

Трудовое воспитание осуществляется в процессе личной художественно-творческой работы по освоению художественных материалов и удовлетворения от создания реального, практического продукта. Воспитываются стремление достичь результат, упорство, творческая инициатива, понимание эстетики трудовой деятельности. Важны также умения сотрудничать с одноклассниками, работать в команде, выполнять коллективную работу — обязательные требования к определённым заданиям по программе.

Метапредметные результаты

1. Овладение универсальными познавательными действиями

Пространственные представления и сенсорные способности:

- характеризовать форму предмета, конструкции;
- выявлять доминантные черты (характерные особенности) в визуальном образе;
- сравнивать плоскостные и пространственные объекты по заданным основаниям;
- находить ассоциативные связи между визуальными образами разных форм и предметов;
- сопоставлять части и целое в видимом образе, предмете, конструкции;
- анализировать пропорциональные отношения частей внутри целого и предметов между собой;
- обобщать форму составной конструкции;
- выявлять и анализировать ритмические отношения в пространстве и в изображении (визуальном образе) на установленных основаниях;
- абстрагировать образ реальности при построении плоской композиции;
- соотносить тональные отношения (тёмное — светлое) в пространственных и плоскостных объектах;
- выявлять и анализировать эмоциональное воздействие цветовых отношений в пространственной среде и плоскостном изображении.

Базовые логические и исследовательские действия:

- проявлять исследовательские, экспериментальные действия в процессе освоения выразительных свойств различных художественных материалов;
- проявлять творческие экспериментальные действия в процессе самостоятельного выполнения художественных заданий; проявлять исследовательские и аналитические действия на основе определённых учебных установок в процессе восприятия произведений изобразительного искусства, архитектуры и продуктов детского художественного творчества;
- использовать наблюдения для получения информации об особенностях объектов и состояния природы, предметного мира человека, городской среды;
- анализировать и оценивать с позиций эстетических категорий явления природы и предметно-пространственную среду жизни человека;

- формулировать выводы, соответствующие эстетическим, аналитическим и другим учебным установкам по результатам проведённого наблюдения;
- использовать знаково-символические средства для составления орнаментов и декоративных композиций;
- классифицировать произведения искусства по видам и, соответственно, по назначению в жизни людей;
- классифицировать произведения изобразительного искусства по жанрам в качестве инструмента анализа содержания произведений;
- ставить и использовать вопросы как исследовательский инструмент познания.

Работа с информацией:

- использовать электронные образовательные ресурсы;
- уметь работать с электронными учебниками и учебными пособиями;
- выбирать источник для получения информации: поисковые системы Интернета, цифровые электронные средства, справочники, художественные альбомы и детские книги;
- анализировать, интерпретировать, обобщать и систематизировать информацию, представленную в произведениях искусства, текстах, таблицах и схемах;
- самостоятельно готовить информацию на заданную или выбранную тему и представлять её в различных видах: рисунках и эскизах, электронных презентациях;
- осуществлять виртуальные путешествия по архитектурным памятникам, в отечественные художественные музеи и зарубежные художественные музеи (галереи) на основе установок и квестов, предложенных учителем;
- соблюдать правила информационной безопасности при работе в сети Интернет.

1. Владение универсальными коммуникативными действиями Обучающиеся должны овладеть следующими действиями: понимать искусство в качестве особого языка общения —

- межличностного (автор — зритель), между поколениями, между народами;
- вести диалог и участвовать в дискуссии, проявляя уважительное отношение к оппонентам, сопоставлять свои суждения с суждениями участников общения, выявляя и корректно отстаивая свои позиции в оценке и понимании обсуждаемого явления;
- находить общее решение и разрешать конфликты на основе общих позиций и учёта интересов в процессе совместной художественной деятельности;

- демонстрировать и объяснять результаты своего творческого, художественного или исследовательского опыта;
- анализировать произведения детского художественного творчества с позиций их содержания и в соответствии с учебной задачей, поставленной учителем;
- признавать своё и чужое право на ошибку, развивать свои способности сопереживать, понимать намерения и переживания свои и других людей;
- взаимодействовать, сотрудничать в процессе коллективной работы, принимать цель совместной деятельности и строить действия по её достижению, договариваться, выполнять поручения, подчиняться, ответственно относиться к своей задаче по достижению общего результата.

2. Овладение универсальными регулятивными действиями Обучающиеся должны овладеть следующими действиями:

- внимательно относиться и выполнять учебные задачи, поставленные учителем;
- соблюдать последовательность учебных действий при выполнении задания;
- уметь организовывать своё рабочее место для практической работы, сохраняя порядок в окружающем пространстве и бережно относясь к используемым материалам;
- соотносить свои действия с планируемыми результатами, осуществлять контроль своей деятельности в процессе достижения результата.

Предметные результаты

Предметные результаты сформулированы по годам обучения на основе модульного построения содержания в соответствии с Приложением № 8 к Федеральному государственному образовательному стандарту начального общего образования, утверждённому приказом Министерства просвещения Российской Федерации.

1 КЛАСС

Модуль «Графика»

Осваивать навыки применения свойств простых графических материалов в самостоятельной творческой работе в условиях урока.

Приобретать первичный опыт в создании графического рисунка на основе знакомства со средствами изобразительного языка.

Приобретать опыт аналитического наблюдения формы предмета, опыт обобщения и геометризации наблюдаемой формы как основы обучения рисунку.

Приобретать опыт создания рисунка простого (плоского) предмета с натуры.

Учиться анализировать соотношения пропорций, визуально сравнивать пространственные величины.

Приобретать первичные знания и навыки композиционного расположения изображения на листе.

Уметь выбирать вертикальный или горизонтальный формат листа для выполнения соответствующих задач рисунка.

Воспринимать учебную задачу, поставленную учителем, и решать её в своей практической художественной деятельности.

Уметь обсуждать результаты своей практической работы и работы товарищей с позиций соответствия их поставленной учебной задаче, с позиций выраженного в рисунке содержания и графических средств его выражения (в рамках программного материала).

Модуль «Живопись»

Осваивать навыки работы красками «гуашь» в условиях урока.

Знать три основных цвета; обсуждать и называть ассоциативные представления, которые рождает каждый цвет.

Осознавать эмоциональное звучание цвета и уметь формулировать своё мнение с опорой на опыт жизненных ассоциаций.

Приобретать опыт экспериментирования, исследования результатов смешения красок и получения нового цвета.

Вести творческую работу на заданную тему с опорой на зрительные впечатления, организованные педагогом.

Модуль «Скульптура»

Приобретать опыт аналитического наблюдения, поиска выразительных образных объёмных форм в природе (облака, камни, коряги, формы плодов и др.).

Осваивать первичные приёмы лепки из пластилина, приобретать представления о целостной форме в объёмном изображении.

Овладевать первичными навыками бумагопластики — создания объёмных форм из бумаги путём её складывания, надрезания, закручивания и др.

Модуль «Декоративно-прикладное искусство»

Уметь рассматривать и эстетически характеризовать различные примеры узоров в природе (в условиях урока на основе фотографий); приводить примеры, сопоставлять и искать ассоциации с орнаментами в произведениях декоративно-прикладного искусства.

Различать виды орнаментов по изобразительным мотивам: растительные, геометрические, анималистические.

Учиться использовать правила симметрии в своей художественной деятельности.

Приобретать опыт создания орнаментальной декоративной композиции (стилизованной: декоративный цветок или птица).

Приобретать знания о значении и назначении украшений в жизни людей.

Приобретать представления о глиняных игрушках отечественных народных художественных промыслов (дымковская, каргопольская игрушки или по выбору учителя с учётом местных промыслов) и опыт практической художественной деятельности по мотивам игрушки выбранного промысла.

Иметь опыт и соответствующие возрасту навыки подготовки и оформления общего праздника.

Модуль «Архитектура»

Рассматривать различные произведения архитектуры в окружающем мире (по фотографиям в условиях урока); анализировать и характеризовать особенности и составные части рассматриваемых зданий.

Осваивать приёмы конструирования из бумаги, складывания объёмных простых геометрических тел.

Приобретать опыт пространственного макетирования (сказочный город) в форме коллективной игровой деятельности.

Приобретать представления о конструктивной основе любого предмета и первичные навыки анализа его строения.

Модуль «Восприятие произведений искусства»

Приобретать умения рассматривать, анализировать детские рисунки с позиций их содержания и сюжета, настроения, композиции (расположения на листе), цвета, а также соответствия учебной задаче, поставленной учителем.

Приобретать опыт эстетического наблюдения природы на основе эмоциональных впечатлений с учётом учебных задач и визуальной установки учителя.

Приобретать опыт художественного наблюдения предметной среды жизни человека в зависимости от поставленной аналитической и эстетической задачи (установки).

Осваивать опыт эстетического восприятия и аналитического наблюдения архитектурных построек.

Осваивать опыт эстетического, эмоционального общения со станковой картиной, понимать значение зрительских умений и специальных знаний; приобретать опыт восприятия картин со сказочным сюжетом (В. М. Васнецова, М. А. Врубеля и других художников по выбору учителя), а также произведений с ярко выраженным эмоциональным настроением (например, натюрморты В. Ван Гога или А. Матисса).

Осваивать новый опыт восприятия художественных иллюстраций в детских книгах и отношения к ним в соответствии с учебной установкой.

Модуль «Азбука цифровой графики»

Приобретать опыт создания фотографий с целью эстетического и целенаправленного наблюдения природы.

Приобретать опыт обсуждения фотографий с точки зрения того, с какой целью сделан снимок, насколько значимо его содержание и какова композиция в кадре.

2 КЛАСС

Модуль «Графика»

Осваивать особенности и приёмы работы новыми графическими художественными материалами; осваивать выразительные свойства твёрдых, сухих, мягких и жидких графических материалов.

Приобретать навыки изображения на основе разной по характеру и способу наложения линии.

Овладевать понятием «ритм» и навыками ритмической организации изображения как необходимой композиционной основы выражения содержания.

Осваивать навык визуального сравнения пространственных величин, приобретать умения соотносить пропорции в рисунках птиц и животных (с опорой на зрительские впечатления и анализ).

Приобретать умение вести рисунок с натуры, видеть пропорции объекта, расположение его в пространстве; располагать изображение на листе, соблюдая этапы ведения рисунка, осваивая навык штриховки.

Модуль «Живопись»

Осваивать навыки работы цветом, навыки смешения красок, пастозное плотное и прозрачное нанесение краски; осваивать разный характер мазков и движений кистью, навыки создания выразительной фактуры и кроющие качества гуаши.

Приобретать опыт работы акварельной краской и понимать особенности работы прозрачной краской.

Знать названия основных и составных цветов и способы получения разных оттенков составного цвета.

Различать и сравнивать тёмные и светлые оттенки цвета; осваивать смешение цветных красок с белой и чёрной (для изменения их тона).

Знать о делении цветов на тёплые и холодные; уметь различать и сравнивать тёплые и холодные оттенки цвета.

Осваивать эмоциональную выразительность цвета: цвет звонкий и яркий, радостный; цвет мягкий, «глухой» и мрачный и др.

Приобретать опыт создания пейзажей, передающих разные состояния погоды (туман, грозу и др.) на основе изменения тонального звучания цвета; приобретать опыт передачи разного цветового состояния моря.

Уметь в изображении сказочных персонажей выразить их характер (герои сказок добрые и злые, нежные и грозные); обсуждать, объяснять, какими художественными средствами удалось показать характер сказочных персонажей.

Модуль «Скульптура»

Познакомиться с традиционными игрушками одного из народных художественных промыслов; освоить приёмы и последовательность лепки игрушки в традициях выбранного промысла; выполнить в технике лепки фигурку сказочного зверя по мотивам традиций выбранного промысла (по выбору: филимоновская, абашевская, каргопольская, дымковская игрушки или с учётом местных промыслов).

Знать об изменениях скульптурного образа при осмотре произведения с разных сторон.

Приобретать в процессе лепки из пластилина опыт передачи движения цельной лепной формы и разного характера движения этой формы (изображения зверушки).

Модуль «Декоративно-прикладное искусство»

Рассматривать, анализировать и эстетически оценивать разнообразные формы в природе, воспринимаемых как узоры.

Сравнивать, сопоставлять природные явления — узоры (капли, снежинки, паутинки, роса на листьях, серёжки во время цветения деревьев и др.) — с рукотворными произведениями декоративного искусства (кружево, шитьё, ювелирные изделия и др.).

Приобретать опыт выполнения эскиза геометрического орнамента кружева или вышивки на основе природных мотивов.

Осваивать приёмы орнаментального оформления сказочных глиняных зверушек, созданных по мотивам народного художественного промысла (по выбору: филимоновская, абашевская, каргопольская, дымковская игрушки или с учётом местных промыслов).

Приобретать опыт преобразования бытовых подручных нехудожественных материалов в художественные изображения и поделки.

Рассматривать, анализировать, сравнивать украшения человека на примерах иллюстраций к народным сказкам лучших художников-иллюстраторов (например, И. Я. Билибина), когда украшения не только соответствуют народным традициям, но и выражают характер персонажа; учиться понимать, что украшения человека рассказывают о нём, выявляют особенности его характера, его представления о красоте.

Приобретать опыт выполнения красками рисунков украшений народных былинных персонажей.

Модуль «Архитектура»

Осваивать приёмы создания объёмных предметов из бумаги и объёмного декорирования предметов из бумаги.

Участвовать в коллективной работе по построению из бумаги пространственного макета сказочного города или детской площадки.

Рассматривать, характеризовать конструкцию архитектурных строений (по фотографиям в условиях урока), указывая составные части и их пропорциональные соотношения.

Осваивать понимание образа здания, то есть его эмоционального воздействия.

Рассматривать, приводить примеры и обсуждать вид разных жилищ, домиков сказочных героев в иллюстрациях известных художников детской книги, развивая фантазию и внимание к архитектурным постройкам.

Приобретать опыт сочинения и изображения жилья для разных по своему характеру героев литературных и народных сказок.

Модуль «Восприятие произведений искусства»

Обсуждать примеры детского художественного творчества с точки зрения выражения в них содержания, настроения, расположения изображения в листе, цвета и других средств художественной выразительности, а также ответа на поставленную учебную задачу.

Осваивать и развивать умения вести эстетическое наблюдение явлений природы, а также потребность в таком наблюдении.

Приобретать опыт эстетического наблюдения и художественного анализа произведений декоративного искусства и их орнаментальной организации (кружево, шитьё, резьба и роспись по дереву и ткани, чеканка и др.).

Приобретать опыт восприятия, эстетического анализа произведений отечественных художников-пейзажистов (И. И. Левитана, И. И. Шишкина, И. К. Айвазовского, А. И. Куинджи, Н. П. Крымова и других по выбору учителя), а также художников-анималистов (В. В. Ватагина, Е. И. Чарушина и других по выбору учителя).

Приобретать опыт восприятия, эстетического анализа произведений живописи западноевропейских художников с активным, ярким выражением настроения (В. Ван Гог, К. Моне, А. Матисса и других по выбору учителя).

Знать имена и узнавать наиболее известные произведения художников И. И. Левитана, И. И. Шишкина, И. К. Айвазовского, В. М. Васнецова, В. В. Ватагина, Е. И. Чарушина (и других по выбору учителя).

Модуль «Азбука цифровой графики»

Осваивать возможности изображения с помощью разных видов линий в программе Paint (или другом графическом редакторе).

Осваивать приёмы трансформации и копирования геометрических фигур в программе Paint, а также построения из них простых рисунков или орнаментов.

Осваивать в компьютерном редакторе (например, Paint) инструменты и техники — карандаш, кисточка, ластик, заливка и др. — и создавать простые рисунки или композиции (например, образ дерева).

Осваивать композиционное построение кадра при фотографировании: расположение объекта в кадре, масштаб, доминанта. Участвовать в обсуждении композиционного построения кадра в фотографии.

3 КЛАСС

Модуль «Графика»

Приобретать представление о художественном оформлении книги, о дизайне книги, многообразии форм детских книг, о работе художников-иллюстраторов.

Получать опыт создания эскиза книжки-игрушки на выбранный сюжет: рисунок обложки с соединением шрифта (текста) и изображения, рисунок заглавной буквы, создание иллюстраций, размещение текста и иллюстраций на развороте.

Узнавать об искусстве шрифта и образных (изобразительных) возможностях надписи, о работе художника над шрифтовой композицией.

Создавать практическую творческую работу — поздравительную открытку, совмещая в ней шрифт и изображение.

Узнавать о работе художников над плакатами и афишами. Выполнять творческую композицию — эскиз афиши к выбранному спектаклю или фильму.

Узнавать основные пропорции лица человека, взаимное расположение частей лица.

Приобретать опыт рисования портрета (лица) человека.

Создавать маску сказочного персонажа с ярко выраженным характером лица (для карнавала или спектакля).

Модуль «Живопись»

Осваивать приёмы создания живописной композиции (натюрморта) по наблюдению натуры или по представлению.

Рассматривать, эстетически анализировать сюжет и композицию, эмоциональное настроение в натюрмортах известных отечественных художников.

Приобретать опыт создания творческой живописной работы — натюрморта с ярко выраженным настроением или «натюрморта-автопортрета».

Изображать красками портрет человека с опорой на натуру или по представлению.

Создавать пейзаж, передавая в нём активное состояние природы.

Приобрести представление о деятельности художника в театре.

Создать красками эскиз занавеса или эскиз декораций к выбранному сюжету.

Познакомиться с работой художников по оформлению праздников.

Выполнить тематическую композицию «Праздник в городе» на основе наблюдений, по памяти и по представлению.

Модуль «Скульптура»

Приобрести опыт творческой работы: лепка сказочного персонажа на основе сюжета известной сказки (или создание этого персонажа в технике бумагопластики, по выбору учителя).

Учиться создавать игрушку из подручного нехудожественного материала путём добавления к ней необходимых деталей и тем самым «одушевления образа».

Узнавать о видах скульптуры: скульптурные памятники, парковая скульптура, мелкая пластика, рельеф (виды рельефа).

Приобретать опыт лепки эскиза парковой скульптуры.

Модуль «Декоративно-прикладное искусство»

Узнавать о создании глиняной и деревянной посуды: народные художественные промыслы Гжель и Хохлома.

Знакомиться с приёмами исполнения традиционных орнаментов, украшающих посуду Гжели и Хохломы; осваивать простые кистевые приёмы, свойственные этим промыслам; выполнить эскизы орнаментов, украшающих посуду (по мотивам выбранного художественного промысла).

Узнать о сетчатых видах орнаментов и их применении в росписи тканей, стен и др.; уметь рассуждать с опорой на зрительный материал о видах симметрии в сетчатом орнаменте.

Осваивать навыки создания орнаментов при помощи штампов и трафаретов.

Получить опыт создания композиции орнамента в квадрате (в качестве эскиза росписи женского платка).

Модуль «Архитектура»

Выполнить зарисовки или творческие рисунки по памяти и по представлению на тему исторических памятников или архитектурных достопримечательностей своего города.

Создать эскиз макета паркового пространства или участвовать в коллективной работе по созданию такого макета.

Создать в виде рисунков или объёмных аппликаций из цветной бумаги эскизы разнообразных малых архитектурных форм, наполняющих городское пространство.

Придумать и нарисовать (или выполнить в технике бумагопластики) транспортное средство.

Выполнить творческий рисунок — создать образ своего города или села или участвовать в коллективной работе по созданию образа своего города или села (в виде коллажа).

Модуль «Восприятие произведений искусства»

Рассматривать и обсуждать содержание работы художника, ценностно и эстетически относиться к иллюстрациям известных отечественных художников детских книг, получая различную визуально-образную информацию; знать имена нескольких художников детской книги.

Рассматривать и анализировать архитектурные постройки своего города (села), характерные особенности улиц и площадей, выделять центральные по архитектуре здания и обсуждать их архитектурные особенности; приобретать представления, аналитический и эмоциональный опыт восприятия наиболее известных памятников архитектуры

Москвы и Санкт-Петербурга (для жителей регионов на основе фотографий, телепередач и виртуальных путешествий), уметь обсуждать увиденные памятники.

Знать и уметь объяснять назначение основных видов пространственных искусств: изобразительных видов искусства — живописи, графики, скульптуры; архитектуры, дизайна, декоративно-прикладных видов искусства, а также деятельности художника в кино, в театре, на празднике.

Знать и уметь называть основные жанры живописи, графики и скульптуры, определяемые предметом изображения.

Знать имена крупнейших отечественных художников-пейзажистов: И. И. Шишкина, И. И. Левитана, А. К. Саврасова, В. Д. Поленова, А. И. Куинджи, И. К. Айвазовского и других (по выбору учителя), приобретать представления об их произведениях.

Осуществлять виртуальные интерактивные путешествия в художественные музеи, участвовать в исследовательских квестах, в обсуждении впечатлений от виртуальных путешествий.

Знать имена крупнейших отечественных портретистов: В. И. Сурикова, И. Е. Репина, В. А. Серова и других (по выбору учителя), приобретать представления об их произведениях.

Понимать значение музеев и называть, указывать, где находятся и чему посвящены их коллекции: Государственная Третьяковская галерея, Государственный Эрмитаж, Государственный Русский музей, Государственный музей изобразительных искусств имени А. С. Пушкина.

Знать, что в России много замечательных художественных музеев, иметь представление о коллекциях своих региональных музеев.

Модуль «Азбука цифровой графики»

Осваивать приёмы работы в графическом редакторе с линиями, геометрическими фигурами, инструментами традиционного рисования.

Применять получаемые навыки для усвоения определённых учебных тем, например: исследования свойств ритма и построения ритмических композиций, составления орнаментов путём различных повторений рисунка узора, простого повторения (раппорт), экспериментирова на свойствах симметрии; создание паттернов.

Осваивать с помощью создания схемы лица человека его конструкцию и пропорции; осваивать с помощью графического редактора схематическое изменение мимики лица.

Осваивать приёмы соединения шрифта и векторного изображения при создании поздравительных открыток, афиши и др.

Осваивать приёмы редактирования цифровых фотографий с помощью компьютерной программы Picture Manager (или другой): изменение яркости, контраста и насыщенности цвета; обрезка изображения, поворот, отражение.

Осуществлять виртуальные путешествия в отечественные художественные музеи и, возможно, знаменитые зарубежные художественные музеи на основе установок и квестов, предложенных учителем.

4 КЛАСС

Модуль «Графика»

Осваивать правила линейной и воздушной перспективы и применять их в своей практической творческой деятельности. Изучать основные пропорции фигуры человека, пропорциональные отношения отдельных частей фигуры и учиться применять эти знания в своих рисунках.

Приобретать представление о традиционных одеждах разных народов и представление о красоте человека в разных культурах; применять эти знания в изображении персонажей сказаний и легенд или просто представителей народов разных культур.

Создавать зарисовки памятников отечественной и мировой архитектуры.

Модуль «Живопись»

Выполнять живописное изображение пейзажей разных климатических зон (пейзаж гор, пейзаж степной или пустынной зоны, пейзаж, типичный для среднерусской природы).

Передавать в изображении народные представления о красоте человека, создавать образ женщины в русском народном костюме и образ мужчины в народном костюме.

Приобретать опыт создания портретов женских и мужских, портрета пожилого человека, детского портрета или автопортрета, портрета персонажа (по представлению из выбранной культурной эпохи).

Создавать двойной портрет (например, портрет матери и ребёнка).

Приобретать опыт создания композиции на тему «Древнерусский город».

Участвовать в коллективной творческой работе по созданию композиционного панно (аппликации из индивидуальных рисунков) на темы народных праздников (русского народного праздника и традиционных праздников у разных народов), в которых выражается обобщённый образ национальной культуры.

Модуль «Скульптура»

Лепка из пластилина эскиза памятника выбранному герою или участие в коллективной разработке проекта макета мемориального комплекса (работа выполняется после освоения собранного материала о мемориальных комплексах, существующих в нашей стране).

Модуль «Декоративно-прикладное искусство»

Исследовать и делать зарисовки особенностей, характерных для орнаментов разных народов или исторических эпох (особенности символов и стилизованных мотивов); показать в рисунках традиции использования орнаментов в архитектуре, одежде, оформлении предметов быта у разных народов, в разные эпохи.

Изучить и показать в практической творческой работе орнаменты, традиционные мотивы и символы русской народной культуры (в деревянной резьбе и росписи по дереву, вышивке, декоре головных уборов, орнаментах, которые характерны для предметов быта).

Получить представления о красоте русского народного костюма и головных женских уборов, особенностях мужской одежды разных сословий, а также о связи украшения костюма мужчины с родом его занятий и положением в обществе.

Познакомиться с женским и мужским костюмами в традициях разных народов, со своеобразием одежды в разных культурах и в разные эпохи.

Модуль «Архитектура»

Получить представление о конструкции традиционных жилищ у разных народов, об их связи с окружающей природой.

Познакомиться с конструкцией избы — традиционного деревянного жилого дома — и надворных построек; уметь строить из бумаги или изображать конструкцию избы; понимать и уметь объяснять тесную связь декора (украшений) избы с функциональным значением тех же деталей: единство красоты и пользы. Иметь представления о конструктивных особенностях переносного жилища — юрты.

Иметь знания, уметь объяснять и изображать традиционную конструкцию здания каменного древнерусского храма; знать примеры наиболее значительных древнерусских соборов и где они находятся; иметь представление о красоте и конструктивных особенностях памятников русского деревянного зодчества. Иметь представления об устройстве и красоте древнерусского города, его архитектурном устройстве и жизни в нём людей. Знать основные

конструктивные черты древнегреческого храма, уметь его изобразить; иметь общее, целостное образное представление о древнегреческой культуре.

Иметь представление об основных характерных чертах храмовых сооружений, характерных для разных культур: готический (романский) собор в европейских городах, буддийская пагода, мусульманская мечеть; уметь изображать их.

Понимать и уметь объяснять, в чём заключается значимость для современных людей сохранения архитектурных памятников и исторического образа своей и мировой культуры.

Модуль «Восприятие произведений искусства»

Формировать восприятие произведений искусства на темы истории и традиций русской отечественной культуры (произведения В. М. Васнецова, А. М. Васнецова, Б. М. Кустодиева, В. И. Сурикова, К. А. Коровина, А. Г. Венецианова, А. П. Рябушкина, И. Я. Билибина и других по выбору учителя).

Иметь образные представления о каменном древнерусском зодчестве (Московский Кремль, Новгородский детинец, Псковский кром, Казанский кремль и другие с учётом местных архитектурных комплексов, в том числе монастырских), о памятниках русского деревянного зодчества (архитектурный комплекс на острове Кижи).

Узнавать соборы Московского Кремля, Софийский собор в Великом Новгороде, храм Покрова на Нерли.

Уметь называть и объяснять содержание памятника К. Минину и Д. Пожарскому скульптора И. П. Мартоса в Москве.

Знать и узнавать основные памятники наиболее значимых мемориальных ансамблей и уметь объяснять их особое значение в жизни людей (мемориальные ансамбли: Могила Неизвестного Солдата в Москве; памятник-ансамбль «Героям Сталинградской битвы» на Мамаевом кургане; «Воин-освободитель» в берлинском Трептов-парке; Пискаревский мемориал в Санкт-Петербурге и другие по выбору учителя); знать о правилах поведения при посещении мемориальных памятников.

Иметь представления об архитектурных, декоративных и изобразительных произведениях в культуре Древней Греции, других культурах Древнего мира, в том числе Древнего Востока; уметь обсуждать эти произведения.

Узнавать, различать общий вид и представлять основные компоненты конструкции готических (романских) соборов; знать особенности архитектурного устройства мусульманских мечетей; иметь представление об архитектурном своеобразии здания буддийской пагоды.

Приводить примеры произведений великих европейских художников: Леонардо да Винчи, Рафаэля, Рембрандта, Пикассо и других (по выбору учителя).

Модуль «Азбука цифровой графики»

Осваивать правила линейной и воздушной перспективы с помощью графических изображений и их варьирования в компьютерной программе Paint: изображение линии горизонта и точки схода, перспективных сокращений, цветовых и тональных изменений.

Моделировать в графическом редакторе с помощью инструментов геометрических фигур конструкцию традиционного крестьянского деревянного дома (избы) и различные варианты его устройства.

Использовать поисковую систему для знакомства с разными видами деревянного дома на основе избы и традициями и её украшений.

Осваивать строение юрты, моделируя её конструкцию в графическом редакторе с помощью инструментов геометрических фигур, находить в поисковой системе разнообразные модели юрты, её украшения, внешний и внутренний вид юрты.

Моделировать в графическом редакторе с помощью инструментов геометрических фигур конструкции храмовых зданий разных культур (каменный православный собор с закомарами, со сводами-нефами, главой, куполом; готический или романский собор; пагода; мечеть).

Построить пропорции фигуры человека в графическом редакторе с помощью геометрических фигур или на линейной основе; изобразить различные фазы движения, двигая части фигуры (при соответствующих технических условиях создать анимацию схематического движения человека).

Освоить анимацию простого повторяющегося движения изображения в виртуальном редакторе GIF-анимации.

Освоить и проводить компьютерные презентации в программе PowerPoint по темам изучаемого материала, собирая в поисковых системах нужный материал, или на основе собственных фотографий и фотографий своих рисунков; делать шрифтовые надписи наиболее важных определений, названий, положений, которые надо помнить и знать.

Совершать виртуальные тематические путешествия по художественным музеям мира.

Тематическое планирование

Тематическое планирование составлено на основе семи содержательных модулей: «Графика», «Живопись», «Скульптура», «Декоративно-прикладное искусство», «Архитектура»,

«Восприятие произведений искусства», «Азбука цифровой графики». Содержание всех модулей присутствует в каждом классе, развиваясь из года в год с учётом требований к результатам освоения учебного предмета, выносимым на промежуточную аттестацию.

Важнейшим принципом предмета «Изобразительное искусство» является приоритет практической творческой работы с художественными материалами. Однако некоторые уроки и учебные задания могут быть даны и на основе компьютерных средств (по выбору учителя и в зависимости от технических условий проведения урока).

Задачи модуля «Восприятие произведений искусства» рассматриваются шире: и как эстетическое восприятие окружающего мира, природы, ведь искусство учит эстетически, художественно видеть мир вокруг и «внутри себя».

Учебным темам по этому модулю могут быть посвящены отдельные уроки, но в основном следует объединять задачи восприятия с задачами практической творческой работы (при общем сохранении учебного времени на восприятие произведений искусства и эстетического наблюдения окружающей действительности).

Значительные возможности знакомства с отечественным и мировым искусством предоставляют виртуальные путешествия по художественным музеям, к историко-архитектурным памятникам. Однако это не заменяет реального посещения музеев и памятных мест (во внеурочное время, но в соответствии с изучаемым материалом).

1 класс (33 часа)		
Модуль «Восприятие произведений искусства»	Восприятие детских рисунков. Навыки восприятия произведений детского творчества и формирование зрительских умений. Первые представления о композиции: на уровне образного восприятия. Представление о различных художественных материалах. Обсуждение содержания рисунка	<i>Наблюдать, рассматривать, анализировать</i> детские рисунки с позиций их содержания и сюжета, настроения. <i>Объяснять</i> расположение изображения на листе и выбор вертикального или горизонтального формата. <i>Объяснять</i> , какими художественными материалами (карандашами, мелками, красками и т. д.) сделан рисунок. <i>Рисовать, выполнить</i> рисунок на простую, всем доступную тему, например «Весёлое солнышко», карандашами или мелками
Модуль «Графика»	Линейный рисунок. Разные виды линий. Линии в природе. Ветки (по фотографиям): тонкие — толстые, порывистые, угловатые, плавные и др. Графические материалы и их особенности. Приёмы рисования линией.	<i>Осваивать</i> навыки работы графическими материалами. <i>Наблюдать и анализировать</i> характер линий в природе. <i>Создавать</i> линейный рисунок — упражнение на разный характер линий. <i>Выполнять</i> с натуры рисунок листа дерева.

	<p>Рисунок с натуры: рисунок листьев разной формы (треугольный, круглый, овальный, длинный). Последовательность рисунка. Первичные навыки определения пропорций и понимания их значения. От одного пятна — «тела», меняя пропорции «лап» и «шеи», получаем рисунки разных животных. Линейный тематический рисунок (линия-рассказчица) на сюжет стихотворения или сюжет из жизни детей (игры во дворе, в походе и др.) с простым и весёлым повествовательным сюжетом. Пятно-силуэт. Превращение случайного пятна в изображение зверушки или фантастического зверя. Развитие образного видения и способности целостного, обобщённого видения. Пятно как основа графического изображения. Тень как пример пятна. Теневой театр. Силуэт. Навыки работы на уроке с жидкой краской и кистью, уход за своим рабочим местом. Рассмотрение и анализ средств выражения — пятна и линии — в иллюстрациях художников к детским книгам</p>	<p><i>Рассматривать и обсуждать</i> характер формы листа. <i>Осваивать</i> последовательность выполнения рисунка. <i>Приобретать опыт</i> обобщения видимой формы предмета. <i>Анализировать и сравнивать</i> соотношение частей, составляющих одно целое, <i>рассматривать</i> изображения животных с контрастными пропорциями. <i>Приобретать опыт</i> внимательного аналитического- го наблюдения. <i>Развивать</i> навыки рисования по представлению и воображению. <i>Выполнить</i> линейный рисунок на темы стихов С. Я. Маршака, А. Л. Барто, Д. Хармса, С. В. Михалкова и др. (по выбору учителя) с простым весёлым, озорным развитием сюжета. <i>Использовать</i> графическое пятно как основу изобразительного образа. <i>Соотносить</i> форму пятна с опытом зрительных впечатлений. <i>Приобрести знания</i> о пятне и линии как основе изображения на плоскости. <i>Учиться работать</i> на уроке с жидкой краской. <i>Создавать</i> изображения на основе пятна путём добавления к нему деталей, подсказанных воображением. <i>Приобрести новый опыт</i> наблюдения окружающей реальности. <i>Рассматривать и анализировать</i> иллюстрации известных художников детских книг с позиций освоенных знаний о пятне, линии и пропорциях</p>
Модуль «Живопись»	<p>Цвет как одно из главных средств выражения в изобразительном искусстве. Навыки работы гуашью в условиях урока. Три основных цвета. Ассоциативные представления, связанные с каждым из цветов. Навыки смешения красок и получения нового цвета. Эмоциональная выразительность цвета. Цвет как выражение настроения, душевного состояния.</p>	<p><i>Осваивать</i> навыки работы гуашью в условиях школьного урока. <i>Знать</i> три основных цвета. <i>Обсуждать</i> ассоциативные представления, связанные с каждым цветом. <i>Экспериментировать, исследовать</i> возможности смешения красок, наложения цвета на цвет, размывания цвета в процессе работы над разно- цветным ковриком. <i>Осознавать</i> эмоциональное звучание цвета, то, что разный цвет «рассказывает» о разном настроении — весёлом, задумчивом,</p>

	<p>Наш мир украшают цветы. Живописное изображение по представлению и восприятию разных по цвету и формам цветков. Развитие навыков работы гуашью и навыков наблюдения. Тематическая композиция «Времена года». Контрастные цветовые состояния времён года. Работа гуашью, в технике аппликации или в смешанной технике. Техника монотипии. Представления о симметрии. Развитие ассоциативного воображения</p>	<p>грустном и др. <i>Объяснять</i>, как разное настроение героев передано художником в иллюстрациях. <i>Выполнить</i> красками рисунок с весёлым или грустным настроением. <i>Выполнить</i> гуашью рисунок цветка или цветов на основе демонстрируемых фотографий или по представлению. <i>Развивать навыки</i> аналитического рассматривания разной формы и строения цветов. <i>Выполнить</i> изображения разных времён года. <i>Рассуждать и объяснять</i>, какого цвета каждое время года и почему, как догадаться по цвету изображений, какое это время года. <i>Иметь представления</i> о свойствах печатной техники. <i>Осваивать</i> технику монотипии для развития живописных умений и воображения. <i>Осваивать</i> свойства симметрии</p>
<p>Модуль «Скульптура»</p>	<p>Изображение в объёме. Приёмы работы с пластилином; дощечка, стек, тряпочка. Лепка зверушек из цельной формы (черепашки, ёжика, зайчика и т. д.). Приёмы вытягивания, вдавливания, сгибания, скручивания. Бумажная пластика. Овладение первичными приёмами надрезания, закручивания, складывания в работе над объёмной аппликацией. Лепка игрушки по мотивам одного из наиболее известных народных художественных промыслов (дымковская, каргопольская игрушки или по выбору учителя с учётом местных промыслов). Объёмная аппликация из бумаги и картона</p>	<p><i>Наблюдать, воспринимать</i> выразительные образные объёмы в природе: на что похожи формы облаков, камней, коряг, картофелин и др. (в классе на основе фотографий). <i>Осваивать</i> первичные навыки лепки — изображения в объёме. <i>Лепить</i> из целого куска пластилина мелких зверушек путём вытягивания, вдавливания. <i>Овладевать</i> первичными навыками работы в объёмной аппликации и коллаже. <i>Осваивать</i> навыки объёмной аппликации (например, изображение птицы — хвост, хохолок, крылья на основе простых приёмов работы с бумагой). <i>Рассматривать и характеризовать</i> глиняные игрушки известных народных художественных промыслов. <i>Анализировать</i> строение формы, частей и пропорций игрушки выбранного промысла.</p>

		<p><i>Осваивать</i> этапы лепки формы игрушки и её частей. <i>Выполнить</i> лепку игрушки по мотивам выбранного народного промысла. <i>Осваивать</i> приёмы создания объёмных изображений из бумаги. <i>Приобретать опыт</i> коллективной работы по созданию в технике аппликации панно из работ учащихся</p>
<p>Модуль «Декоративно-прикладное искусство»</p>	<p>Узоры в природе. Наблюдение узоров в живой природе (в условиях урока на основе фотографий). Эмоционально-эстетическое восприятие объектов действительности. Ассоциативное сопоставление с орнаментами в предметах декоративно-прикладного искусства. Представления о симметрии и наблюдение её в природе. Последовательное ведение работы над изображением бабочки по представлению, использование линии симметрии при составлении узора крыльев. Узоры и орнаменты, создаваемые людьми, и разнообразие их видов. Орнаменты геометрические и растительные. Декоративная композиция в круге или полосе. Орнамент, характерный для игрушек одного из наиболее известных народных художественных промыслов. Дымковская, каргопольская игрушка или по выбору учителя с учётом местных промыслов. Оригами — создание игрушки для новогодней ёлки. Приёмы складывания бумаги. Форма и украшение бытовых предметов. Приёмы бумагопластики. Сумка или упаковка и её декор</p>	<p><i>Рассматривать</i> и <i>эстетически характеризовать</i> различные примеры узоров в природе (на основе фотографий). <i>Приводить примеры</i> и делать ассоциативные сопоставления с орнаментами в предметах декоративно-прикладного искусства. <i>Выполнить</i> рисунок бабочки, украсив узорами её крылья. <i>Приобретать опыт</i> использования правил симметрии при выполнении рисунка. <i>Рассматривать</i> и <i>характеризовать</i> примеры художественно выполненных орнаментов. <i>Определять</i> в предложенных орнаментах мотивы изображения: растительные, геометрические, анималистические. <i>Рассматривать</i> орнаменты в круге, полосе, квадрате в соответствии с оформляемой предметной поверхностью. <i>Выполнить</i> гуашью творческое орнаментальное стилизованное изображение цветка, птицы и др. (по выбору) в круге или в квадрате (без раппорта). <i>Рассматривать</i> и <i>характеризовать</i> орнамент, украшающий игрушку выбранного промысла. <i>Выполнить</i> на бумаге красками рисунок орнамента выбранной игрушки. <i>Выполнить</i> рисунок игрушки выбранного художественного промысла или, предварительно покрыв вылепленную игрушку белилами, <i>нанести</i> орнаменты на свою игрушку, сделанную по мотивам народного промысла. <i>Осваивать</i> технику оригами, сложение несложных фигурок. <i>Узнавать</i> о работе художника по изготовлению бытовых вещей.</p>

		<i>Осваивать</i> навыки работы с бумагой, ножницами, клеем, подручными материалами
Модуль «Архитектура»	Наблюдение разнообразия архитектурных построек в окружающем мире по фотографиям, обсуждение их особенностей и составных частей зданий. Освоение приёмов конструирования из бумаги. Складывание объёмных простых геометрических тел. Овладение приёмами склеивания деталей, надрезания, вырезания деталей, использование приёмов симметрии. Макетирование (или создание аппликации) пространственной среды сказочного города из бумаги, картона или пластилина	<i>Рассматривать и сравнивать</i> различные здания в окружающем мире (по фотографиям). <i>Анализировать и характеризовать</i> особенности и составные части рассматриваемых зданий. <i>Выполнить</i> рисунок придуманного дома на основе полученных впечатлений (техника работы может быть любой, например с помощью мелких печаток). <i>Осваивать</i> приёмы складывания объёмных простых геометрических тел из бумаги (параллелепипед, конус, пирамида) в качестве основы для домиков. <i>Осваивать</i> приёмы склеивания деталей, симметричного надрезания, вырезания деталей и др., чтобы получились крыши, окна, двери, лестницы для бумажных домиков. <i>Макетировать</i> в игровой форме пространство сказочного городка (или построить городок в виде объёмной аппликации)
Модуль «Восприятие произведений искусства»	Восприятие произведений детского творчества. Обсуждение сюжетного и эмоционального содержания детских работ. Художественное наблюдение окружающего мира (мира природы) и предметной среды жизни человека в зависимости от поставленной аналитической и эстетической задачи наблюдения (установки). Рассматривание иллюстраций к детским книгам на основе содержательных установок учителя в соответствии с изучаемой темой. Знакомство с живописной картиной. Обсуждение произведений с ярко выраженным эмоциональным настроением или со сказочным сюжетом. Произведения В. М. Васнецова, М. А. Врубеля и	<i>Наблюдать, разглядывать, анализировать</i> детские работы с позиций их содержания и сюжета, настроения, расположения на листе, цветового содержания, соответствия учебной задаче, поставленной учителем. <i>Приобретать опыт</i> эстетического наблюдения природы на основе эмоциональных впечатлений и с учётом визуальной установки учителя. <i>Приобретать опыт</i> художественного наблюдения предметной среды жизни человека в зависимости от поставленной аналитической и эстетической задачи (установки). <i>Осваивать</i> опыт восприятия и аналитического наблюдения архитектурных построек. <i>Осваивать</i> опыт восприятия художественных иллюстраций в детских книгах в соответствии с учебной установкой. <i>Приобретать опыт</i> специально организованного общения со

	<p>других художников (по выбору учителя). Художник и зритель. Освоение зрительских умений на основе получаемых знаний и творческих установок наблюдения. Ассоциации из личного опыта учащихся и оценка эмоционального содержания произведений. Произведения И. И. Левитана, А. Г. Венецианова И. И. Шишкина, А. А. Пластова, К. Моне, В. Ван Гога и других художников (по выбору учителя) по теме «Времена года»</p>	<p>станковой картиной. <i>Осваивать</i> опыт эстетического, эмоционального общения со станковой картиной. <i>Приобретать опыт</i> зрительских умений, включающих необходимые знания, внимание к позиции автора и соотнесение с личным жизненным опытом зрителя. <i>Рассказывать</i> и <i>обсуждать</i> зрительские впечатления и мысли. <i>Знать</i> основные произведения изучаемых художников</p>
Модуль «Азбука цифровой графики»	<p>Фотографирование мелких деталей природы, запечатление на фотографиях ярких зрительных впечатлений. Обсуждение в условиях урока ученических фотографий, соответствующих изучаемой теме</p>	<p><i>Приобретать опыт</i> фотографирования с целью эстетического и целенаправленного наблюдения природы. <i>Приобретать опыт</i> обсуждения фотографий с точки зрения цели сделанного снимка, значимости его содержания, его композиции</p>
2 класс (34 часа)		
Модуль «Графика»	<p>Ритм линий. Выразительность линии. Художественные материалы для линейного рисунка и их свойства. Развитие навыков линейного рисунка. Пастель и мелки — особенности и выразительные свойства графических материалов, приёмы работы. Ритм пятен: знакомство с основами композиции. Расположение пятна на плоскости листа: сгущение, разброс, доминанта, равновесие, спокойствие и движение. Пропорции — соотношение частей и целого. Развитие аналитических навыков сравнения пропорций. Выразительные свойства пропорций. Рисунки различных птиц. Рисунок с натуры простого предмета. Расположение предмета на листе бумаги. Определение формы</p>	<p><i>Осваивать</i> приёмы работы графическими материалами и навыки линейного рисунка. <i>Учиться понимать</i> свойства линейного ритма и ритмическую организацию изображения. <i>Выполнить</i> линейный рисунок на тему «Зимний лес». <i>Осваивать</i> приёмы работы и <i>учиться понимать</i> особенности художественных материалов — пастели и мелков. <i>Выполнить</i> пастелью рисунок на заданную тему, например «Букет цветов» или «Золотой осенний лес». <i>Исследовать</i> (в игровой форме) изменение содержания изображения в зависимости от изменения расположения пятен на плоскости листа. <i>Выполнить</i> в технике аппликации композицию на ритмическое расположение пятен: «Ковёр осенних листьев» или «Кружение осенних падающих листьев» (или по усмотрению учителя). <i>Рассматривать</i> разных птиц (по фотографиям) и характеризовать</p>

	<p>предмета. Соотношение частей предмета. Светлые и тёмные части предмета, тень под предметом. Штриховка. Умение внимательно рассматривать и анализировать форму натурального предмета.</p> <p>Рисунок животного с активным выражением его характера. Аналитическое рассматривание графики, произведений, созданных в анималистическом жанре</p>	<p>соотношения пропорций в их строении.</p> <p><i>Выполнить</i> рисунки разных видов птиц, меняя их пропорции (например, рисунки цапли, пингвина и др.).</p> <p><i>Выполнить</i> простым карандашом рисунок с натуры простого предмета (например, предметов своего письменного стола) или небольшого фрукта.</p> <p><i>Осваивать</i> навык внимательного разглядывания объекта.</p> <p><i>Осваивать</i> последовательность этапов ведения рисунка с натуры.</p> <p><i>Приобретать</i> и <i>тренировать</i> навык штриховки.</p> <p><i>Определять</i> самые тёмные и самые светлые места предмета.</p> <p><i>Обозначить</i> тень под предметом.</p> <p><i>Рассматривать</i> анималистические рисунки В. В. Ватагина, Е. И. Чарушина (возможно привлечение рисунков других авторов).</p> <p><i>Выполнить</i> рисунок по памяти или по представлению любимого животного, стараясь изобразить его характер</p>
<p>Модуль «Живопись»</p>	<p>Цвета основные и составные. Развитие навыков смешивания красок и получения нового цвета. Приёмы работы гуашью. Разный характер мазков и движений кистью. Пастозное, плотное и прозрачное нанесение краски.</p> <p>Акварель и её свойства. Акварельные кисти. Приёмы работы акварелью.</p> <p>Цвета тёплый и холодный (цветовой контраст).</p> <p>Цвета тёмный и светлый (тональные отношения).</p> <p>Затемнение цвета с помощью тёмной краски и разбеление цвета. Эмоциональная выразительность цветовых состояний и отношений.</p> <p>Цвет открытый — звонкий и цвет приглушённый — тихий. Эмоциональная выразительность цвета.</p> <p>Изображение природы (моря) в разных контрастных состояниях погоды и соответствующих цветовых состояниях (туман, нежное утро, гроза, буря, ветер;</p>	<p><i>Осваивать</i> навыки работы с цветом, смешение красок и их наложения.</p> <p><i>Узнавать</i> названия основных и составных цветов.</p> <p><i>Выполнить</i> задание на смешение красок и получение различных оттенков составного цвета.</p> <p><i>Осваивать</i> особенности и выразительные возможности работы кроющей краской «гуашь».</p> <p><i>Приобретать опыт</i> работы акварелью и понимать особенности работы прозрачной краской.</p> <p><i>Узнавать</i> и <i>различать</i> тёплый и холодный цвета.</p> <p><i>Узнавать</i> о делении цвета на тёплый и холодный.</p> <p><i>Уметь различать</i> и <i>сравнивать</i> тёплые и холодные оттенки цвета.</p> <p><i>Сравнивать</i> и <i>различать</i> тёмные и светлые оттенки цвета.</p> <p><i>Осваивать</i> смешение цветных красок с белой и с чёрной для изменения их тона.</p> <p><i>Выполнить</i> пейзажи, передающие разные состояния погоды (туман, гроза, солнце и др.) на основе изменения тонального звучания</p>

	<p>по выбору учителя).</p> <p>Произведения художника-мариниста И. К. Айвазовского.</p> <p>Изображение сказочного персонажа с ярко выраженным характером.</p> <p>Образ мужской или женский</p>	<p>цвета.</p> <p><i>Осваивать</i> эмоциональное звучание цвета: цвет звонкий, яркий, глухой.</p> <p><i>Приобретать</i> навыки работы с цветом.</p> <p><i>Рассматривать</i> и <i>характеризовать</i> изменения цвета при передаче контрастных состояний погоды на примере морских пейзажей И. К. Айвазовского и других известных художников-маринистов (по выбору учителя).</p> <p><i>Запоминать</i> и <i>узнавать</i> известные картины художника И. К. Айвазовского.</p> <p><i>Выполнить</i> красками рисунки контрастных сказочных персонажей, показывая в изображении их характер (добрый или злой, нежный или грозный и т. п.).</p> <p><i>Обсуждать</i>, <i>объяснять</i>, какими художественными средствами удалось показать характер сказочных персонажей.</p> <p><i>Учиться понимать</i>, что художник всегда выражает своё отношение к тому, что изображает, он может изобразить доброе и злое, грозное и нежное и др.</p>
Модуль «Скульптура»	<p>Лепка из пластилина или глины игрушки — сказочного животного по мотивам выбранного народного художественного промысла: филимоновская, дымковская, каргопольская игрушки (и другие по выбору учителя с учётом местных промыслов).</p> <p>Способ лепки в соответствии с традициями промысла.</p> <p>Лепка из пластилина или глины животных с передачей характерной пластики движения.</p> <p>Соблюдение цельности формы, её преобразование и добавление деталей</p>	<p><i>Познакомиться</i> с традиционными игрушками одного из народных художественных промыслов. <i>Выполнить</i> задание: лепка фигурки сказочного зверя по мотивам традиций выбранного промысла.</p> <p><i>Осваивать</i> приёмы и последовательность лепки игрушки в традициях выбранного промысла.</p> <p><i>Осваивать</i> приёмы передачи движения и разного характера движений в лепке из пластилина.</p> <p><i>Учиться рассматривать</i> и <i>видеть</i>, как меняется объёмное изображение при взгляде с разных сторон</p>
Модуль «Декоративно-	<p>Наблюдение узоров в природе (на основе фотографий в условиях урока):</p>	<p><i>Рассматривать</i>, <i>анализировать</i>, <i>характеризовать</i> и <i>эстетически оценивать</i> разнообразие форм в природе, воспринимаемых как</p>

<p>прикладное искусство»</p>	<p>снежинки, паутинки, роса на листьях и др. Сопоставление с орнаментами в произведениях декоративно-прикладного искусства (кружево, вышивка, ювелирные изделия и т. д.). Рисунок геометрического орнамента кружева или вышивки. Декоративная композиция. Ритм пятен в декоративной аппликации. Декоративные изображения животных в игрушках народных промыслов: филимоновский олень, дымковский петух, каргопольский Полкан (по выбору учителя с учётом местных промыслов). Поделки из подручных нехудожественных материалов. Декор одежды человека. Разнообразие украшений. Традиционные (исторические, народные) женские и мужские украшения. Назначение украшений и их значение в жизни людей</p>	<p>узоры. <i>Сравнивать, сопоставлять</i> природные явления — узоры (капли, снежинки, паутинки, роса на листьях и др.) с рукотворными произведениями декоративно-прикладного искусства (кружево, шитьё и др.). <i>Выполнить</i> эскиз геометрического орнамента кружева или вышивки на основе природных мотивов. <i>Осваивать приёмы</i> орнаментального оформления сказочных глиняных зверушек по мотивам народных художественных промыслов (по выбору учителя с учётом местных промыслов). <i>Получать опыт</i> преобразования бытовых подручных нехудожественных материалов в художественные изображения и поделки. <i>Рассматривать, анализировать, сравнивать</i> украшения человека на примерах иллюстраций к народным сказкам, когда украшения не только соответствуют народным традициям, но и выражают характер персонажа. <i>Учиться понимать</i>, что украшения человека всегда рассказывают о нём, выявляют особенности его характера, представления о красоте. <i>Знакомиться и рассматривать</i> традиционные народные украшения. <i>Выполнять</i> красками рисунки украшений народных былинных персонажей</p>
<p>Модуль «Архитектура»</p>	<p>Конструирование из бумаги. Приёмы работы с полосой бумаги, разные варианты складывания, закручивания, надрезания. Макетирование пространства детской площадки. Построение игрового сказочного города из бумаги на основе сворачивания геометрических тел — параллелепипедов разной высоты, цилиндров с прорезями и наклейками; приёмы завивания, скручивания и складывания полоски бумаги</p>	<p><i>Осваивать</i> приёмы создания объёмных предметов из бумаги. <i>Осваивать</i> приёмы объёмного декорирования предметов из бумаги. <i>Макетировать</i> из бумаги пространство сказочного игрушечного города или детскую площадку. <i>Развивать</i> эмоциональное восприятие архитектурных построек. <i>Рассуждать, объяснять</i> связь образа здания с его конструкцией и декором. <i>Рассматривать, исследовать, характеризовать</i> конструкцию архитектурных построек (по фотографиям в условиях урока).</p>

	<p>(например, гармошкой). Образ здания. Памятники отечественной и западноевропейской архитектуры с ярко выраженным характером здания. Рисунок дома для доброго и злого сказочных персонажей (иллюстрация сказки по выбору учителя)</p>	<p><i>Приводить примеры</i> жилищ разных сказочных героев в иллюстрациях известных художников детской книги. <i>Выполнять</i> творческие рисунки зданий (по воображению и представлению, на основе просмотренных материалов) для сказочных героев с разным характером, например для добрых и злых волшебников</p>
<p>Модуль «Восприятие произведений искусства»</p>	<p>Восприятие произведений детского творчества. Обсуждение сюжетного и эмоционального содержания детских работ. Художественное наблюдение окружающей природы и красивых природных деталей; анализ их конструкции и эмоционального воздействия. Сопоставление их с рукотворными произведениями. Восприятие орнаментальных произведений декоративно-прикладного искусства (кружево, шитьё, резьба по дереву, чеканка и др.). Произведения живописи с активным выражением цветового состояния в погоде. Произведения пейзажистов И. И. Левитана, И. И. Шишкина, А. И. Куинджи, Н. П. Крымова. Произведения анималистического жанра в графике: В. В. Ватагин, Е. И. Чарушин; в скульптуре: В. В. Ватагин. Наблюдение за животными с точки зрения их пропорций, характера движений, пластики</p>	<p><i>Рассматривать, анализировать</i> детские рисунки с точки зрения содержания, сюжета, настроения, расположения на листе, цвета и других средств художественной выразительности и в соответствии с учебной задачей, поставленной учителем. <i>Развивать</i> потребность и <i>осваивать</i> умения вести эстетические наблюдения явлений природы. <i>Анализировать</i> структуру, цветовое состояние, ритмическую организацию наблюдаемого природного явления. <i>Приобретать опыт</i> эстетического наблюдения и художественного анализа произведений декоративно-прикладного искусства (кружево, шитьё, резьба и роспись по дереву, роспись по ткани и др.), их орнаментальной организации. <i>Приобретать опыт</i> восприятия, эстетического анализа произведений отечественных художников-пейзажистов: И. И. Левитана, И. И. Шишкина, И. К. Айвазовского, А. И. Куинджи, Н. П. Крымова (и других по выбору учителя); художников-анималистов: В. В. Ватагина, Е. И. Чарушина; художников В. Ван Гога, К. Моне, А. Матисса (и других по выбору учителя). <i>Запоминать</i> имена художников И. И. Левитана, И. И. Шишкина, И. К. Айвазовского, А. И. Куинджи</p>
<p>Модуль «Азбука цифровой графики»</p>	<p>Компьютерные средства изображения. Виды линий (в программе Paint или в другом графическом редакторе). Компьютерные средства изображения. Работа с геометрическими фигурами. Трансформация и</p>	<p><i>Осваивать</i> возможности изображения с помощью разных видов линий в программе Paint (или в другом графическом редакторе). <i>Осваивать</i> приёмы трансформации, копирования геометрических фигур в программе Paint и построения из них простых рисунков или орнаментов.</p>

	<p>копирование геометрических фигур в программе Paint.</p> <p>Освоение инструментов традиционного рисования (карандаш, кисточка, ластик и др.) в программе Paint на основе простых сюжетов (например, «Образ дерева»).</p> <p>Освоение инструментов традиционного рисования в программе Paint на основе темы «Тёплые и холодные цвета».</p> <p>Художественная фотография. Расположение объекта в кадре. Масштаб. Доминанта. Обсуждение в условиях урока ученических фотографий, соответствующих изучаемой теме</p>	<p><i>Осваивать</i> в компьютерном редакторе (например, Paint) художественные инструменты и создавать простые рисунки или композиции (например, «Образ дерева»).</p> <p><i>Создавать</i> в программе Paint цветные рисунки с наглядным контрастом тёплых и холодных цветов (например, «Костёр в синей ночи» или «Перо жар-птицы»).</p> <p><i>Осваивать</i> композиционное построение кадра при фотографировании.</p> <p><i>Участвовать</i> в обсуждении композиционного построения кадра фотографии</p>
3 класс (34 часа)		
Модуль «Графика»	<p>Поздравительная открытка. Открытка-пожелание. Композиция открытки: совмещение текста (шрифта) и изображения. Рисунок открытки или аппликация. Эскизы обложки и иллюстраций к детской книге сказок (сказка по выбору). Рисунок буквы. Макет книги-игрушки. Совмещение изображения и текста. Расположение иллюстраций и текста на развороте книги.</p> <p>Знакомство с творчеством некоторых известных отечественных иллюстраторов детской книги (И. Я. Билибин, Е. И. Рачёв, Б. А. Дехтерёв, В. Г. Сутеев, Ю. А. Васнецов, В. А. Чижиков, Е. И. Чарушин, Л. В. Владимирский, Н. Г. Гольц — по выбору учителя и учащихся).</p> <p>Эскиз плаката или афиши. Совмещение шрифта и изображения. Особенности композиции плаката. Изображение лица человека. Строение: пропорции, взаиморасположение частей лица.</p>	<p><i>Начать осваивать</i> выразительные возможности шрифта.</p> <p><i>Создать</i> рисунок буквы к выбранной сказке.</p> <p><i>Создать</i> поздравительную открытку, совмещая в ней рисунок с коротким текстом.</p> <p><i>Рассматривать</i> и <i>объяснять</i> построение и оформление книги как художественное произведение.</p> <p><i>Приобретать опыт</i> рассмотрения детских книг разного построения.</p> <p><i>Обсуждать, анализировать</i> построение любимых книг и их иллюстрации.</p> <p><i>Нарисовать</i> иллюстрацию к выбранному сюжету детской книги.</p> <p><i>Придумать</i> и <i>создать</i> эскиз детской книжки-игрушки на выбранный сюжет.</p> <p><i>Наблюдать</i> и <i>исследовать</i> композицию, совмещение текста и изображения в плакатах и афишах известных отечественных художников.</p> <p><i>Выполнить</i> эскиз плаката для спектакля на выбранный сюжет из репертуара детских театров.</p>

	Эскиз маски для маскарада: изображение лица-маски персонажа с ярко выраженным характером	<p><i>Осваивать</i> строение и пропорциональные отношения лица человека на основе схемы лица.</p> <p><i>Выполнить</i> в технике аппликации или в виде рисунка маску для сказочного персонажа</p>
Модуль «Живопись»	<p>Натюрморт из простых предметов с натуры или по представлению. Композиционный натюрморт.</p> <p>Знакомство с жанром натюрморта в творчестве отечественных художников (например, И. И. Машков, К. С. Петров-Водкин, К. А. Коровин, П. П. Кончаловский, М. С. Сарьян, В. Ф. Стожаров) и западноевропейских художников (например, В. Ван Гог, А. Матисс, П. Сезанн).</p> <p>«Натюрморт-автопортрет» из предметов, характеризующих личность ученика.</p> <p>Пейзаж в живописи. Пейзаж, передающий состояния в природе. Выбрать для изображения время года, время дня, характер погоды и характер ландшафта (лес или поле, река или озеро). Показать в изображении состояние неба.</p> <p>Портрет человека (по памяти и по представлению, с опорой на натуру). Выражение в портрете (автопортрете) характера человека, особенностей его личности; использование выразительных возможностей композиционного размещения изображения в плоскости листа. Передача особенностей пропорций и мимики лица, характера цветового решения, сильного или мягкого контраста; включение в композицию дополнительных предметов.</p> <p>Сюжетная композиция «В цирке» (по памяти и по представлению). Художник в театре: эскиз занавеса</p>	<p><i>Осваивать</i> приёмы композиции натюрморта по наблюдению натуры или по представлению.</p> <p><i>Рассматривать, эстетически анализировать</i> сюжет и композицию, эмоциональное настроение, выраженное в натюрмортах известных отечественных художников.</p> <p><i>Выполнить</i> творческую работу на тему «Натюрморт» с ярко выраженным настроением: радостный, грустный, тихий натюрморт или «Натюрморт-автопортрет».</p> <p><i>Рассматривать, эстетически анализировать</i> знаменитые пейзажи отечественных пейзажистов, передающие разные состояния в природе.</p> <p><i>Создать</i> творческую композицию на тему «Пейзаж».</p> <p><i>Рассматривать, эстетически анализировать</i> образ человека и средства его выражения в портретах известных художников.</p> <p><i>Обсуждать</i> характер, душевный строй изображённого на портрете человека, отношение к нему художника-автора и художественные средства выражения.</p> <p><i>Узнавать</i> портреты кисти В. И. Сурикова, И. Е. Репина, В. А. Серова, А. Г. Венецианова, З. Е. Серебряковой (и других художников по выбору учителя).</p> <p><i>Знакомиться</i> с портретами, созданными великими западноевропейскими художниками: Рембрандтом, Рафаэлем, Леонардо да Винчи, художниками раннего и Северного Возрождения.</p> <p><i>Выполнить</i> творческую работу — портрет товарища или автопортрет.</p> <p><i>Знакомиться</i> с деятельностью и ролью художника в театре.</p> <p><i>Выполнить</i> эскиз театрального занавеса или декораций по</p>

	<p>(или декораций) для спектакля со сказочным сюжетом (сказка по выбору).</p> <p>Тематическая композиция «Праздник в городе» (гуашь по цветной бумаге, возможно совмещение с наклейками в виде коллажа или аппликации)</p>	<p>выбранному сюжету.</p> <p><i>Узнавать</i> и <i>объяснять</i> работу художников по оформлению праздников.</p> <p><i>Выполнить</i> тематическую композицию «Праздник в городе» (на основе наблюдений, по памяти и по представлению)</p>
Модуль «Скульптура»	<p>Лепка сказочного персонажа на основе сюжета известной сказки или создание этого персонажа в технике бумагопластики.</p> <p>Создание игрушки из подручного нехудожественного материала, придание ей одушевлённого образа путём добавления деталей лепных или из бумаги, ниток или других материалов.</p> <p>Освоение знаний о видах скульптуры (по назначению) и жанрах скульптуры (по сюжету изображения).</p> <p>Лепка эскиза парковой скульптуры (пластилин или глина). Выражение пластики движения в скульптуре</p>	<p><i>Выполнить</i> творческую работу — лепку образа персонажа (или создание образа в технике бумагопластики) с ярко выраженным характером (из выбранной сказки). Работа может быть коллективной: совмещение в общей композиции разных персонажей сказки.</p> <p><i>Учиться осознавать</i>, что художественный образ (игрушка, кукла) может быть создан художником из любого подручного материала путём добавления некоторых деталей для придания характера, увиденного в предмете («одушевление»).</p> <p><i>Выполнять</i> несложные игрушки из подручного (различных упаковок и др.) или природного материала.</p> <p><i>Узнавать</i> о разных видах скульптуры (скульптурные памятники, парковая скульптура, мелкая пластика, рельеф разных видов).</p> <p><i>Выполнить</i> лепку эскиза парковой скульптуры</p>
Модуль «Декоративно-прикладное искусство»	<p>Приёмы исполнения орнаментов и эскизы украшения посуды из дерева и глины в традициях народных художественных промыслов (Хохлома, Гжель) или в традициях промыслов других регионов (по выбору учителя).</p> <p>Эскизы орнаментов для росписи тканей. Раппорт. Трафарет и создание орнамента при помощи печаток или штампов.</p> <p>Эскизы орнамента для росписи платка: симметрия или асимметрия построения композиции, статика и динамика узора, ритмические чередования мотивов, наличие композиционного центра, роспись по канве и др. Рассмотрение павловопосадских платков</p>	<p><i>Узнать</i> о создании глиняной и деревянной посуды, о Гжели, Хохломе — народных художественных промыслах.</p> <p><i>Выполнять</i> красками некоторые кистевые приёмы создания орнамента.</p> <p><i>Выполнять</i> эскизы орнамента, украшающего посуду (по мотивам выбранного художественного промысла).</p> <p><i>Стараться увидеть</i> красоту, <i>анализировать</i> композицию, особенности применения сетчатых орнаментов (а также модульных орнаментов).</p> <p><i>Рассуждать</i> о проявлениях симметрии и её видах в сетчатом орнаменте.</p> <p><i>Осваивать</i> техники печатных штампов или трафаретов для создания раппорта (повторения элемента узора) в орнаменте.</p>

		<p><i>Наблюдать и эстетически анализировать</i> виды композиции павловопосадских платков.</p> <p><i>Узнавать</i> о видах композиции, построении орнамента в квадрате.</p> <p><i>Выполнить</i> авторский эскиз праздничного платка в виде орнамента в квадрате</p>
<p>Модуль «Архитектура»</p>	<p>Графические зарисовки карандашами архитектурных достопримечательностей своего города или села (по памяти или на основе наблюдений и фотографий).</p> <p>Проектирование садово-паркового пространства на плоскости (аппликация, коллаж) или в пространственном макете (использование бумаги, картона, пенопласта и других подручных материалов).</p> <p>Дизайн в городе. Проектирование (эскизы) малых архитектурных форм в городе (ажурные ограды, фонари, остановки транспорта, скамейки, киоски, беседки и др.).</p> <p>Дизайн транспортных средств. Транспорт в городе.</p> <p>Рисунки реальных или фантастических машин.</p> <p>Графический рисунок (индивидуально) или тематическое панно «Образ моего города» (села) в виде коллективной работы (композиционная склейка-аппликация рисунков зданий и других элементов городского пространства, выполненных индивидуально)</p>	<p><i>Выполнить</i> зарисовки или творческие рисунки по памяти и по представлению на тему исторических памятников или архитектурных достопримечательностей своего города (села).</p> <p><i>Познакомиться</i> с особенностями творческой деятельности ландшафтных дизайнеров.</p> <p><i>Создать</i> проект образа парка в виде макета или рисунка (или аппликации).</p> <p><i>Создать</i> эскизы разнообразных малых архитектурных форм, наполняющих городское пространство (в виде рисунков, аппликаций из цветной бумаги, путём вырезания и макетирования — по выбору учителя).</p> <p><i>Узнать</i> о работе художника-дизайнера по разработке формы автомобилей и других видов транспорта.</p> <p><i>Придумать и нарисовать</i> (или выполнить в технике бумагопластики) транспортное средство.</p> <p><i>Выполнить</i> творческий рисунок — создать графический образ своего города или села (или <i>участвовать</i> в коллективной работе)</p>
<p>Модуль «Восприятие произведений искусства»</p>	<p>Иллюстрации в детских книгах и дизайн детской книги.</p> <p>Наблюдение окружающего мира по теме «Архитектура, улицы моего города». Памятники архитектуры и архитектурные достопримечательности (по выбору учителя), их</p>	<p><i>Рассматривать и обсуждать</i> иллюстрации известных отечественных художников детских книг.</p> <p><i>Рассматривать и анализировать</i> архитектурные постройки своего города (села), характерные особенности улиц и площадей, <i>выделять</i> центральные по архитектуре здания и <i>обсуждать</i> их особенности.</p>

<p>значение в современном мире.</p> <p>Виртуальное путешествие: памятники архитектуры Москвы и Санкт-Петербурга (обзор памятников по выбору учителя).</p> <p>Знания о видах пространственных искусств: виды определяются по назначению произведений в жизни людей.</p> <p>Жанры в изобразительном искусстве — живописи, графике, скульптуре — определяются предметом изображения и служат для классификации и сравнения содержания произведений сходного сюжета (портреты, пейзажи и др.).</p> <p>Представления о произведениях крупнейших отечественных художников-пейзажистов: И. И. Шишкина, И. И. Левитана, А. К. Саврасова, В. Д. Поленова, А. И. Куинджи, И. К. Айвазовского (и других по выбору учителя).</p> <p>Представления о произведениях крупнейших отечественных портретистов: В. И. Сурикова, И. Е. Репина, В. А. Серова (и других по выбору учителя).</p> <p>Художественные музеи. Виртуальные (интерактивные) путешествия в художественные музеи: Государственную Третьяковскую галерею, Государственный Эрмитаж, Государственный Русский музей, Государственный музей изобразительных искусств имени А. С. Пушкина.</p> <p>Экскурсии в местные художественные музеи и галереи. Виртуальные экскурсии в знаменитые зарубежные художественные музеи (выбор музеев — за учителем).</p> <p>Осознание значимости и увлекательности посещения музеев; посещение знаменитого музея</p>	<p><i>Рассматривать и обсуждать</i> структурные компоненты и архитектурные особенности классических произведений архитектуры.</p> <p><i>Узнавать и уметь объяснять</i> назначение основных видов пространственных искусств.</p> <p><i>Уметь перечислять</i> виды собственно изобразительных искусств: живопись, графику, скульптуру.</p> <p><i>Уметь объяснять</i> смысл термина «жанр» в изобразительном искусстве.</p> <p><i>Получать представления</i> о наиболее знаменитых картинах и знать имена крупнейших отечественных художников-пейзажистов.</p> <p><i>Получать представления</i> о наиболее знаменитых картинах и знать имена крупнейших отечественных художников-портретистов.</p> <p><i>Уметь узнавать</i> некоторые произведения этих художников и <i>рассуждать</i> об их содержании.</p> <p><i>Осуществлять</i> виртуальные (интерактивные) путешествия в художественные музеи (по выбору учителя).</p> <p><i>Обсуждать</i> впечатления от виртуальных путешествий, <i>осуществлять</i> исследовательские квесты.</p> <p><i>Узнавать</i> названия ведущих отечественных художественных музеев, а также где они находятся и чему посвящены их коллекции.</p> <p><i>Рассуждать</i> о значении художественных музеев в жизни людей, <i>выражать</i> своё отношение к музеям</p>
---	---

	как событие; интерес к коллекции музея и искусству в целом	
Модуль «Азбука цифровой графики»	<p>Построение в графическом редакторе различных по эмоциональному восприятию ритмов расположения пятен на плоскости: покой (статика), разные направления и ритмы движения (собрались, разбежались, догоняют, улетают и т. д.). Вместо пятен (геометрических фигур) могут быть простые силуэты машинок, птичек, облаков и др.</p> <p>В графическом редакторе создание рисунка элемента орнамента (паттерна), его копирование, многократное повторение, в том числе с поворотами вокруг оси рисунка, и создание орнамента, в основе которого раппорт. Вариативное создание орнаментов на основе одного и того же элемента.</p> <p>Изображение и изучение мимики лица в программе Paint (или в друния, фотографии и шрифта для создания плаката или поздравительной открытки.</p> <p>Редактирование фотографий в программе Picture Manager: изменение яркости, контраста, насыщенности цвета; обрезка, поворот, отражение.</p> <p>Виртуальные путешествия в главные художественные музеи и музеи местные (по выбору учителя)</p> <p>гом графическом редакторе). Совмещение с помощью графического редактора векторного изображе-</p>	<p><i>Осваивать</i> приёмы работы в графическом редакторе.</p> <p><i>Исследовать</i> изменения содержания произведения в зависимости от изменения положения и ритма пятен в плоскости изображения (экрана).</p> <p><i>Построить</i> и <i>передать</i> ритм движения машинок на улице города: машинки едут быстро, догоняют друг друга; или, наоборот, машинки едут спокойно, не спешат (то же задание может быть дано на сюжет «Полёт птиц»).</p> <p><i>Учиться понимать, осваивать</i> правила композиции.</p> <p><i>Придумать</i> и <i>создать</i> рисунок простого узора с помощью инструментов графического редактора (создать паттерн).</p> <p><i>Осваивать</i> приёмы раппорта: повороты, повторения, симметричные переворачивания при создании орнамента.</p> <p><i>Наблюдать</i> и <i>анализировать</i>, как изменяется рисунок орнамента в зависимости от различных повторений и поворотов первичного элемента.</p> <p><i>Осваивать</i> с помощью графического редактора строение лица человека и пропорции (соотношения) частей.</p> <p><i>Осваивать</i> с помощью графического редактора схематические изменения мимики лица.</p> <p><i>Создать</i> таблицу-схему изменений мимики на экране компьютера и сохранить её (распечатать).</p> <p><i>Познакомиться</i> с приёмами использования разных шрифтов в инструментах программы компьютерного редактора.</p> <p><i>Создать</i> поздравительную открытку-пожелание путём совмещения векторного рисунка или фотографии с текстом.</p> <p><i>Осваивать</i> приёмы редактирования цифровых фотографий с помощью компьютерной программы Picture Manager (или другой).</p> <p><i>Осваивать</i> приёмы: изменение яркости, контраста, насыщенности цвета; обрезка, поворот, отражение.</p>

		<i>Осуществлять</i> виртуальные путешествия в отечественные художественные музеи и, возможно, знаменитые зарубежные художественные музеи на основе установок и квестов, предложенных учителем
4 класс (34 класс)		
Модуль «Графика»	Освоение правил линейной и воздушной перспективы: уменьшение размера изображения по мере удаления от первого плана, смягчение цветового и тонального контрастов. Рисунок фигуры человека: основные пропорции и взаимоотношение частей фигуры, передача движения фигуры в плоскости листа: бег, ходьба, сидящая и стоящая фигура. Графическое изображение героев былин, древних легенд, сказок и сказаний разных народов. Изображение города — тематическая графическая композиция; использование карандаша, мелков, фломастеров (смешанная техника)	<i>Осваивать</i> правила линейной и воздушной перспективы и <i>применять</i> их в своей практической творческой деятельности. <i>Изучать</i> и <i>осваивать</i> основные пропорции фигуры человека. <i>Осваивать</i> пропорциональные отношения отдельных частей фигуры человека и <i>учиться применять</i> эти знания в своих рисунках. <i>Приобретать опыт</i> изображения фигуры человека в движении. <i>Получать представления</i> о традиционных одеждах разных народов и о красоте человека в разных культурах. <i>Учиться передавать</i> в рисунках характерные особенности архитектурных построек разных народов и культурных эпох. <i>Создать</i> творческую композицию: изображение старинного города, характерного для отечественной культуры или культур других народов
Модуль «Живопись»	Красота природы разных климатических зон, создание пейзажных композиций (горный, степной, среднерусский ландшафт). Изображение красоты человека в традициях русской культуры. Изображение национального образа человека и его одежды в разных культурах. Портретные изображения человека по представлению и наблюдению с разным содержанием: женский или мужской портрет, двойной портрет матери и ребёнка, портрет пожилого человека, детский портрет или автопортрет, портрет персонажа по представлению	<i>Выполнить</i> живописное изображение пейзажей разных климатических зон (пейзаж гор, пейзаж степной или пустынной зоны, пейзаж, типичный для среднерусской природы). <i>Приобретать опыт</i> изображения народных представлений о красоте человека, опыт создания образа женщины в русском народном костюме и мужского традиционного народного образа. <i>Исследовать</i> проявление культурно-исторических и возрастных особенностей в изображении человека. <i>Выполнить</i> несколько портретных изображений (по представлению или с опорой на натуру): женский, мужской, двойной портрет матери и ребёнка, портрет пожилого человека, детский портрет или автопортрет, портрет персонажа по представлению (из выбранной культурной эпохи).

	(из выбранной культурной эпохи). Тематические многофигурные композиции: коллективно созданные панно-аппликации из индивидуальных рисунков и вырезанных персонажей на темы праздников народов мира или в качестве иллюстраций к сказкам и легендам	<i>Собрать</i> необходимый материал и <i>исследовать</i> особенности визуального образа, характерного для выбранной исторической эпохи или национальной культуры. <i>Выполнить</i> рисунки характерных особенностей памятников материальной культуры выбранной культурной эпохи или народа. <i>Выполнить</i> самостоятельно или <i>участвовать</i> в коллективной работе по созданию тематической композиции на темы праздников разных народов (создание обобщённого образа разных национальных культур)
Модуль «Скульптура»	Знакомство со скульптурными памятниками героям и мемориальными комплексами. Создание эскиза памятника народному герою. Работа с пластилином или глиной. Выражение значительности, трагизма и победительной силы	<i>Собрать</i> необходимый материал, <i>исследовать</i> , <i>совершить</i> виртуальное путешествие к наиболее значительным мемориальным комплексам нашей страны, а также к региональным памятникам (с учётом места проживания ребёнка). <i>Сделать</i> зарисовки мемориальных памятников. <i>Создать</i> из пластилина свой эскиз памятника выбранному герою или <i>участвовать</i> в коллектив
Модуль «Декоративно-прикладное искусство»	Орнаменты разных народов. Подчинённость орнамента форме и назначению предмета, в художественной обработке которого он применяется. Особенности символов и изобразительных мотивов в орнаментах разных народов. Орнаменты в архитектуре, на тканях, одежде, предметах быта и др. Мотивы и назначение русских народных орнаментов. Деревянная резьба и роспись, украшение наличников и других элементов избы, вышивка, декор головных уборов и др. Орнаментальное украшение каменной архитектуры в памятниках русской культуры, каменная резьба, роспись стен, изразцы. Народный костюм. Русский народный праздничный костюм, символы и обереги в его декоре. Головные	<i>Исследовать</i> и <i>сделать</i> зарисовки особенностей, характерных для орнаментов разных народов или культурных эпох. <i>Показать</i> в рисунках традиции использования орнаментов в архитектуре, одежде, оформлении предметов быта выбранной народной культуры или исторической эпохи. <i>Исследовать</i> и <i>показать</i> в практической творческой работе орнаменты, характерные для традиций отечественной культуры. <i>Исследовать</i> и <i>показать</i> в своей творческой работе традиционные мотивы и символы русской народной культуры (деревянная резьба и роспись по дереву, вышивка, декор головных уборов, орнаменты, характерные для предметов быта). <i>Создать</i> изображение русской красавицы в народном костюме. <i>Исследовать</i> и <i>показать</i> в изображениях своеобразие представлений о красоте женских образов у разных народов. <i>Изобразить</i> особенности мужской одежды разных сословий, демонстрируя связь украшения костюма мужчины с родом его

	<p>уборы. Особенности мужской одежды разных сословий, связь украшения костюма мужчины с родом его занятий.</p> <p>Женский и мужской костюмы в традициях разных народов. Своеобразие одежды разных эпох и культур</p>	<p>занятий</p>
<p>Модуль «Архитектура»</p>	<p>Конструкция традиционных народных жилищ, их связь с окружающей природой: дома из дерева, глины, камня; юрта и её устройство (каркасный дом); изображение традиционных жилищ.</p> <p>Деревянная изба, её конструкция и декор.</p> <p>Моделирование избы из бумаги или изображение на плоско-сти в технике аппликации её фасада и традиционного декора. Понимание тесной связи красоты и пользы, функционального и декоративного</p> <p>в архитектуре традиционного жилого деревянного дома. Разные виды изб и надворных построек.</p> <p>Конструкция и изображение здания каменного собора: свод, нефы, закомары, глава, купол. Роль собора в организации жизни древнего города, собор как архитектурная доминанта.</p> <p>Традиции архитектурной конструкции храмовых построек разных народов. Изображение типичной конструкции зданий: древнегреческий храм, готический или романский собор, мечеть, пагода.</p> <p>Освоение образа и структуры архитектурного пространства древнерусского города. Крепостные стены и башни, торг, посад, главный собор. Красота и мудрость в организации города, жизнь в городе.</p> <p>Понимание значения для современных людей сохранения культурного наследия</p>	<p><i>Провести анализ</i> архитектурных особенностей традиционных жилых построек у разных народов. <i>Понимать</i> связь архитектуры жилого дома с природным строительным материалом, характером труда и быта.</p> <p><i>Получать представление</i> об устройстве деревянной избы, а также юрты, иметь представление о жилых постройках других народов.</p> <p><i>Узнавать</i> о конструктивных особенностях переносного жилища — юрты.</p> <p><i>Уметь объяснять и показывать</i> конструкцию избы, народную мудрость устройства деревянных построек, единство красоты и пользы в каждой детали.</p> <p><i>Изобразить</i> или <i>построить</i> из бумаги конструкцию избы, других деревянных построек традиционной деревни.</p> <p><i>Учиться объяснять и изображать</i> традиционную конструкцию здания каменного древнерусского храма.</p> <p><i>Приводить примеры</i> наиболее значительных древнерусских соборов.</p> <p><i>Приобретать представление</i> о красоте и конструктивных особенностях русского деревянного зодчества.</p> <p><i>Называть</i> конструктивные черты древнегреческого храма, уметь его изобразить.</p> <p><i>Приобретать</i> общее цельное образное представление о древнегреческой культуре.</p> <p><i>Уметь изобразить</i> характерные черты храмовых сооружений разных культур: готический (романский) собор в европейских городах, буддийская пагода, мусульманская мечеть.</p>

		<p><i>Получать образное представление о древнерусском городе, его архитектурном устройстве и жизни людей.</i></p> <p><i>Учиться понимать и объяснять значимость сохранения архитектурных памятников и исторического образа своей культуры для современных людей</i></p>
<p>Модуль «Восприятие произведений искусства»</p>	<p>Произведения В. М. Васнецова, Б. М. Кустодиева, А. М. Васнецова, В. И. Сурикова, К. А. Коровина, А. Г. Венецианова, А. П. Рябушкина, И. Я. Билибина на темы истории и традиций русской отечественной культуры.</p> <p>Примеры произведений великих европейских художников: Леонардо да Винчи, Рафаэля, Рембрандта, Пикассо (и других по выбору учителя).</p> <p>Памятники древнерусского каменного зодчества: Московский Кремль, Новгородский детинец, Псковский кром, Казанский кремль (и другие с учётом местных архитектурных комплексов, в том числе монастырских). Памятники русского деревянного зодчества. Архитектурный комплекс на острове Кижи.</p> <p>Художественная культура разных эпох и народов.</p> <p>Представления об архитектурных, декоративных и изобразительных произведениях в культуре Древней Греции, других культур Древнего мира.</p> <p>Архитектурные памятники Западной Европы Средних веков и эпохи Возрождения. Произведения предметно-пространственной культуры, составляющие истоки, основания национальных культур в современном мире.</p> <p>Памятники национальным героям. Памятник К. Минину и Д. Пожарскому скульптора И. П. Мартоса в Москве. Мемориальные ансамбли: Могила</p>	<p><i>Воспринимать и обсуждать произведения на темы истории и традиций русской отечественной культуры: образ русского средневекового города в произведениях А. М. Васнецова, И. Я. Билибина, А. П. Рябушкина, К. А. Коровина; образ русского народного праздника в произведениях Б. М. Кустодиева; образ традиционной крестьянской жизни в произведениях Б. М. Кустодиева, А. Г. Венецианова, В. И. Сурикова.</i></p> <p><i>Получать образные представления о каменном древнерусском зодчестве, смотреть Московский Кремль, Новгородский детинец, Псковский кром, Казанский кремль и др.</i></p> <p><i>Узнавать, уметь называть и объяснять содержание памятника К. Минину и Д. Пожарскому скульптора И. П. Мартоса.</i></p> <p><i>Узнавать соборы Московского Кремля, Софийский собор в Великом Новгороде, храм Покрова на Нерли.</i></p> <p><i>Узнавать древнегреческий храм Парфенон, вид древнегреческого Акрополя.</i></p> <p><i>Узнавать и различать общий вид готических (романских) соборов.</i></p> <p><i>Получать знания об архитектуре мусульманских мечетей.</i></p> <p><i>Получать представления об архитектурном своеобразии буддийских пагод.</i></p> <p><i>Уметь рассуждать о разнообразии, красоте и значимости пространственной культуры разных народов.</i></p> <p><i>Узнавать основные памятники наиболее значимых мемориальных ансамблей и уметь объяснять их особое значение в жизни людей.</i></p> <p><i>Узнавать о правилах поведения при посещении мемориальных памятников</i></p>

	Неизвестного Солдата в Москве; памятник-ансамбль героям Сталинградской битвы «Мамаев курган» (и другие по выбору учителя)	
Модуль «Азбука цифровой графики»	<p>Изображение и освоение в программе Paint правил линейной и воздушной перспективы: изображение линии горизонта и точки схода, перспективных сокращений, цветовых и тональных изменений. Моделирование в графическом редакторе с помощью инструментов геометрических фигур конструкции традиционного крестьянского деревянного дома (избы) и различных вариантов его устройства. Моделирование конструкции разных видов традиционных жилищ разных народов (юрта, каркасный дом и др., в том числе с учётом местных традиций).</p> <p>Моделирование в графическом редакторе с помощью инструментов геометрических фигур конструкций храмовых зданий разных культур: каменный православный собор, готический или романский собор, пагода, мечеть.</p> <p>Построение в графическом редакторе с помощью геометрических фигур или на линейной основе пропорций фигуры человека, изображение различных фаз движения. Создание анимации схематического движения человека (при соответствующих технических условиях).</p> <p>Анимация простого движения нарисованной фигурки: загрузить две фазы движения фигурки в виртуальный редактор GIF-анимации и сохранить простое повторяющееся движение своего рисунка. Создание компьютерной презентации в программе PowerPoint на тему архитектуры, декоративного и</p>	<p><i>Осваивать правила</i> линейной и воздушной перспективы с помощью графических изображений и их варьирования в компьютерной программе Paint.</p> <p><i>Осваивать знания</i> о конструкции крестьянской деревянной избы и её разных видах, моделируя строение избы в графическом редакторе с помощью инструментов геометрических фигур.</p> <p><i>Использовать</i> поисковую систему для знакомства с разными видами избы и её украшений.</p> <p><i>Осваивать</i> строение юрты, моделируя её конструкцию в графическом редакторе с помощью инструментов геометрических фигур.</p> <p><i>Находить</i> в поисковой системе разнообразные модели юрты, её украшения, внешний вид и внутренний уклад жилища.</p> <p><i>Осваивать моделирование</i> с помощью инструментов графического редактора, копирования и трансформации геометрических фигур строения храмовых зданий разных культур.</p> <p><i>Осваивать</i> строение фигуры человека и её пропорции с помощью инструментов графического редактора (фигура человека строится из геометрических фигур или с помощью только линий, исследуются пропорции частей и способы движения фигуры человека при ходьбе и беге).</p> <p><i>Осваивать</i> анимацию простого повторяющегося движения (в виртуальном редакторе GIF-анимации).</p> <p><i>Осваивать и создавать</i> компьютерные презентации в программе PowerPoint по темам изучаемого материала, собирая в поисковых системах нужный материал или используя собственные фотографии и фотографии своих рисунков, делая шрифтовые надписи наиболее важных определений, названий, положений, которые надо запомнить.</p>

	изобразительного искусства выбранной эпохи или национальной культуры. Виртуальные тематические путешествия по художественным музеям мира	<i>Собрать</i> свою коллекцию презентаций по изучаемым темам
--	--	--

2.1.9 Рабочая программа учебного предмета «Технология»

Программа по учебному предмету «Технология» включает: пояснительную записку, содержание обучения, планируемые результаты освоения программы учебного предмета, тематическое планирование

Пояснительная записка отражает общие цели и задачи изучения предмета, характеристику психологических предпосылок к его изучению младшими школьниками; место в структуре учебного плана, а также подходы к отбору содержания, планируемым результатам и тематическому планированию

Содержание обучения раскрывается через модули, которые предлагаются для обязательного изучения в каждом классе начальной школы Приведён перечень универсальных учебных действий — познавательных, коммуникативных и регулятивных, формирование которых может быть достигнуто средствами учебного предмета «Технология» с учётом возрастных особенностей обучающихся начальных классов В первом и втором классах предлагается пропедевтический уровень формирования УУД, поскольку становление универсальности действий на этом этапе обучения только начинается В познавательных универсальных учебных действиях выделен специальный раздел «Работа с информацией» С учётом того, что выполнение правил совместной деятельности строится на интеграции регулятивных УУД (определённые волевые усилия, саморегуляция, самоконтроль, проявление терпения и доброжелательности при налаживании отношений) и коммуникативных УУД (способность вербальными средствами устанавливать взаимоотношения), их перечень дан в специальном разделе — «Совместная деятельность»

Планируемые результаты включают личностные, метапредметные результаты за период обучения, а также предметные достижения младшего школьника за каждый год обучения в начальной школе

В тематическом планировании описывается программное содержание по всем разделам (темам) содержания обучения каждого класса, а также раскрываются методы и формы организации обучения и характеристика деятельности, которые целесообразно использовать при изучении той или иной темы Представлены также способы организации дифференцированного обучения

Пояснительная записка

Предлагаемая программа отражает вариант конкретизации требований Федерального государственного образовательного стандарта начального общего образования по предметной области (предмету) «Технология» и обеспечивает обозначенную в нём содержательную составляющую по данному учебному предмету

В соответствии с требованиями времени и инновационными установками отечественного образования, обозначенными во ФГОС НОО, данная программа обеспечивает реализацию обновлённой концептуальной идеи учебного предмета «Технология» Её особенность состоит в формировании у обучающихся социально ценных качеств, креативности и общей культуры личности Новые социально-экономические условия требуют включения каждого учебного предмета в данный процесс, а уроки технологии обладают большими специфическими резервами для решения данной задачи, особенно на уровне начального образования В частности, курс технологии обладает возможностями в укреплении фундамента для развития умственной деятельности обучающихся начальных классов

Важнейшая особенность уроков технологии в начальной школе — предметно-практическая деятельность как необходимая составляющая целостного процесса интеллектуального, а также духовного и нравственного развития обучающихся младшего школьного возраста

Продуктивная предметная деятельность на уроках технологии является основой формирования познавательных способностей школьников, стремления активно знакомиться с историей материальной культуры и семейных традиций своего и других народов и уважительного отношения к ним

Занятия продуктивной деятельностью закладывают основу для формирования у обучающихся социально-значимых практических умений и опыта преобразовательной творческой деятельности как предпосылки для успешной социализации личности младшего школьника

Цели изучения учебного предмета «Технология»

Основной целью предмета является успешная социализация обучающихся, формирование у них функциональной грамотности на базе освоения культурологических и конструкторско-

технологических знаний (о рукотворном мире и общих правилах его создания в рамках исторически меняющихся технологий) и соответствующих им практических умений, представленных в содержании учебного предмета

Для реализации основной цели и концептуальной идеи данного предмета необходимо решение **системы приоритетных задач**: образовательных, развивающих и воспитательных

Образовательные задачи курса:

- формирование общих представлений о культуре и организации трудовой деятельности как важной части общей культуры человека;
- становление элементарных базовых знаний и представлений о предметном (рукотворном) мире как результате деятельности человека, его взаимодействии с миром природы, правилах и технологиях создания, исторически развивающихся и современных производствах и профессиях;
- формирование основ чертёжно-графической грамотности, умения работать с простейшей технологической документацией (рисунок, чертёж, эскиз, схема);
- формирование элементарных знаний и представлений о различных материалах, технологиях их обработки и соответствующих умений

Развивающие задачи:

- развитие сенсомоторных процессов, психомоторной координации, глазомера через формирование практических умений;
- расширение культурного кругозора, развитие способности творческого использования полученных знаний и умений в практической деятельности;
- развитие познавательных психических процессов и приёмов умственной деятельности посредством включения мыслительных операций в ходе выполнения практических заданий;
- развитие гибкости и вариативности мышления, способностей к изобретательской деятельности

Воспитательные задачи:

- воспитание уважительного отношения к людям труда, к культурным традициям, понимания ценности предшествующих культур, отражённых в материальном мире;
- развитие социально ценных личностных качеств: организованности, аккуратности, добросовестного и ответственного отношения к работе, взаимопомощи, волевой саморегуляции, активности и инициативности;
- воспитание интереса и творческого отношения к продуктивной созидательной деятельности, мотивации успеха и достижений, стремления к творческой самореализации;
- становление экологического сознания, внимательного и вдумчивого отношения к окружающей природе, осознание взаимосвязи рукотворного мира с миром природы;

- воспитание положительного отношения к коллективному труду, применение правил культуры общения, проявление уважения к взглядам и мнению других людей

Место учебного предмета «технология» в учебном плане

Согласно требованиям ФГОС общее число часов на изучение курса «Технология» в 1—4 классах — 135 (по 1 часу в неделю): 33 часа в 1 классе и по 34 часа во 2—4 классах

По усмотрению образовательной организации это число может быть увеличено за счёт части, формируемой участниками образовательных отношений; например, большое значение имеют итоговые выставки достижений учащихся, которые требуют времени для подготовки и проведения (с участием самих школьников) То же следует сказать и об организации проектно-исследовательской работы обучающихся

Планируемые результаты освоения учебного предмета «Технология»

Личностные результаты обучающегося

В результате изучения предмета «Технология» в начальной школе у обучающегося будут сформированы следующие личностные новообразования:

- первоначальные представления о созидательном и нравственном значении труда в жизни человека и общества; уважительное отношение к труду и творчеству мастеров;
- осознание роли человека и используемых им технологий в сохранении гармонического сосуществования рукотворного мира с миром природы; ответственное отношение к сохранению окружающей среды;
- понимание культурно-исторической ценности традиций, отражённых в предметном мире; чувство сопричастности к культуре своего народа, уважительное отношение к культурным традициям других народов;
- проявление способности к эстетической оценке окружающей предметной среды; эстетические чувства — эмоционально-положительное восприятие и понимание красоты форм и образов природных объектов, образцов мировой и отечественной художественной культуры;
- проявление положительного отношения и интереса к различным видам творческой преобразующей деятельности, стремление к творческой самореализации; мотивация к творческому труду, работе на результат; способность к различным видам практической преобразующей деятельности;
- проявление устойчивых волевых качества и способность к саморегуляции: организованность, аккуратность, трудолюбие, ответственность, умение справляться с доступными проблемами;

- готовность вступать в сотрудничество с другими людьми с учётом этики общения; проявление толерантности и доброжелательности

Метапредметные результаты обучающегося

К концу обучения в начальной школе у обучающегося формируются следующие универсальные учебные действия

Познавательные УУД:

- ориентироваться в терминах и понятиях, используемых в технологии (в пределах изученного), использовать изученную терминологию в своих устных и письменных высказываниях;
- осуществлять анализ объектов и изделий с выделением существенных и несущественных признаков;
- сравнивать группы объектов/изделий, выделять в них общее и различия;
- делать обобщения (технико-технологического и декоративно-художественного характера) по изучаемой тематике;
- использовать схемы, модели и простейшие чертежи в собственной практической творческой деятельности;
- комбинировать и использовать освоенные технологии при изготовлении изделий в соответствии с технической, технологической или декоративно-художественной задачей;
- понимать необходимость поиска новых технологий на основе изучения объектов и законов природы, доступного исторического и современного опыта технологической деятельности

Работа с информацией:

- осуществлять поиск необходимой для выполнения работы информации в учебнике и других доступных источниках, анализировать её и отбирать в соответствии с решаемой задачей;
- анализировать и использовать знаково-символические средства представления информации для решения задач в умственной и материализованной форме; выполнять действия моделирования, работать с моделями;
- использовать средства информационно-коммуникационных технологий для решения учебных и практических задач (в том числе Интернет с контролируемым выходом), оценивать объективность информации и возможности её использования для решения конкретных учебных задач;
- следовать при выполнении работы инструкциям учителя или представленным в других информационных источниках

Коммуникативные УУД:

- вступать в диалог, задавать собеседнику вопросы, использовать реплики-уточнения и дополнения; формулировать собственное мнение и идеи, аргументированно их излагать; выслушивать разные мнения, учитывать их в диалоге;

- создавать тексты-описания на основе наблюдений (рассматривания) изделий декоративно-прикладного искусства народов России;

- строить рассуждения о связях природного и предметного мира, простые суждения (небольшие тексты) об объекте, его строении, свойствах и способах создания;

- объяснять последовательность совершаемых действий при создании изделия

Регулятивные УУД:

- рационально организовывать свою работу (подготовка рабочего места, поддержание и наведение порядка, уборка после работы);

- выполнять правила безопасности труда при выполнении работы;

- планировать работу, соотносить свои действия с поставленной целью;

- устанавливать причинно-следственные связи между выполняемыми действиями и их результатами, прогнозировать действия для получения необходимых результатов;

- выполнять действия контроля и оценки; вносить необходимые коррективы в действие после его завершения на основе его оценки и учёта характера сделанных ошибок;

- проявлять волевую саморегуляцию при выполнении работы

Совместная деятельность:

- организовывать под руководством учителя и самостоятельно совместную работу в группе: обсуждать задачу, распределять роли, выполнять функции руководителя/лидера и подчинённого; осуществлять продуктивное сотрудничество;

- проявлять интерес к работе товарищей; в доброжелательной форме комментировать и оценивать их достижения, высказывать свои предложения и пожелания; оказывать при необходимости помощь;

- понимать особенности проектной деятельности, выдвигать несложные идеи решений предлагаемых проектных заданий, мысленно создавать конструктивный замысел, осуществлять выбор средств и способов для его практического воплощения; предъявлять аргументы для защиты продукта проектной деятельности

Предметные результаты освоения курса «Технология»

1 класс

К концу обучения в первом классе обучающийся научится:

- правильно организовывать свой труд: своевременно подготавливать и убирать рабочее место, поддерживать порядок на нём в процессе труда;
- применять правила безопасной работы ножницами, иглой и аккуратной работы с клеем;
- действовать по предложенному образцу в соответствии с правилами рациональной разметки (разметка на изнаночной стороне материала; экономия материала при разметке);
- определять названия и назначение основных инструментов и приспособлений для ручного труда (линейка, карандаш, ножницы, игла, шаблон, стека и др), использовать их в практической работе;
- определять наименования отдельных материалов (бумага, картон, фольга, пластилин, природные, текстильные материалы и пр) и способы их обработки (сгибание, отрывание, сминание, резание, лепка и пр); выполнять доступные технологические приёмы ручной обработки материалов при изготовлении изделий;
- ориентироваться в наименованиях основных технологических операций: разметка, сборка; выполнять разметку сгибанием, по шаблону, на глаз и от руки; заготовку деталей способами обрывания, вырезания; сборку с помощью клея, ниток, проволоки;
- понимать смысл понятий «изделие», «деталь изделия», «образец», «заготовка», «материал», «инструмент», «приспособление», «конструирование», «аппликация»;
- выполнять задания с опорой на готовый план;
- обслуживать себя во время работы: соблюдать порядок на рабочем месте, ухаживать за инструментами и правильно хранить их; соблюдать правила гигиены труда;
- рассматривать и анализировать простые по конструкции образцы (по вопросам учителя); анализировать простейшую конструкцию изделия: выделять основные и дополнительные детали, называть их форму, определять взаимное расположение, виды соединения; способы изготовления;

- распознавать изученные виды материалов (природные, пластические, бумага, тонкий картон, текстильные, клей и др), их свойства (цвет, фактура, форма, гибкость и др);
- называть ручные инструменты (ножницы, игла, линейка) и приспособления (шаблон, стека, булавки и др), безопасно хранить и работать ими;
- различать материалы и инструменты по их назначению;
- называть и выполнять последовательность изготовления несложных изделий: разметка, резание, сборка, отделка;
- качественно выполнять операции и приёмы по изготовлению несложных изделий: экономно выполнять разметку деталей на глаз, от руки, по шаблону, по линейке (как направляющему инструменту без откладывания размеров); точно резать ножницами по линиям разметки; придавать форму деталям и изделию сгибанием, складыванием, вытягиванием, отрыванием, сминанием, лепкой и пр; собирать изделия с помощью клея, пластических масс и др ; эстетично и аккуратно выполнять отделку раскрашиванием, аппликацией, строчкой прямого стежка;
- использовать для сушки плоских изделий пресс;
- с помощью учителя выполнять практическую работу и самоконтроль с опорой на инструкционную карту, образец, шаблон;
- различать разборные и неразборные конструкции несложных изделий;
- понимать простейшие виды технической документации (рисунок, схема), конструировать и моделировать изделия из различных материалов по образцу, рисунку;
- осуществлять элементарное сотрудничество, участвовать в коллективных работах под руководством учителя;
- выполнять несложные коллективные работы проектного характера

2 класс

К концу обучения **во втором классе** обучающийся научится:

- понимать смысл понятий «инструкционная» («технологическая») карта, «чертёж», «эскиз», «линии чертежа», «развёртка», «макет», «модель», «технология», «технологические операции», «способы обработки» и использовать их в практической деятельности;
- выполнять задания по самостоятельно составленному плану;

- распознавать элементарные общие правила создания рукотворного мира (прочность, удобство, эстетическая выразительность — симметрия, асимметрия, равновесие); наблюдать гармонию предметов и окружающей среды; называть характерные особенности изученных видов декоративно-прикладного искусства;
- выделять, называть и применять изученные общие правила создания рукотворного мира в своей предметно-творческой деятельности;
- самостоятельно готовить рабочее место в соответствии с видом деятельности, поддерживать порядок во время работы, убирать рабочее место;
- анализировать задание/образец по предложенным вопросам, памятке или инструкции, самостоятельно выполнять доступные задания с опорой на инструкционную (технологическую) карту;
- самостоятельно отбирать материалы и инструменты для работы; исследовать свойства новых изучаемых материалов (толстый картон, натуральные ткани, нитки, проволока и др);
- читать простейшие чертежи (эскизы), называть линии чертежа (линия контура и надреза, линия выносная и размерная, линия сгиба, осевая и центровая, линия симметрии);
- выполнять экономную разметку прямоугольника (от двух прямых углов и одного прямого угла) с помощью чертёжных инструментов (линейки, угольника) с опорой на простейший чертёж (эскиз); чертить окружность с помощью циркуля;
- выполнять биговку;
- выполнять построение простейшего лекала (выкройки) правильной геометрической формы и разметку деталей кроя на ткани по нему/ней;
- оформлять изделия и соединять детали строчками прямого и косого стежков, их вариантами («перевивы», «крестик» и др);
- понимать смысл понятия «развёртка» (трёхмерного предмета); соотносить объёмную конструкцию с изображениями её развёртки;
- отличать макет от модели, строить трёхмерный макет из готовой развёртки;
- определять неподвижный и подвижный способ соединения деталей и выполнять подвижное и неподвижное соединения известными способами;
- конструировать и моделировать изделия из различных материалов по модели, простейшему чертежу или эскизу;

- решать несложные конструкторско-технологические задачи;
- применять освоенные знания и практические умения (технологические, графические, конструкторские) в самостоятельной интеллектуальной и практической деятельности;
- делать выбор, какое мнение принять — своё или другое, высказанное в ходе обсуждения;
- выполнять работу в малых группах, осуществлять сотрудничество;
- понимать особенности проектной деятельности, осуществлять под руководством учителя элементарную проектную деятельность в малых группах: разрабатывать замысел, искать пути его реализации, воплощать его в продукте, демонстрировать готовый продукт;
- называть профессии людей, работающих в сфере обслуживания

3 класс

К концу обучения в третьем классе обучающийся научится:

- понимать смысл понятий «чертёж развёртки», «канцелярский нож», «шило», «искусственный материал»;
- выделять и называть характерные особенности изученных видов декоративно-прикладного искусства, профессии мастеров прикладного искусства (в рамках изученного);
- узнавать и называть по характерным особенностям образцов или по описанию изученные и распространённые в крае ремёсла;
- называть и описывать свойства наиболее распространённых изучаемых искусственных и синтетических материалов (бумага, металлы, текстиль и др.);
- читать чертёж развёртки и выполнять разметку развёрток с помощью чертёжных инструментов (линейка, угольник, циркуль);
- узнавать и называть линии чертежа (осевая и центровая);
- безопасно пользоваться канцелярским ножом, шилом;
- выполнять рицовку;
- выполнять соединение деталей и отделку изделия строчкой косога стежка и её вариантами («крестик», «стебельчатая строчка»);

- решать простейшие задачи технико-технологического характера по изменению вида и способа соединения деталей: на достраивание, придание новых свойств конструкции в соответствии с новыми/дополненными требованиями; использовать комбинированные техники при изготовлении изделий

в соответствии с технической или декоративно-художественной задачей;

- понимать технологический и практический смысл различных видов соединений в технических объектах, простейшие способы достижения прочности конструкций; использовать их при решении простейших конструкторских задач;

- конструировать и моделировать изделия из разных материалов и наборов «Конструктор» по заданным техническим, технологическим и декоративно-художественным условиям;

- изменять конструкцию изделия по заданным условиям;

- выбирать способ соединения и соединительный материал в зависимости от требований конструкции;

- называть несколько видов информационных технологий и соответствующих способов передачи информации (из реального окружения учащихся);

- понимать назначение основных устройств персонального компьютера для ввода, вывода и обработки информации;

- выполнять основные правила безопасной работы на компьютере;

- использовать возможности компьютера и информационно-коммуникационных технологий для поиска необходимой информации при выполнении обучающих, творческих и проектных заданий;

- выполнять проектные задания в соответствии с содержанием изученного материала на основе полученных знаний и умений

4 класс

К концу обучения **в четвёртом классе** обучающийся научится:

- формировать общее представление о мире профессий, их социальном значении; о творчестве и творческих профессиях, о мировых достижениях в области техники и искусства (в рамках изученного), о наиболее значимых окружающих производствах;

- на основе анализа задания самостоятельно организовывать рабочее место в зависимости от вида работы, осуществлять планирование трудового процесса;

- самостоятельно планировать и выполнять практическое задание (практическую работу) с опорой на инструкционную (технологическую) карту или творческий замысел; при необходимости вносить коррективы в выполняемые действия;
- понимать элементарные основы бытовой культуры, выполнять доступные действия по самообслуживанию и доступные виды домашнего труда;
- выполнять более сложные виды работ и приёмы обработки различных материалов (например, плетение, шитьё и вышивание, тиснение по фольге и пр), комбинировать различные способы в зависимости и от поставленной задачи; выполнять строчку петельного стежка, понимать её назначение (отделка и соединение деталей);
- выполнять символические действия моделирования, понимать и создавать простейшие виды технической документации (чертёж развёртки, эскиз, технический рисунок, схему) и выполнять по ней работу;
- решать простейшие задачи рационализаторского характера по изменению конструкции изделия: на достраивание, придание новых свойств конструкции в связи с изменением функционального назначения изделия;
- на основе усвоенных правил дизайна решать простейшие художественно-конструкторские задачи по созданию изделий с заданной функцией;
- создавать небольшие тексты, презентации и печатные публикации с использованием изображений на экране компьютера; оформлять текст (выбор шрифта, размера, цвета шрифта, выравнивание абзаца);
- работать с доступной информацией; работать в программах Word, Power Point;
- решать творческие задачи, мысленно создавать и разрабатывать проектный замысел, осуществлять выбор средств и способов его практического воплощения, аргументированно представлять продукт проектной деятельности;
- осуществлять сотрудничество в различных видах совместной деятельности; предлагать идеи для обсуждения, уважительно относиться к мнению товарищей, договариваться; участвовать в распределении ролей, координировать собственную работу в общем процессе

Содержание обучения

Содержание программы начинается с характеристики основных структурных единиц курса «Технология», которые соответствуют ФГОС НОО и являются общими для каждого года обучения Вместе с тем их содержательное наполнение развивается и обогащается концентрически от класса к классу При этом учитывается, что собственная логика данного учебного курса не является столь же жёсткой, как в ряде других учебных курсов, в которых порядок изучения тем и их

развития требует строгой и единой последовательности. На уроках технологии этот порядок и конкретное наполнение разделов в определённых пределах могут быть более свободными.

Основные модули курса «Технология»:

1 Технологии, профессии и производства

2 Технологии ручной обработки материалов:

- технологии работы с бумагой и картоном;
- технологии работы с пластичными материалами;
- технологии работы с природным материалом;
- технологии работы с текстильными материалами;
- технологии работы с другими доступными материалами

3 Конструирование и моделирование:

- работа с «Конструктором»*2;
- конструирование и моделирование из бумаги, картона, пластичных материалов, природных и текстильных материалов;
- робототехника*

4 Информационно-коммуникативные технологии*

Другая специфическая черта программы состоит в том, что в общем содержании курса выделенные основные структурные единицы являются обязательными содержательными разделами авторских курсов. Они реализуются на базе освоения обучающимися технологий работы как с обязательными, так и с дополнительными материалами в рамках интегративного подхода и комплексного наполнения учебных тем и творческих практик. Современный вариативный подход в образовании предполагает и предлагает несколько учебно-методических комплектов по курсу «Технология», в которых поразному строится традиционная линия предметного содержания: в разной последовательности и в разном объёме предъявляются для освоения те или иные технологии, на разных видах материалов, изделий. Однако эти различия не являются существенными, так как приводят к единому результату к окончанию начальной ступени образования.

Ниже по классам представлено **примерное** содержание основных модулей курса

1 КЛАСС (33 ч)

1. Технологии, профессии и производства (6 ч)

Природа как источник сырьевых ресурсов и творчества мастеров Красота и разнообразие природных форм, их передача в изделиях из различных материалов Наблюдения природы и фантазия мастера — условия создания изделия Бережное отношение к природе Общее понятие об изучаемых материалах, их происхождении, разнообразии Подготовка к работе Рабочее место, его организация в зависимости от вида работы Рациональное размещение на рабочем месте материалов и инструментов; поддержание порядка во время работы; уборка по окончании работы Рациональное и безопасное использование и хранение инструментов

Профессии родных и знакомых Профессии, связанные с изучаемыми материалами и производствами Профессии сферы обслуживания

Традиции и праздники народов России, ремёсла, обычаи

2. Технологии ручной обработки материалов (15 ч)

Бережное, экономное и рациональное использование обрабатываемых материалов Использование конструктивных особенностей материалов при изготовлении изделий

Основные технологические операции ручной обработки материалов: разметка деталей, выделение деталей, формообразование деталей, сборка изделия, отделка изделия или его деталей Общее представление

Способы разметки деталей: на глаз и от руки, по шаблону, по линейке (как направляющему инструменту без откладывания размеров) с опорой на рисунки, графическую инструкцию, простейшую схему Чтение условных графических изображений (называние операций, способов и приёмов работы, последовательности изготовления изделий) Правила экономной и аккуратной разметки Рациональная разметка и вырезание нескольких одинаковых деталей из бумаги Способы соединения деталей в изделии: с помощью пластилина, клея, скручивание, сшивание и др Приёмы и правила аккуратной работы с клеем Отделка изделия или его деталей (окрашивание, вышивка, аппликация и др)

Подбор соответствующих инструментов и способов обработки материалов в зависимости от их свойств и видов изделий Инструменты и приспособления (ножницы, линейка, игла, гладилка, стека, шаблон и др), их правильное, рациональное и безопасное использование

Пластические массы, их виды (пластилин, пластика и др) Приёмы изготовления изделий доступной по сложности формы из них: разметка на глаз, отделение части (стекой, отрыванием), придание формы

Наиболее распространённые виды бумаги Их общие свойства Простейшие способы обработки бумаги различных видов: сгибание и складывание, сминание, обрывание, склеивание и др Резание бумаги ножницами Правила безопасной работы, передачи и хранения ножниц Картон

Виды природных материалов (плоские — листья и объёмные — орехи, шишки, семена, ветки) Приёмы работы с природными материалами: подбор материалов в соответствии с замыслом, составление композиции, соединение деталей (приклеивание, склеивание с помощью прокладки, соединение с помощью пластилина)

Общее представление о тканях (текстиле), их строении и свойствах Швейные инструменты и приспособления (иглы, булавки и др) Отмеривание и заправка нитки в иголку, строчка прямого стежка

Использование дополнительных отделочных материалов

1. Конструирование и моделирование (10 ч)

Простые и объёмные конструкции из разных материалов (пластические массы, бумага, текстиль и др) и способы их создания Общее представление о конструкции изделия; детали и части изделия, их взаимное расположение в общей конструкции Способы соединения деталей в изделиях из разных материалов Образец, анализ конструкции образцов изделий, изготовление изделий по образцу, рисунку Конструирование по модели (на плоскости) Взаимосвязь выполняемого действия и результата Элементарное прогнозирование порядка действий в зависимости от желаемого/необходимого результата;

- выбор способа работы в зависимости от требуемого результата/ замысла

3. Информационно-коммуникативные технологии* (2 ч)

Демонстрация учителем готовых материалов на информационных носителях

Информация Виды информации

Универсальные учебные действия (пропедевтический уровень)

Познавательные УУД:

- ориентироваться в терминах, используемых в технологии (в пределах изученного);
- воспринимать и использовать предложенную инструкцию (устную, графическую);

- анализировать устройство простых изделий по образцу, рисунку, выделять основные и второстепенные составляющие конструкции;

- сравнивать отдельные изделия (конструкции), находить сходство и различия в их устройстве

Работа с информацией:

- воспринимать информацию (представленную в объяснении учителя или в учебнике), использовать её в работе;

- понимать и анализировать простейшую знаково-символическую информацию (схема, рисунок) и строить работу в соответствии с ней

Коммуникативные УУД:

- участвовать в коллективном обсуждении: высказывать собственное мнение, отвечать на вопросы, выполнять правила этики общения: уважительное отношение к одноклассникам, внимание к мнению другого;

- строить несложные высказывания, сообщения в устной форме (по содержанию изученных тем)

Регулятивные УУД:

- принимать и удерживать в процессе деятельности предложенную учебную задачу;

- действовать по плану, предложенному учителем, работать с опорой на графическую инструкцию учебника, принимать участие в коллективном построении простого плана действий;

- понимать и принимать критерии оценки качества работы, руководствоваться ими в процессе анализа и оценки выполненных работ;

- организовывать свою деятельность: производить подготовку к уроку рабочего места, поддерживать на нём порядок в течение урока, производить необходимую уборку по окончании работы;

- выполнять несложные действия контроля и оценки по предложенным критериям

Совместная деятельность:

- проявлять положительное отношение к включению в совместную работу, к простым видам сотрудничества;

- принимать участие в парных, групповых, коллективных видах работы, в процессе изготовления изделий осуществлять элементарное сотрудничество

2 КЛАСС (34 ч)

1. Технологии, профессии и производства (8 ч)

Рукотворный мир — результат труда человека
 Элементарные представления об основном принципе создания мира вещей: прочность конструкции, удобство использования, эстетическая выразительность Средства художественной выразительности (композиция, цвет, тон и др)
 Изготовление изделий с учётом данного принципа
 Общее представление о технологическом процессе: анализ устройства и назначения изделия; выстраивание последовательности практических действий и технологических операций; подбор материалов и инструментов; экономная разметка; обработка с целью получения (выделения) деталей, сборка, отделка изделия; проверка изделия в действии, внесение необходимых дополнений и изменений
 Изготовление изделий из различных материалов с соблюдением этапов технологического процесса

Традиции и современность Новая жизнь древних профессий Совершенствование их технологических процессов
 Мастера и их профессии; правила мастера Культурные традиции

Элементарная творческая и проектная деятельность (создание замысла, его детализация и воплощение)
 Несложные коллективные, групповые проекты

2. Технологии ручной обработки материалов (14 ч)

Многообразие материалов, их свойств и их практическое применение в жизни Исследование и сравнение элементарных физических, механических и технологических свойств различных материалов Выбор материалов по их декоративно-художественным и конструктивным свойствам

Называние и выполнение основных технологических операций ручной обработки материалов в процессе изготовления изделия: разметка деталей (с помощью линейки (угольника, циркуля), формообразование деталей (сгибание, складывание тонкого картона и плотных видов бумаги и др), сборка изделия (сшивание) Подвижное соединение деталей изделия Использование соответствующих способов обработки материалов в зависимости от вида и назначения изделия

Виды условных графических изображений: рисунок, простейший чертёж, эскиз, схема Чертёжные инструменты — линейка (угольник, циркуль) Их функциональное назначение, конструкция Приёмы безопасной работы колющими (циркуль) инструментами

Технология обработки бумаги и картона Назначение линий чертежа (контур, линия разреза, сгиба, выносная, размерная) Чтение условных графических изображений Построение прямоугольника от двух прямых углов (от одного прямого угла) Разметка деталей с опорой на простейший чертёж, эскиз Изготовление изделий по рисунку, простейшему

чертежу или эскизу, схеме Использование измерений, вычислений и построений для решения практических задач Сгибание и складывание тонкого картона и плотных видов бумаги — биговка Подвижное соединение деталей на проволоку, толстую нитку Технология обработки текстильных материалов Строение ткани (поперечное и продольное направление нитей) Ткани и нитки растительного происхождения (полученные на основе натурального сырья) Виды ниток (швейные, мулине) Трикотаж, нетканые материалы (общее представление), его строение и основные свойства Варианты строчки прямого стежка (перевивы, наборы), строчка косого стежка и её варианты (крестик, стебельчатая, ёлочка) Лекало Разметка с помощью лекала (простейшей выкройки) Технологическая последовательность изготовления несложного швейного изделия (разметка деталей, выкраивание деталей, отделка деталей, сшивание деталей) Использование дополнительных материалов (например, проволока, пряжа, бусины и др)

3. Конструирование и моделирование (10 ч)

Основные и дополнительные детали Общее представление о правилах создания гармоничной композиции Симметрия, способы разметки и конструирования симметричных форм

Конструирование и моделирование изделий из различных материалов по простейшему чертежу или эскизу Подвижное соединение деталей конструкции Внесение элементарных конструктивных изменений и дополнений в изделие

4. Информационно-коммуникативные технологии (2 ч)

Демонстрация учителем готовых материалов на информационных носителях*

Поиск информации Интернет как источник информации

Универсальные учебные действия

Познавательные УУД:

- ориентироваться в терминах, используемых в технологии (в пределах изученного);
- выполнять работу в соответствии с образцом, инструкцией, устной или письменной;
- выполнять действия анализа и синтеза, сравнения, группировки с учётом указанных критериев;
- строить рассуждения, делать умозаключения, проверять их в практической работе;
- воспроизводить порядок действий при решении учебной/ практической задачи;
- осуществлять решение простых задач в умственной и материализованной форме

Работа с информацией:

- получать информацию из учебника и других дидактических материалов, использовать её в работе;
- понимать и анализировать знаково-символическую информацию (чертёж, эскиз, рисунок, схема) и строить работу в соответствии с ней

Коммуникативные УУД:

- выполнять правила участия в учебном диалоге: задавать вопросы, дополнять ответы одноклассников, высказывать своё мнение; отвечать на вопросы; проявлять уважительное отношение к одноклассникам, внимание к мнению другого;

- делиться впечатлениями о прослушанном (прочитанном) тексте, рассказе учителя; о выполненной работе, созданном изделии

Регулятивные УУД:

- понимать и принимать учебную задачу;

- организовывать свою деятельность;

- понимать предлагаемый план действий, действовать по плану;

- прогнозировать необходимые действия для получения практического результата, планировать работу;

- выполнять действия контроля и оценки;

- воспринимать советы, оценку учителя и одноклассников, стараться учитывать их в работе

Совместная деятельность:

- выполнять элементарную совместную деятельность в процессе изготовления изделий, осуществлять взаимопомощь;

- выполнять правила совместной работы: справедливо распределять работу; договариваться, выполнять ответственно свою часть работы, уважительно относиться к чужому мнению

3 КЛАСС (34 ч)

1. Технологии, профессии и производства (8 ч)

Непрерывность процесса деятельностного освоения мира человеком и создания культуры Материальные и духовные потребности человека как движущие силы прогресса

Разнообразие творческой трудовой деятельности в современных условиях Разнообразие предметов рукотворного мира: архитектура, техника, предметы быта и декоративно-прикладного искусства Современные производства и профессии, связанные с обработкой материалов, аналогичных используемым на уроках технологии

Общие правила создания предметов рукотворного мира: соответствие формы, размеров, материала и внешнего оформления изделия его назначению Стилевая гармония в предметном ансамбле; гармония предметной и окружающей среды (общее представление)

Мир современной техники Информационно-коммуникационные технологии в жизни современного человека Решение человеком инженерных задач на основе изучения природных законов — жёсткость конструкции (трубчатые сооружения, треугольник как устойчивая геометрическая форма и др.)

Бережное и внимательное отношение к природе как источнику сырьевых ресурсов и идей для технологий будущего

Элементарная творческая и проектная деятельность Коллективные, групповые и индивидуальные проекты в рамках изучаемой тематики Совместная работа в малых группах, осуществление сотрудничества; распределение работы, выполнение социальных ролей (руководитель/лидер и подчинённый)

2. Технологии ручной обработки материалов (10 ч)

Некоторые (доступные в обработке) виды искусственных и синтетических материалов Разнообразие технологий и способов обработки материалов в различных видах изделий; сравнительный анализ технологий при использовании того или иного материала (например, аппликация из бумаги и ткани, коллажи др) Выбор материалов по их декоративно-художественным и технологическим свойствам, использование соответствующих способов обработки материалов в зависимости от назначения изделия

Инструменты и приспособления (циркуль, угольник, канцелярский нож, шило и др); название и выполнение приёмов их рационального и безопасного использования

Углубление общих представлений о технологическом процессе (анализ устройства и назначения изделия; выстраивание последовательности практических действий и технологических операций; подбор материалов и инструментов; экономная разметка материалов; обработка с целью получения деталей, сборка, отделка изделия; проверка изделия в действии, внесение необходимых дополнений и изменений) Рицовка Изготовление объёмных изделий из развёрток Преобразование развёрток несложных форм

Технология обработки бумаги и картона Виды картона (гофрированный, толстый, тонкий, цветной и др) Чтение и построение простого чертежа/эскиза развёртки изделия Разметка деталей с опорой на простейший чертёж, эскиз Решение задач на внесение необходимых дополнений и изменений в схему, чертёж, эскиз Выполнение измерений, расчётов, несложных построений

Выполнение рיצовки на картоне с помощью канцелярского ножа, выполнение отверстий шилом

Технология обработки текстильных материалов Использование трикотажа и нетканых материалов для изготовления изделий Использование вариантов строчки косога стежка для соединения деталей изделия и отделки Пришивание пуговиц (с двумя-четырьмя отверстиями) Изготовление швейных изделий из нескольких деталей

Использование дополнительных материалов Комбинирование разных материалов в одном изделии

3. Конструирование и моделирование (12 ч)

Конструирование и моделирование изделий из различных материалов, в том числе наборов «Конструктор» по заданным условиям (техничко-технологическим, функциональным, декоративно-художественным) Способы подвижного и неподвижного соединения деталей набора «Конструктор», их использование в изделиях; жёсткость и устойчивость конструкции

Создание простых макетов и моделей архитектурных сооружений, технических устройств, бытовых конструкций Выполнение заданий на доработку конструкций (отдельных узлов, соединений) с учётом дополнительных условий (требований) Использование измерений и построений для решения практических задач Решение задач на мысленную трансформацию трёхмерной конструкции в развёртку (и наоборот)

4. Информационно-коммуникативные технологии (4 ч)

Информационная среда, основные источники (органы восприятия) информации, получаемой человеком Сохранение и передача информации Информационные технологии Источники информации, используемые человеком в быту: телевидение, радио, печатные издания, персональный компьютер и др

Современный информационный мир Персональный компьютер (ПК) и его назначение Правила пользования ПК для сохранения здоровья Назначение основных устройств компьютера для ввода, вывода и обработки информации Работа с доступной информацией (книги, музеи, беседы (мастер-классы) с мастерами, Интернет1, видео, DVD)

Универсальные учебные действия

Познавательные УУД:

- ориентироваться в терминах, используемых в технологии, использовать их в ответах на вопросы и высказываниях (в пределах изученного);
- осуществлять анализ предложенных образцов с выделением существенных и несущественных признаков;
- выполнять работу в соответствии с инструкцией, устной или письменной, а также графически представленной в схеме, таблице;
- определять способы доработки конструкций с учётом предложенных условий;
- классифицировать изделия по самостоятельно предложенному существенному признаку (используемый материал, форма, размер, назначение, способ сборки);
- читать и воспроизводить простой чертёж/эскиз развёртки изделия;
- восстанавливать нарушенную последовательность выполнения изделия

Работа с информацией:

- анализировать и использовать знаково-символические средства представления информации для создания моделей и макетов изучаемых объектов;
- на основе анализа информации производить выбор наиболее эффективных способов работы;
- осуществлять поиск необходимой информации для выполнения учебных заданий с использованием учебной литературы;
- использовать средства информационно-коммуникационных технологий для решения учебных и практических задач, в том числе Интернет под руководством учителя

Коммуникативные УУД:

- строить монологическое высказывание, владеть диалогической формой коммуникации;
- строить рассуждения в форме связи простых суждений об объекте, его строении, свойствах и способах создания;
- описывать предметы рукотворного мира, оценивать их достоинства;
- формулировать собственное мнение, аргументировать выбор вариантов и способов выполнения задания

Регулятивные УУД:

- принимать и сохранять учебную задачу, осуществлять поиск средств для её решения;
- прогнозировать необходимые действия для получения практического результата, предлагать план действий в соответствии с поставленной задачей, действовать по плану;

- выполнять действия контроля и оценки; выявлять ошибки и недочёты по результатам работы, устанавливать их причины и искать способы устранения;

- проявлять волевую саморегуляцию при выполнении задания

Совместная деятельность:

- выбирать себе партнёров по совместной деятельности не только по симпатии, но и по деловым качествам;

- справедливо распределять работу, договариваться, приходить к общему решению, отвечать за общий результат работы;

- выполнять роли лидера, подчинённого, соблюдать равноправие и дружелюбие;

- осуществлять взаимопомощь, проявлять ответственность при выполнении своей части работы

4 КЛАСС

1. Технологии, профессии и производства (12 ч)

Профессии и технологии современного мира Использование достижений науки в развитии технического прогресса Изобретение и использование синтетических материалов с определёнными заданными свойствами в различных отраслях и профессиях Нефть как универсальное сырьё Материалы, получаемые из нефти (пластик, стеклоткань, пенопласт и др)

Профессии, связанные с опасностями (пожарные, космонавты, химики и др)

Информационный мир, его место и влияние на жизнь и деятельность людей Влияние современных технологий и преобразующей деятельности человека на окружающую среду, способы её защиты

Сохранение и развитие традиций прошлого в творчестве современных мастеров Бережное и уважительное отношение людей к культурным традициям Изготовление изделий с учётом традиционных правил и современных технологий (лепка, вязание, шитьё, вышивка и др)

Элементарная творческая и проектная деятельность (реализация заданного или собственного замысла, поиск оптимальных конструктивных и технологических решений) Коллективные, групповые и индивидуальные проекты на основе содержания материала, изучаемого в течение учебного года Использование комбинированных техник создания конструкций по заданным условиям в выполнении учебных проектов

2. Технологии ручной обработки материалов (6 ч)

Синтетические материалы — ткани, полимеры (пластик, поролон) Их свойства Создание синтетических материалов с заданными свойствами

Использование измерений, вычислений и построений для решения практических задач
Внесение дополнений и изменений в условные графические изображения в соответствии с дополнительными/изменёнными требованиями к изделию

Технология обработки бумаги и картона
Подбор материалов в соответствии с замыслом, особенностями конструкции изделия
Определение оптимальных способов разметки деталей, сборки изделия
Выбор способов отделки
Комбинирование разных материалов в одном изделии

Совершенствование умений выполнять разные способы разметки с помощью чертёжных инструментов
Освоение доступных художественных техник

Технология обработки текстильных материалов
Обобщённое представление о видах тканей (натуральные, искусственные, синтетические), их свойствах и областях использования
Дизайн одежды в зависимости от её назначения, моды, времени
Подбор текстильных материалов в соответствии с замыслом, особенностями конструкции изделия
Раскрой деталей по готовым лекалам (выкройкам), собственным несложным
Строчка петельного стежка и её варианты («тамбур» и др), её назначение (соединение и отделка деталей)
Подбор ручных строчек для сшивания и отделки изделий
Простейший ремонт изделий

Технология обработки синтетических материалов
Пластик, поролон, полиэтилен
Общее знакомство, сравнение свойств
Самостоятельное определение технологий их обработки в сравнении с освоенными материалами

Комбинированное использование разных материалов

1. Конструирование и моделирование (10 ч)

Современные требования к техническим устройствам (экологичность, безопасность, эргономичность и др)

Конструирование и моделирование изделий из различных материалов, в том числе наборов «Конструктор» по проектному заданию или собственному замыслу
Поиск оптимальных и доступных новых решений конструкторско-технологических проблем на всех этапах аналитического и технологического процесса при выполнении индивидуальных творческих и коллективных проектных работ

Робототехника
Конструктивные, соединительные элементы и основные узлы робота
Инструменты и детали для создания робота
Конструирование робота
Составление алгоритма действий робота
Программирование, тестирование робота
Преобразование конструкции робота
Презентация робота

2. Информационно-коммуникативные технологии (6 ч)

Работа с доступной информацией в Интернете и на цифровых носителях информации

Электронные и медиаресурсы в художественно-конструкторской, проектной, предметной преобразующей деятельности

Работа с готовыми цифровыми материалами Поиск дополнительной информации по тематике творческих и проектных работ, использование рисунков из ресурса компьютера в оформлении изделий и др

Универсальные учебные действия

Познавательные УУД:

- ориентироваться в терминах, используемых в технологии, использовать их в ответах на вопросы и высказываниях (в пределах изученного);
- анализировать конструкции предложенных образцов изделий;
- конструировать и моделировать изделия из различных материалов по образцу, рисунку, простейшему чертежу, эскизу, схеме с использованием общепринятых условных обозначений и по заданным условиям;
- выстраивать последовательность практических действий и технологических операций; подбирать материал и инструменты; выполнять экономную разметку; сборку, отделку изделия;
- решать простые задачи на преобразование конструкции;
- выполнять работу в соответствии с инструкцией, устной или письменной;
- соотносить результат работы с заданным алгоритмом, проверять изделия в действии, вносить необходимые дополнения и изменения;
- классифицировать изделия по самостоятельно предложенному существенному признаку (используемый материал, форма, размер, назначение, способ сборки);
- выполнять действия анализа и синтеза, сравнения, классификации предметов/изделий с учётом указанных критериев;
- анализировать устройство простых изделий по образцу, рисунку, выделять основные и второстепенные составляющие конструкции

Работа с информацией:

- находить необходимую для выполнения работы информацию, пользуясь различными источниками, анализировать её и отбирать в соответствии с решаемой задачей;

- на основе анализа информации производить выбор наиболее эффективных способов работы;
- использовать знаково-символические средства для решения задач в умственной или материализованной форме, выполнять действия моделирования, работать с моделями;
- осуществлять поиск дополнительной информации по тематике творческих и проектных работ; использовать рисунки из ресурса компьютера в оформлении изделий и др;
- использовать средства информационно-коммуникационных технологий для решения учебных и практических задач, в том числе Интернет под руководством учителя

Коммуникативные УУД:

- соблюдать правила участия в диалоге: ставить вопросы, аргументировать и доказывать свою точку зрения, уважительно относиться к чужому мнению;
- описывать факты из истории развития ремёсел на Руси и в России, высказывать своё отношение к предметам декоративно-прикладного искусства разных народов РФ;
- создавать тексты-рассуждения: раскрывать последовательность операций при работе с разными материалами;
- осознавать культурно-исторический смысл и назначение праздников, их роль в жизни каждого человека; ориентироваться в традициях организации и оформления праздников

Регулятивные УУД:

- понимать и принимать учебную задачу, самостоятельно определять цели учебно-познавательной деятельности;
- планировать практическую работу в соответствии с поставленной целью и выполнять её в соответствии с планом;
- на основе анализа причинно-следственных связей между действиями и их результатами прогнозировать практические «шаги» для получения необходимого результата;
- выполнять действия контроля/самоконтроля и оценки; процесса и результата деятельности, при необходимости вносить коррективы в выполняемые действия;
- проявлять волевую саморегуляцию при выполнении задания

Совместная деятельность:

- организовывать под руководством учителя совместную работу в группе: распределять роли, выполнять функции руководителя или подчинённого, осуществлять продуктивное сотрудничество, взаимопомощь;

- проявлять интерес к деятельности своих товарищей и результатам их работы; в доброжелательной форме комментировать и оценивать их достижения;
- в процессе анализа и оценки совместной деятельности высказывать свои предложения и пожелания; выслушивать и принимать к сведению мнение одноклассников, их советы и пожелания; с уважением относиться к разной оценке своих достижений

Тематические модули	Основное содержание	Основные виды деятельности обучающихся
1 класс		
1. Технологии, профессии и производства (6 ч)	<p>Природа как источник сырьевых ресурсов и творчества мастеров Красота и разнообразие природных форм, их передача в изделиях из различных материалов</p> <p>Наблюдения природы и фантазия мастера — условия создания изделия Бережное отношение к природе Общее понятие об изучаемых материалах, их происхождении, разнообразии Подготовка к работе Рабочее место, его организация в зависимости от вида работы Рациональное размещение на рабочем месте материалов и инструментов; поддержание порядка во время работы; уборка по окончании работы</p> <p>Рациональное и безопасное использование и хранение инструментов</p> <p>Профессии родных и знакомых Профессии, связанные с изучаемыми материалами и производствами</p> <p>Профессии сферы обслуживания</p> <p>Традиции и праздники народов России,</p>	<p>Изучать правила безопасности при работе инструментами и приспособлениями</p> <p>Изучать возможности использования изучаемых инструментов и приспособлений людьми разных профессий</p> <p>Подготавливать рабочее место в зависимости от вида работы</p> <p>Рационально размещать на рабочем месте материалы и инструменты; поддерживать порядок во время работы; убирать рабочее место по окончании работы под руководством учителя</p> <p>Изучать важность подготовки, организации, уборки рабочего места, поддержания порядка людьми разных профессий Формировать общее понятие об изучаемых материалах, их происхождение, разнообразие и основные свойства, понимать отличие материалов от инструментов и приспособлений</p> <p>Рассматривать возможности использования, применения изучаемых материалов при изготовлении изделий, предметов быта и др людьми разных профессий</p> <p>Понимать особенности технологии изготовления изделий, выделять детали изделия, основу, определять способ изготовления под руководством учителя</p> <p>Определять основные этапы изготовления изделия при помощи учителя и на основе графической инструкции в учебнике</p>

	ремёсла, обычаи	<p>(рисованному/слайдовому плану, инструкционной карте): анализ устройства изделия, разметка деталей, выделение деталей, сборка изделия, отделка</p> <p>Знакомиться с профессиями, связанными с изучаемыми материалами и производствами</p> <p>Приводить примеры традиций и праздников народов России, ремёсел, обычаев и производств, связанных с изучаемыми материалами и производствами</p>
<p>2. Технологии ручной обработки материалов (15 ч):</p> <p>— технологии работы с бумагой и картоном;</p>	<p>Бережное, экономное и рациональное использование обрабатываемых материалов</p> <p>Использование конструктивных особенностей материалов при изготовлении изделий</p> <p>Основные технологические операции ручной обработки материалов: разметка деталей, выделение деталей, формообразование деталей, сборка изделия, отделка изделия или его деталей</p> <p>Общее представление</p> <p>Способы разметки деталей: на глаз и от руки, по шаблону, по линейке (как направляющему инструменту без откладывания размеров) с опорой на рисунки, графическую инструкцию, простейшую схему</p> <p>Чтение условных графических изображений (называние операций, способов и приёмов работы, последовательности изготовления изделий)</p> <p>Правила экономной и аккуратной разметки</p> <p>Рациональная разметка и вырезание нескольких одинаковых деталей из бумаги</p> <p>Способы соединения деталей в изделии: с помощью пластилина, клея, скручивание, сшивание и др</p> <p>Приёмы и правила аккуратной</p>	<p>Под руководством учителя организовывать свою деятельность: подготавливать рабочее место для работы с бумагой и картоном, правильно и рационально размещать инструменты и материалы в соответствии с индивидуальными особенностями обучающихся, в процессе выполнения изделия контролировать и при необходимости восстанавливать порядок на рабочем месте; убирать рабочее место</p> <p>Соблюдать технику безопасной работы инструментами и приспособлениями</p> <p>Применять правила безопасной и аккуратной работы ножницами, клеем</p> <p>Определять названия и назначение основных инструментов и приспособлений для ручного труда (линейка, карандаш, ножницы, шаблон и др), использовать их в практической работе</p> <p>Под руководством учителя наблюдать, сравнивать, сопоставлять свойства бумаги (состав, цвет, прочность); определять виды бумаги по цвету, толщине, прочности</p> <p>Осваивать отдельные приёмы работы с бумагой (сгибание и складывание, сминание, обрывание, склеивание, резание бумаги ножницами и др), правила безопасной работы, правила разметки деталей (экономия материала, аккуратность)</p> <p>Читать простые графические схемы изготовления изделия и выполнять изделие по заданной схеме под руководством учителя</p> <p>Под руководством учителя анализировать конструкцию изделия, обсуждать варианты изготовления изделия, выполнять основные технологические операции ручной обработки материалов: разметку деталей, выделение деталей, формообразование деталей, сборку изделия</p>

	<p>работы с клеем Отделка изделия или его деталей (окрашивание, вышивка, аппликация и др) Подбор соответствующих инструментов и способов обработки материалов в зависимости от их свойств и видов изделий Инструменты и приспособления (ножницы, линейка, игла, гладилка, стека, шаблон и др), их правильное, рациональное и безопасное использование Пластические массы, их виды (пластилин, пластика и др) Приёмы изготовления изделий доступной по сложности формы из них: разметка на глаз, отделение части (стекой, отрыванием), придание формы Наиболее распространённые виды бумаги Их общие свойства Простейшие способы обработки бумаги различных видов: сгибание и складывание, сминание, обрывание, склеивание и др Резание бумаги ножницами Правила безопасной работы, передачи и хранения ножниц Картон Виды природных материалов (плоские —</p>	<p>и отделку изделия или его деталей по заданному образцу Планировать свою деятельность с опорой на предложенный план в учебнике, рабочей тетради Выполнять рациональную разметку (разметка на изнаночной стороне материала; экономия материала при разметке) сгибанием, по шаблону, на глаз и от руки, по линейке (как направляющему инструменту без откладывания размеров) с опорой на рисунки, графическую инструкцию, простейшую схему; выполнять выделение деталей способами обрывания, вырезания; выполнять сборку изделия с помощью клея и другими способами; выполнять отделку изделия или его деталей (окрашивание, аппликация и др) Анализировать декоративно-художественные возможности разных способов обработки бумаги, например, вырезание деталей из бумаги и обрывание пальцами) В ходе беседы с учителем понимать смысл понятий «конструирование», «изделие», «деталь изделия», «образец» Рассматривать и анализировать простые по конструкции образцы; анализировать простейшую конструкцию изделия: выделять детали, их форму, определять взаимное расположение, виды соединения Иметь общее представление о конструкции изделия; детали и части изделия, их взаимное расположение в общей конструкции Изготавливать изделия с использованием осваиваемых технологий Под руководством учителя собирать плоскостную модель, объяснять способ сборки изделия</p>
<p>— технологии работы с пластичными материалами;</p>	<p>листья и объёмные — орехи, шишки, семена, ветки) Приёмы работы с природными материалами: подбор материалов в соответствии с замыслом, составление композиции, соединение деталей (приклеивание, склеивание с помощью прокладки, соединение с помощью пластилина или другой пластической массы) Общее представление о тканях (текстиле), их</p>	<p>С помощью учителя организовывать рабочее место для работы с пластическими массами, правильно и рационально размещать инструменты и материалы в соответствии с индивидуальными особенностями, в процессе выполнения изделия проверять и восстанавливать порядок на рабочем месте; убирать рабочее место Применять правила безопасной и аккуратной работы со стекой Определять названия и назначение основных инструментов и приспособлений для ручного труда, использовать их в практической работе</p>

	<p>строении и свойствах Швейные инструменты и приспособления (иглы, булавки и др) Отмеривание и заправка нитки в иголку, строчка прямого стежка Использование дополнительных отделочных материалов</p>	<p>Наблюдать и называть свойства пластилина (или других используемых пластических масс): цвет, пластичность Использовать стеки при работе с пластичными материалами, а также при отделке изделия или его деталей Рассматривать и анализировать образцы, варианты выполнения изделий, природные формы — прообразы изготавливаемых изделий Анализировать образцы изделий, понимать поставленную цель, отделять известное от неизвестного Изготавливать изделия с опорой на рисунки, схемы и подписи к ним; Выполнять лепку, используя различные способы лепки: конструктивный (лепка из отдельных частей), скульптурный (лепка из целого куска) и комбинированный Использовать при лепке приёмы работы с пластичными материалами (сплющивание, скручивание, разрезание, прищипывание и др) Отбирать пластилин (пластическую массу) по цвету, придавать деталям нужную форму Использовать приёмы выделения деталей стекой и другими приспособлениями Использовать пластические массы для соединения деталей Выполнять формообразование деталей скатыванием, сплющиванием, вытягиванием, раскатыванием и др Оценивать результат своей деятельности (качество изделия) Изготавливать изделия по образцу, инструкции, собственному замыслу Изготавливать конструкцию по слайдовому плану и/или заданным условиям При изготовлении изделий применять общие правила создания предметов рукотворного мира: соответствие изделия обстановке, удобство (функциональность), прочность, эстетическая выразительность Создавать простые фронтальные и объёмные композиции из пластичных материалов с использованием освоенных технологий и правил Осваивать умение работать в группе — изготавливать детали композиции и объединять их в единую композицию</p>
--	--	--

<p>— технологии работы с природным материалом;</p>		<p>Под руководством учителя организовывать свою деятельность: подготавливать рабочее место для работы с природным материалом, правильно и рационально размещать инструменты и материалы в соответствии с индивидуальными особенностями обучающихся, в процессе выполнения изделия контролировать и при необходимости восстанавливать порядок на рабочем месте; убирать рабочее место</p> <p>Применять правила безопасной и аккуратной работы ножницами, клеем</p> <p>Сравнивать и классифицировать собранные природные материалы по их видам (листья, ветки, камни и др)</p> <p>Объяснять свой выбор природного материала для выполнения изделий</p> <p>Осознавать необходимость бережного отношения к природе, окружающему материальному пространству</p> <p>Отбирать природный материал в соответствии с выполняемым изделием</p> <p>Называть известные деревья и кустарники, которым принадлежит собранный природный материал</p> <p>Сравнивать и классифицировать собранные природные материалы по их форме</p> <p>Рассуждать о соответствии форм природного материала и известных геометрических форм</p> <p>Сравнивать природные материалы по цвету, форме, прочности</p> <p>Понимать особенности работы с природными материалами</p> <p>Использовать для подготовки материалов к работе технологии сушки растений</p> <p>Изготавливать изделие с опорой на рисунки и подписи к ним</p> <p>Обсуждать средства художественной выразительности</p> <p>Выполнять практические работы с природными материалами (засушенные листья и др); изготавливать простые композиции</p> <p>Изготавливать изделие с опорой на рисунки и подписи к ним</p> <p>Сравнивать композиции по расположению их центра</p> <p>Узнавать центровую композицию по её признакам (расположение композиции на основе)</p> <p>Анализировать образцы изделий, понимать поставленную цель, отделять известное от неизвестного</p>
--	--	--

		<p>Осваивать приёмы сборки изделий из природных материалов (точечное наклеивание листьев на основу, соединение с помощью пластилина, соединение с помощью клея и ватной прослойки)</p> <p>Узнавать, называть, выполнять и выбирать технологические приёмы ручной обработки материалов в зависимости от их свойств</p> <p>Применять на практике различные приёмы работы с природными материалами: склеивание, соединение и др</p> <p>Выполнять изделия с использованием различных природных Материалов</p> <p>Использовать природный материал для отделки изделия</p> <p>Применять правила и технологии использования природных форм в декоративно-прикладных изделиях</p> <p>Анализировать и оценивать результат своей деятельности (качество изделия)</p>
<p>— технологии работы с текстильными материалами</p>		<p>Под руководством учителя организовывать свою деятельность: подготавливать рабочее место для работы с текстильными материалами, правильно и рационально размещать инструменты и материалы в соответствии с индивидуальными особенностями обучающихся, в процессе выполнения изделия контролировать и при необходимости восстанавливать порядок на рабочем месте</p> <p>Убирать рабочее место</p> <p>Под руководством учителя применять правила безопасной и аккуратной работы ножницами, иглой и др</p> <p>Определять названия и назначение основных инструментов и приспособлений для ручного труда (игла, ножницы, напёрсток, булавка, пяльцы), использовать в практической работе иглу, булавки, ножницы</p> <p>Знать строение иглы, различать виды швейных приспособлений, виды игл, их назначение, различия в конструкциях, применять правила хранения игл и булавок</p> <p>Знать виды ниток (швейные, мулине), их назначение</p> <p>Исследовать строение (переплетение нитей) и общие свойства нескольких видов тканей (сминаемость, прочность), сравнивать виды</p>

		<p>тканей между собой и с бумагой</p> <p>Определять лицевую и изнаночную стороны ткани</p> <p>Выбирать виды ниток в зависимости от выполняемых работ и назначения</p> <p>Отбирать инструменты и приспособления для работы с текстильными материалами</p> <p>Соблюдать правила безопасной работы иглой и булавками</p> <p>Выполнять подготовку нитки и иглы к работе: завязывание узелка, использование приёмов отмеривания нитки для шитья, вдевание нитки в иглу</p> <p>Знать понятия «игла — швейный инструмент», «швейные приспособления», «строчка», «стежок», понимать назначение иглы</p> <p>Использовать приём осыпания края ткани, выполнять прямую строчку стежков и варианты строчки прямого стежка (перевивы «змейка», «волна», «цепочка») Понимать назначение изученных строчек (отделка, соединение деталей)</p> <p>Узнавать, называть, выполнять и выбирать технологические приёмы ручной обработки материалов в зависимости от их свойств</p> <p>Использовать различные виды строчек, стежков в декоративных работах для оформления изделий</p> <p>Выполнять разметку линии строчки мережкой</p> <p>Выполнять выделение деталей изделия ножницами</p> <p>Расходовать экономно ткань и нитки при выполнении изделия</p> <p>Понимать значение и назначение вышивок</p> <p>Выполнять строчку прямого стежка</p> <p>Изготавливать изделия на основе вышивки строчкой прямого стежка</p> <p>Наблюдать и сравнивать иглы, булавки и другие приспособления по внешнему виду и их назначению</p> <p>Обсуждать варианты выполнения работы, понимать поставленную цель, отделять известное от неизвестного; открывать новое знание и практическое умение через тренировочные упражнения (отмеривание нитки для шитья, вдевание нитки в иглу)</p>
3.	Простые и объёмные конструкции из разных	Иметь общее представление о конструкции изделия, детали и части

<p>Конструирование и моделирование (10 ч): — конструирование и моделирование из бумаги, картона, пластичных материалов, природных и текстильных материалов</p>	<p>материалов (пластические массы, бумага, текстиль и др) и способы их создания Общее представление о конструкции изделия; детали и части изделия, их взаимное расположение в общей конструкции Способы соединения деталей в изделиях из разных материалов Образец, анализ конструкции образцов изделий, изготовление изделий по образцу, рисунку Конструирование по модели (на плоскости) Взаимосвязь выполняемого действия и результата Элементарное прогнозирование порядка действий в зависимости от желаемого/необходимого результата; выбор способа работы в зависимости от требуемого результата/замысла</p>	<p>изделия, их взаимном расположении в общей конструкции; анализировать конструкции образцов изделий, выделять основные и дополнительные детали конструкции, называть их форму и способ соединения; анализировать конструкцию изделия по рисунку, фотографии, схеме Изготавливать простые и объёмные конструкции из разных материалов (пластические массы, бумага, текстиль и др), по модели (на плоскости), рисунку Использовать в работе осваиваемые способы соединения деталей в изделиях из разных материалов Определять порядок действий в зависимости от желаемого/необходимого результата; выбирать способ работы с опорой на учебник или рабочую тетрадь в зависимости от требуемого результата/замысла</p>
<p>4. Информационно-коммуникативные технологии* (2 ч)</p>	<p>Демонстрация учителем готовых материалов на информационных носителях Информация Виды информации</p>	<p>Анализировать готовые материалы, представленные учителем на информационных носителях Выполнять простейшие преобразования информации (например, перевод текстовой информации в рисуночную и/или табличную форму)</p>
<p>2 класс</p>		
<p>1. Технологии, профессии и производства (8 ч)</p>	<p>Рукотворный мир — результат труда человека Элементарные представления об основном принципе создания мира вещей: прочность конструкции, удобство использования, эстетическая выразительность Средства художественной выразительности (композиция, цвет, тон и др) Изготовление изделий с учётом данного принципа Общее представление о технологическом процессе: анализ устройства и назначения изделия; выстраива-</p>	<p>Выбирать правила безопасной работы, выбирать инструменты и приспособления в зависимости от технологии изготавливаемых изделий Изучать возможности использования изучаемых инструментов и приспособлений людьми разных профессий Организовывать рабочее место в зависимости от вида работы Рационально размещать на рабочем месте материалы и инструменты; владеть правилами безопасного использования инструментов Изучать важность подготовки, организации, уборки, поддержания порядка рабочего места людьми разных профессий Формировать общее понятие о материалах, их происхождении Изготавливать изделия из различных материалов, использовать свойства</p>

	<p>ние последовательности практических действий и техноло-гических операций; подбор материалов и инструментов; экономная разметка; обработка с целью получения (выделения) деталей, сборка, отделка изделия; проверка изделия в действии, внесение необходимых дополнений и изменений Изготовление изделий из различных материалов с соблюдением этапов технологического процесса Традиции и современность Новая жизнь древних профессий Совершенствование их техно- логических процес- сов Мастера и их профессии; правила мастера Культурные традиции Элементарная творческая и проектная деятельность (создание замысла, его детализация и воплощение) Несложные коллективные, групповые проекты</p>	<p>материалов при работе над изделием Подготавливать материалы к работе Формировать элементарные представления об основном принципе создания мира вещей: прочность конструкции, удобство использования, эстетическая выразительность Изготавливать изделия с учётом данного принципа Использовать при работе над изделием средства художественной выразительности (композиция, цвет, тон и др) Рассматривать использование принципа создания вещей, средств художественной выразительности в различных отраслях и профессиях Формировать общее представление о технологическом процессе: анализ устройства и назначения изделия; выстраивание последовательности практических действий и технологических операций; подбор материалов и инструментов; экономная разметка; обработка с целью получения (выделения) деталей, формообразование деталей, сборка, отделка изделия; проверка изделия в действии, внесение необходимых дополнений и изменений Выполнять отделку в соответствии с особенностями декоративных орнаментов разных народов России (растительный, геометрический и другие орнаменты) Изучать особенности профессиональной деятельности людей, связанной с изучаемым материалом Приводить примеры традиций и праздников народов России, ремёсел, обычаев и производств, связанных с изучаемыми материалами и производствами</p>
<p>2. Технологии ручной обработки материалов (14 ч): — технологии работы с бумагой и картоном;</p>	<p>Многообразие материалов, их свойств и их практическое применение в жизни Исследование и сравнение элементарных физических, механических и технологических свойств различных материалов Выбор материалов по их декоративно-художественным и</p>	<p>По заданному образцу организовывать свою деятельность: подготавливать рабочее место для работы с бумагой и картоном, правильно и рационально размещать инструменты и материалы в соответствии с индивидуальными особенностями обучающихся, под контролем учителя в процессе выполнения изделия контролировать и при необходимости восстанавливать порядок на рабочем месте; убирать рабочее место</p>

	<p>конструктивным свойствам Называние и выполнение основных технологических операций ручной обработки материалов в процессе изготовления изделия: разметка деталей (с помощью линейки (угольника, циркуля), формообразование деталей (сгибание, складывание тонкого картона и плотных видов бумаги и др), сборка изделия (сшивание) Подвижное соединение деталей изделия Использование соответствующих способов обработки материалов в зависимости от вида и назначения изделия Виды условных графических изображений: рисунок, простейший чертёж, эскиз, схема Чертёжные инструменты — линейка (угольник, циркуль) Их функциональное назначение, конструкция Приёмы безопасной работы колющими (циркуль) инструментами Технология обработки бумаги и картона Назначение линий чертежа (контур, линия разреза, сгиба, выносная, размерная) Чтение условных графических изображений Построение прямоугольника от двух прямых углов (от одного прямого угла) Разметка деталей с опорой на простейший чертёж, эскиз Изготовление изделий по рисунку, простейшему чертежу или эскизу, схеме Использование измерений, вычислений и построений для решения практических задач Сгибание и складывание тонкого картона и плотных видов бумаги — биговка</p>	<p>Применять правила рационального и безопасного использования чертёжных инструментов (линейка, угольник, циркуль) Определять названия и назначение основных инструментов и приспособлений для ручного труда, использовать их в практической работе Наблюдать, сравнивать, сопоставлять свойства бумаги (состав, цвет, прочность); определять виды бумаг Называть особенности использования различных видов бумаги С помощью учителя выбирать вид бумаги для изготовления изделия Осваивать отдельные приёмы работы с бумагой, правила безопасной работы, правила разметки деталей Наблюдать за изменением свойств бумаги и картона при воздействии внешних факторов (например, при сминании, намачивании), сравнивать свойства бумаги и картона; обсуждать результаты наблюдения, коллективно формулировать вывод: каждый материал обладает определённым набором свойств, которые необходимо учитывать при выполнении изделия; не из всего можно сделать всё Различать виды условных графических изображений: рисунок, простейший чертёж, эскиз, схема Использовать в практической работе чертёжные инструменты — линейку (угольник, циркуль), знать их функциональное назначение, конструкцию Читать графическую чертёжную документацию: рисунок, простейший чертёж, эскиз и схему с учётом условных обозначений Осваивать построение окружности и разметку деталей с помощью циркуля Различать подвижные и неподвижные соединения деталей в конструкции; использовать щелевой замок Анализировать конструкцию изделия, обсуждать варианты изготовления изделия, называть и выполнять основные технологические операции ручной обработки материалов в процессе изготовления изделия: разметку деталей с помощью линейки (угольника, циркуля), выделение деталей, формообразование деталей (сгибание, складывание тонкого картона и плотных видов бумаги), сборку изделия (склеивание) и отделку изделия или его деталей по заданному образцу и</p>
--	--	---

	<p>Подвижное соединение деталей на проволоку, толстую нитку Технология обработки текстильных материалов Строение ткани (поперечное и продольное направление нитей) Ткани и нитки растительного происхождения (полученные на основе натурального сырья) Виды ниток (швейные, мулине) Трикотаж, нетканые материалы (общее представление), его строение и основные свойства Варианты строчки прямого стежка (перевивы, наборы), строчка косого стежка и её варианты (крестик, стебельчатая, ёлочка) Лекало Разметка с помощью лекала (простейшей выкройки) Технологическая последовательность изготовления несложного швейного изделия (разметка деталей, выкраивание деталей, отделка деталей, сшивание деталей) Использование дополнительных материалов (например, проволока, пряжа, бусины и др)</p>	<p>самостоятельно при выполнении изделия в изученной технике Выполнять подвижное соединение деталей изделия на проволоку, толстую нитку Планировать свою деятельность по предложенному в учебнике, рабочей тетради образцу Выполнять построение прямоугольника от двух прямых углов, от одного прямого угла Выполнять разметку деталей и изготовление изделий из бумаги способом сгибания и складывания Использовать способы разметки и вырезания симметричных форм («гармошка», надрезы, скручивание и др) При выполнении операций разметки и сборки деталей использовать особенности работы с тонким картоном и плотными видами бумаги, выполнять биговку Изготавливать изделия в технике оригами Знать правила создания гармоничной композиции в формате листа, простые способы пластического формообразования в конструкциях из бумаги («гармошка», надрезы, скручивание и др) Понимать общие правила создания предметов рукотворного мира: соответствие изделия обстановке, удобство использования (функциональность), эстетическая выразительность, прочность конструкции, руководствоваться ими в практической деятельности; Использовать при выполнении изделий средства художественной выразительности (композиция, цвет, тон и др)</p>
<p>— технологии работы с пластичными материалами;</p>		<p>По заданному образцу организовывать свою деятельность: подготавливать рабочее место для работы с пластичными материалами, правильно и рационально размещать инструменты и материалы в соответствии с индивидуальными особенностями, под контролем учителя в процессе выполнения изделия проверять и восстанавливать порядок на рабочем месте; убирать рабочее место</p>
<p>— технологии работы с</p>		<p>По заданному образцу организовывать свою деятельность: подготавливать рабочее место для работы с природным материалом,</p>

<p>природным материалом;</p>		<p>правильно и рационально размещать инструменты и материалы в соответствии с индивидуальными особенностями обучающихся, под контролем учителя в процессе выполнения изделия контролировать и при необходимости восстанавливать порядок на рабочем месте; убирать рабочее место</p> <p>Рассматривать природные материалы и образцы изделий (в том числе иллюстративного ряда, фото и видео материалов); выбирать природные материалы для композиции</p> <p>Узнавать и называть свойства природных материалов</p> <p>Сравнивать природные материалы по цвету, форме, прочности</p> <p>Сравнивать природные материалы по их свойствам и способам использования</p> <p>Выбирать материалы в соответствии с заданными критериями</p> <p>Рассматривать природные материалы и образцы изделий (в том числе иллюстративного ряда, фото и видео материалов); обсуждать правила и технологии использования природных форм в декоративно-прикладных изделиях; использовать правила создания гармоничной композиции на плоскости. Создавать фронтальные и объёмно-пространственные композиции из природных материалов в группах по слайдовому плану, выполненным эскизам, наброскам</p> <p>Узнавать, называть, выполнять и выбирать технологические приёмы ручной обработки материалов в зависимости от их свойств</p> <p>Выполнять изделия с использованием различных природных Материалов</p> <p>Выполнять сборку изделий из природных материалов при помощи клея и пластилина</p> <p>Составлять композиции по образцу, в соответствии с собственным замыслом, используя различные техники и материалы</p>
<p>— технологии работы с текстильными материалами</p>		<p>По заданному образцу организовывать свою деятельность: подготавливать рабочее место для работы с бумагой и картоном, правильно и рационально размещать инструменты и материалы в соответствии с индивидуальными особенностями обучающихся, под</p>

		<p>контролем учителя в процессе выполнения изделия контроли- ровать и при необходимости восстанавливать порядок на рабочем месте; убирать рабочее место</p> <p>Под руководством учителя применять правила безопасной и аккуратной работы ножницами, иглой, клеем Определять названия и назначение основных инструментов и приспособлений для ручного труда (игла, булавка, ножницы, напёрсток), использовать их в практической работе Знать строение иглы, различать виды швейных приспособлений, виды игл, их назначение, различия в конструкциях, применять правила хранения игл и булавок</p> <p>Сравнивать различные виды нитей для работы с тканью и изготовления других изделий</p> <p>Наблюдать строение ткани (поперечное и продольное направление нитей), ткани и нитки растительного происхождения (полученные на основе натурального сырья), различать виды натуральных тканей: хлопчатобумажные, шёлковые, шерстяные, их происхождение, сравнение образцов Определять лицевую и изнаночную стороны тканей (кроме шерстяных)</p> <p>С помощью учителя: наблюдать и сравнивать ткань, трикотаж, нетканые материалы по строению и материалам основ; нитки, пряжу, образцы тканей натурального происхождения, их конструктивные особенности Классифицировать изучаемые материалы (ткани, трикотаж, нетканые) по способу изготовления, нитям основ; нитки по назначению и происхождению, изучаемые материалы по сырью, из которого они изготовлены</p> <p>Определять виды ниток: шёлковые, мулине, швейные, пряжа, их использование</p> <p>Определять под руководством учителя сырьё для производства натуральных тканей (хлопковые и льняные ткани вырабатывают из волокон растительного происхождения; шерстяные производят из волокна, получаемого из шерсти животных) Выбирать виды ниток и ткани в зависимости от выполняемых</p>
--	--	---

		<p>работ и назначения под руководством учителя. Соблюдать технологическую последовательность изготовления несложного швейного изделия (разметка деталей, выкраивание деталей, отделка деталей, сшивание деталей) Составлять план предстоящей практической работы и работать по составленному плану Самостоятельно анализировать образцы изделий по памятке,</p> <p>выполнять работу по технологической карте</p> <p>Выполнять разметку с помощью лекала (простейшей выкройки)</p> <p>Выполнять выкраивание деталей изделия при помощи ножниц</p> <p>Расходовать экономно ткань и нитки при изготовлении изделия</p> <p>Понимать особенности разметки деталей кроя и резания (раскрой) ткани и по лекалу (или выкройке)</p> <p>Использовать приёмы работы с нитками (наматывание, сшивание, вышивка)</p> <p>Различать виды ниток, сравнивать их свойства (цвет, толщина)</p> <p>Соединять детали кроя изученными строчками</p> <p>Использовать при выполнении изделий нетканые материалы (флизелин, синтепон, ватные диски), знать их строение, свойства</p> <p>Выполнять отделку деталей изделия, используя строчки стежков, а также различными отделочными материалами</p> <p>Оценивать результат своей деятельности (качество изделия: точность разметки и выкраивания деталей, аккуратность сшивания, общая эстетичность; оригинальность: выбор цвета, иной формы)</p> <p>Составлять план работы, работать по технологической карте</p> <p>Использовать в практической работе варианты строчки прямого стежка и строчки косого стежка</p> <p>Знакомиться с вышивками разных народов России Использовать дополнительные материалы при работе над изделием</p> <p>Осуществлять контроль выполнения работы над изделием по шаблонам и лекалам</p> <p>Решать конструкторско-технологические задачи через наблюдение,</p>
--	--	---

		<p>обсуждение, исследование (ткани и трикотаж, нетканые полотна, натуральные ткани, виды ниток и их назначение, лекало, разметка по лекалу, способы соединения деталей из ткани, строчка косого стежка и её варианты)</p> <p>Корректировать изделие при решении поставленных задач: его конструкцию, технологию изготовления</p>
<p>3. Конструирование и моделирование (10 ч): — конструирование и моделирование из бумаги, картона, пластичных материалов, природных и текстильных материалов</p>	<p>Основные и дополнительные детали</p> <p>Общее представление о правилах создания гармоничной композиции</p> <p>Симметрия, способы разметки и конструирования симметричных форм</p> <p>Конструирование и моделирование изделий из различных материалов по простейшему чертежу или эскизу</p> <p>Подвижное соединение деталей конструкции</p> <p>Внесение элементарных конструктивных изменений и дополнений в изделие</p>	<p>Выделять основные и дополнительные детали конструкции, называть их форму и определять способ соединения; анализировать конструкцию изделия по рисунку, фотографии, схеме и готовому образцу; конструировать и моделировать изделия из различных материалов по простейшему чертежу или эскизу</p> <p>Вносить элементарные конструктивные изменения и дополнения в изделие в связи с дополненными/изменёнными функциями/ условиями использования: изменять детали конструкции изделия для создания разных его вариантов, вносить творческие изменения в создаваемые изделия</p> <p>При выполнении практических работ учитывать правила создания гармоничной композиции</p> <p>Конструировать симметричные формы, использовать способы разметки таких форм при работе над конструкцией</p> <p>Учитывать основные принципы создания конструкции: прочность и жёсткость</p>
<p>4. Информационно-коммуникативные технологии (2 ч)</p>	<p>Демонстрация учителем готовых материалов на информационных носителях.</p> <p>Поиск информации</p> <p>Интернет как источник информации</p>	<p>Осуществлять поиск информации, в том числе в Интернете под руководством взрослого</p> <p>Анализировать готовые материалы, представленные учителем на информационных носителях</p> <p>Понимать, анализировать информацию, представленную в учебнике в разных формах</p> <p>Воспринимать книгу как источник информации</p> <p>Наблюдать, анализировать и соотносить разные информационные объекты в учебнике (текст, иллюстративный материал, текстовый и/или слайдовый план) и делать простейшие выводы</p>

<p>1. Технологии, профессии и производства (8 ч)</p>	<p>Непрерывность процесса деятельностно- го освоения мира человеком и создания культуры Мате- риальные и духовные потребности человека как движущие силы прогресса Разнообразие творческой трудовой деятельности в современных условиях Разнообразие предметов рукотворного мира: архитектура, техника, предметы быта и декоративно-прикладного искусства Современные производства и профессии, связанные с обработкой материалов, аналогичных используемым на уроках технологии Общие правила создания предметов рукотворного мира: соответствие формы, размеров, материала и внешнего оформления изделия его назначению. Стилевая гармония в предметном ансамбле; гармония предметной и окружающей среды (общее представление) Мир современной техники Информационно-коммуникационные технологии в жизни современного человека Решение человеком инженерных задач на основе изучения природных законов — жёсткость конструкции (трубчатые сооружения, треугольник как устойчивая геометрическая форма и др). Бережное и внимательное отношение к природе как источнику сырьевых ресурсов и идей для технологий будущего. Элементарная творческая и проектная деятельность. Коллективные,</p>	<p>Соблюдать правила безопасной работы, выбор инструментов и приспособлений в зависимости от технологии изготавливаемых изделий Изучать возможности использования изучаемых инструментов и приспособлений людьми разных профессий Самостоятельно организовывать рабочее место в зависимости от вида работы и выбранных материалов Поддерживать порядок во время работы; убирать рабочее место по окончании практической работы Изучать важность подготовки, организации, уборки, поддержания порядка рабочего места людьми разных профессий Использовать свойства материалов при работе над изделиями Учитывать при работе над изделием общие правила создания предметов рукотворного мира: соответствие формы, размеров, материала и внешнего оформления изделия его назначению, стилевая гармония в предметном ансамбле; гармония предметной и окружающей среды (общее представление) Рассматривать варианты решения человеком конструкторских инженерных задач (различные отрасли, профессии) на основе изучения природных законов — жёсткость конструкции (трубчатые сооружения; треугольник как устойчивая геометрическая форма) Определять самостоятельно этапы изготовления изделия на основе анализа готового изделия, текстового и/или слайдового плана, работы с технологической картой Отбирать материалы и инструменты, необходимые для выполне- ния изделия в зависимости от вида работы, заменять их (с помо- щью учителя) Анализировать устройство изделия, определять в нём детали и способы их соединения Рассматривать разнообразие творческой трудовой деятельности в современных условиях</p>
--	--	---

	<p>групповые и индивидуальные проекты в рамках изучаемой тематики Совместная работа в малых группах, осуществление сотрудничества; распределение работы, выполнение социальных ролей (руководитель/лидер и подчинённый)</p>	<p>Приводить примеры традиций и праздников народов России, ремёсел, обычаев и производств, связанных с изучаемыми материалами и производствами</p>
<p>2. Технологии ручной обработки материалов (10 ч): — технологии работы с бумагой и картоном;</p>	<p>Некоторые (доступные в обработке) виды искусственных и синтетических материалов Разнообразие технологий и способов обработки материалов в различных видах изделий; сравнительный анализ технологий при использовании того или иного материала (например, аппликация из бумаги и ткани, коллаж и др). Выбор материалов по их декоративно-художественным и технологическим свойствам, использование соответствующих способов обработки материалов в зависимости от назначения изделия. Инструменты и приспособления (циркуль, угольник, канцелярский нож, шило, и др); название и выполнение приёмов их рационального и безопасного использования Углубление общих представлений о технологическом процессе (анализ устройства и назначения изделия; выстраивание последовательности практических действий и технологических операций; подбор материалов и инструментов; экономная разметка материалов; обработка с целью получения деталей,</p>	<p>Самостоятельно организовывать свою деятельность: подготавливать рабочее место для работы с бумагой и картоном, правильно размещать инструменты и материалы в соответствии с индивидуальными особенностями обучающихся; под контролем учителя в процессе выполнения изделия контролировать и при необходимости восстанавливать порядок на рабочем месте; убирать рабочее место Применять правила рационального и безопасного использования инструментов (угольник, циркуль, игла, шило и др) Определять названия и назначение основных инструментов и приспособлений для ручного труда и выбирать необходимые инструменты и приспособления для выполнения изделий. Наблюдать, сравнивать, сопоставлять свойства изучаемых видов бумаги (состав, цвет, прочность); определять виды бумаги и картона (гофрированный, толстый, тонкий, цветной и др) Самостоятельно выбирать вид бумаги для изготовления изделия и объяснять свой выбор Использовать свойства бумаги и картона при изготовлении объёмных изделий, создании декоративных композиций Осваивать отдельные приёмы работы с бумагой, правила безопасной работы, правила разметки деталей Выполнять рифтовку на картоне с помощью канцелярского ножа, отверстия шилом Читать простейшие чертежи развёрток, схемы изготовления изделия и выполнять изделие по заданному чертежу под руководством учителя Выполнять несложные расчёты размеров деталей изделия, ориентируясь на образец, эскиз или технический рисунок. Выстраивать простые чертежи/эскизы развёртки изделия. Выполнять разметку деталей с опорой на простейший чертёж, эскиз Решать задачи на внесение</p>

	<p>сборка, отделка изделия; проверка изделия в действии, внесение необходимых дополнений и изменений) Биговка (рицовка). Изготовление объёмных изделий из развёрток. Преобразование развёрток несложных форм Технология обработки бумаги и картона. Виды картона (гофрированный, толстый, тонкий, цветной и др). Чтение и построение простого чертежа/эскиза развёртки изделия. Разметка деталей с опорой на простейший чертёж, эскиз Решение задач на внесение необходимых дополнений и изменений в схему, чертёж, эскиз. Выполнение измерений, расчётов, несложных построений.</p> <p>Выполнение рицовки на картоне с помощью канцелярского ножа, выполнение отверстий шилом</p> <p>Технология обработки текстильных материалов. Использование трикотажа и нетканых материалов для изготовления изделий. Использование вариантов строчки косоугольного стежка для соединения деталей изделия и отделки</p> <p>Строчка петельного стежка и её варианты</p> <p>Пришивание пуговиц (с двумя-четырьмя отверстиями)</p> <p>Изготовление швейных изделий из нескольких деталей</p> <p>Использование дополнительных материалов</p> <p>Комбинирование разных материалов в одном</p>	<p>необходимых дополнений и изменений в схему, чертёж, эскиз Самостоятельно анализировать конструкцию изделия, обсуждать варианты изготовления изделия, выполнять технологические операции в соответствии с общим представлением о технологическом процессе (анализ устройства и назначения изделия; выстраивание последовательности практических действий и технологических операций; подбор материалов и инструментов; экономная разметка; обработка с целью получения деталей, сборка, отделка изделия; проверка изделия в действии, внесение необходимых дополнений и изменений)</p> <p>При освоении новой технологии (художественной техники) выполнения изделия анализировать конструкцию с опорой на образец Самостоятельно планировать свою деятельность по предложенному в учебнике, рабочей тетради образцу, вносить коррективы в выполняемые действия</p> <p>Решать простейшие задачи технико-технологического характера по изменению вида и способа соединения деталей: на достраивание, придание новых свойств конструкции в соответствии с новыми/дополненными требованиями</p> <p>Выполнять сборку узлов и конструкций с подвижным и неподвижным соединением деталей</p> <p>Изготавливать несложные конструкции изделий из бумаги и картона по рисунку, простейшему чертежу или эскизу, образцу доступным заданным условиям. Применять разнообразные технологии и способы обработки материалов в различных видах изделий; проводить сравнительный анализ технологий при использовании того или иного материала</p> <p>Применять общие правила создания предметов рукотворного мира: соответствие формы, размеров, материала и внешнего оформления изделия его назначению</p> <p>Следовать общему представлению о стилевой гармонии в предметном ансамбле; гармонии предметной и окружающей среды Понимать</p>
--	---	--

	изделии	технологический и практический смысл различных видов соединений в технических сооружениях, использовать их при решении простейших конструкторских задач
— технологии работы с пластичными материалами;		<p>Самостоятельно организовывать свою деятельность: подготавливать рабочее место для работы с бумагой и картоном, правильно и рационально размещать инструменты и материалы в соответствии с индивидуальными особенностями; под контролем учителя в процессе выполнения изделия проверять и восстанавливать порядок на рабочем месте; убирать рабочее место</p> <p>Организовывать рабочее место в зависимости от конструктивных особенностей изделия</p> <p>Планировать практическую работу и работать по составленному плану</p> <p>Отбирать необходимые материалы для изделий, обосновывать свой выбор</p> <p>Обобщать (называть) то новое, что освоено</p> <p>Применять правила безопасной и аккуратной работы со стеклой</p> <p>Использовать свойства (цвет, состав, пластичность) пластичных материалов при выполнении изделий</p> <p>Объяснять значение использования пластичных материалов в жизни человека</p> <p>Выбирать материал в зависимости от назначения изделия</p> <p>Наблюдать за использованием пластичных материалов в жизнедеятельности человека</p> <p>Самостоятельно анализировать образцы изделий с опорой на памятку (конструктивные особенности и технология изготовления);</p> <p>изготавливать изделия с опорой на рисунки, инструкции, схемы</p> <p>Выполнять отделку и изделия или его деталей по собственному замыслу с учётом общей идеи и конструктивных особенностей изделия</p> <p>Выбирать и применять при работе над изделиями приёмы работы с пластичными материалами</p> <p>Использовать разные способы лепки</p> <p>Использовать пластилин для отделки изделий и его деталей</p> <p>Использовать технологию выполнения объёмных изделий —</p>

		<p>корректировать конструкцию и технологию изготовления</p> <p>Оценивать результаты своей работы и работы одноклассников (качество, творческие находки, самостоятельность)</p> <p>С помощью учителя наблюдать и сравнивать различные рельефы, скульптуры по сюжетам, назначению, материалам, технологию изготовления изделий из одинаковых материалов</p> <p>Знакомиться с видами рельефа: контррельеф, барельеф, горельеф, приёмами получения рельефных изображений (процарапывание, вдавливание, налеп и др) Решать конструкторско-технологические задачи через наблюдения и рассуждения, пробные упражнения (откуда скульпторы черпают свои идеи, берут материалы для скульптур, какие используют средства художественной выразительности)</p>
<p>— технологии работы с природным материалом;</p>		<p>Самостоятельно организовывать свою деятельность: подготавливать рабочее место для работы с природным материалом, правильно и рационально размещать инструменты и материалы в соответствии с индивидуальными особенностями обучающихся; под контролем учителя в процессе выполнения изделия контролировать и при необходимости восстанавливать порядок на рабочем месте; убирать рабочее место</p> <p>Узнавать и называть основные материалы и их свойства, происхождение, применение в жизни</p> <p>Сравнивать свойства природных материалов и на основе полученных выводов отбирать материал для выполнения изделий</p> <p>Использовать свойства природных материалов при изготовлении объёмных изделий, создании декоративных композиций</p> <p>Выбирать материалы в соответствии с заданными критериями К выполненным простейшим чертежам, эскизам, наброскам</p> <p>Самостоятельно подбирать, обрабатывать и хранить природные материалы для дальнейшего использования при выполнении изделий</p> <p>Выполнять и выбирать технологические приёмы ручной обработки материалов в зависимости от их свойств</p> <p>Применять на практике различные приёмы работы с природными материалами</p>

		<p>Использовать при выполнении и отделке изделий различные природные материалы</p> <p>Выполнять сборку изделий из природных материалов, используя для соединения деталей клей и пластилин</p>
<p>— технологии работы с текстильными материалами</p>		<p>Выполнять отделку изделия из природных материалов, используя технологии росписи, аппликации</p> <p>Самостоятельно организовывать свою деятельность: подготавливать рабочее место для работы с бумагой и картоном, правильно и рационально размещать инструменты и материалы в соответствии с индивидуальными особенностями обучающихся, в процессе выполнения изделия самостоятельно контролировать и при необходимости восстанавливать порядок на рабочем месте</p> <p>Самостоятельно применять правила безопасной и аккуратной работы ножницами, иглой, клеем</p> <p>Определять и различать ткани, трикотаж, нетканое полотно</p> <p>Знать особенности строения ткани, трикотажа, нетканого полотна</p> <p>Самостоятельно выполнять практическую работу с опорой на рисунки, схемы, чертежи</p> <p>Понимать технологию обработки текстильных материалов</p> <p>Изучать исторические народные ремёсла, современные производства и профессии, связанные с технологиями обработки текстильных материалов</p> <p>Рассматривать и анализировать образцы изделий</p> <p>Подбирать текстильные материалы в соответствии с замыслом, особенностями конструкции изделия</p> <p>Подбирать ручные строчки (варианты строчки прямого и косого стежков) для сшивания и отделки изделий</p> <p>Выполнять раскрой деталей по готовым собственным несложным лекалам (выкройкам)</p> <p>Решать конструкторско-технологические задачи через наблюдения и рассуждения, упражнения</p> <p>Выполнять отделку изделия аппликацией, вышивкой и отделочными</p>

		<p>материалами Работать над изделием в группах Выполнять простейший ремонт изделий (пришивание пуговиц) Изучать исторические народные ремёсла, современные производства и профессии, связанные с технологиями обработки текстильных материалов</p>
<p>3. Конструирование и моделирование (12 ч): — работа с «Конструктором»</p>	<p>Конструирование и моделирование изделий из различных материалов, в том числе наборов «Конструктор» по заданным условиям (техничко-технологическим, функциональным, декоративно-художественным) Способы подвижного и неподвижного соединения деталей набора «Конструктор», их использование в изделиях; жёсткость и устойчивость конструкции</p>	<p>Использовать в практической работе основные инструменты и приспособления для ручного труда (гаечный ключ, отвёртка), применять правила безопасной и аккуратной работы Определять детали конструктора (площадки, планки, оси, кронштейны, уголки, колёса, винты, гайки) и инструменты (отвёртка, гаечный ключ), необходимые на каждом этапе сборки Выделять крепёжные детали (винт, болт, гайка) Сравнить свойства металлического и пластмассового конструкторов Использовать приёмы работы с конструктором: завинчивание и отвинчивание Использовать виды соединения деталей конструкции — подвижное и неподвижное, различать способы подвижного и неподвижного соединения деталей наборов типа «Конструктор», их использование в изделиях, жёсткость и устойчивость конструкции Учитывать в практической работе техническое требование к конструкции — прочность Проводить опыт по видам соединений деталей набора типа «Конструктор»</p>
<p>— конструирование и моделирование из бумаги, картона, пластичных материалов, природных и</p>	<p>Создание простых макетов и моделей архитектурных сооружений, технических устройств, бытовых конструкций Выполнение заданий на доработку конструкций (отдельных узлов, соединений) с учётом дополнительных условий (требований) Использование измерений и построений для решения практических задач</p>	<p>Конструировать и моделировать изделия из наборов «Конструктор» по заданным условиям (техничко-технологическим, функциональным, декоративно-художественным) Презентовать готовое изделие Оценивать качество выполнения изделия по заданным критериям Анализировать конструкцию изделия по рисунку, простому чертежу, схеме, готовому образцу Выделять детали конструкции, называть их форму, расположение и определять способ соединения Составлять план</p>

<p>текстильных материалов</p>	<p>Решение задач на мысленную трансформацию трёхмерной конструкции в развёртку (и наоборот)</p>	<p>выполнения изделия Конструировать и моделировать изделия из различных материалов, в том числе с применением наборов «Конструктор» по заданным условиям (техничко-технологическим, функциональным, декоративно-художественным) Повторять в конструкции изделия конструктивные особенности реальных предметов и объектов Создавать простые макеты и модели архитектурных сооружений, технических устройств, бытовых конструкций Дорабатывать конструкции (отдельных узлов, соединений) с учётом дополнительных условий (требований) Использовать измерения и построения для решения практических задач Решать задачи на трансформацию трёхмерной конструкции в развёртку (и наоборот)</p>
<p>4. Информационно-коммуникативные технологии (4 ч)</p>	<p>Информационная среда, основные источники (органы восприятия) информации, получаемой человеком Сохранение и передача информации Информационные технологии Источники информации, используемые человеком в быту: телевидение, радио, печатные издания, персональный компьютер и др Современный информационный мир Персональный компьютер (ПК) и его назначение Правила пользования ПК для сохранения здоровья Назначение основных устройств компьютера для ввода, вывода и обработки информации Работа с доступной информацией (книги, музеи, беседы (мастер-классы) с мастерами,</p>	<p>Различать, сравнивать источники информации, используемые человеком в быту: телевидение, радио, печатные издания, персональный компьютер и др Понимать значение ИКТ в жизни современного человека Использовать компьютер для поиска, хранения и воспроизведения информации Осваивать правила набора текста, работу с программой MicrosoftOfficeWord, понимать её назначение. Создавать и сохранять документ в программе MicrosoftWord, форматировать (выбор шрифта, размера, цвета шрифта, выравнивание абзаца) и печатать документ Выполнять простейшие операции над готовыми файлами и папками (открывать, читать) Создавать небольшие тексты, редактировать их Воспринимать книгу как источник информации; наблюдать и соотносить разные информационные объекты в учебнике (текст, иллюстративный материал, текстовый план, слайдовый план) и делать выводы, умозаключения; самостоятельно заполнять технологическую карту по заданному образцу</p>

	Интер- нет2, видео, DVD)	<p>Различать основные источники (органы восприятия) информации, получаемой человеком</p> <p>Работать с доступной информацией (книги, музеи, беседы (мастер-классы) с мастерами, Интернет1, видео, DVD)</p> <p>Выполнять преобразование информации, в том числе переводить текстовую информацию в табличную форму</p> <p>Использовать при защите проекта информацию, представленную в учебнике в разных формах</p>
4 класс		
1. Технологии, профессии и производства (12 ч)	<p>Профессии и технологии современного мира</p> <p>Использование достижений науки в развитии технического прогресса Изобретение и использование синтетических материалов с определёнными заданными свойствами в различных отраслях и профессиях Нефть как универсальное сырьё Материалы, получаемые из нефти (пластик, стеклоткань, пенопласт и др)</p> <p>Профессии, связанные с опасностями (пожарные, космонавты, химики и др)</p> <p>Информационный мир, его место и влияние на жизнь и деятельность людей</p> <p>Влияние современных технологий и преобразующей деятельности человека на окружающую среду, способы её защиты</p> <p>Сохранение и развитие традиций прошлого в творчестве современных мастеров Бережное и уважительное отношение людей к культурным традициям</p> <p>Изготовление изделий с учётом традиционных правил и современных технологий (лепка, вязание, шитьё, вышивка и др). Элементарная</p>	<p>Соблюдать правила безопасной работы, выбирать инструменты и приспособления в зависимости от технологии изготавливаемых изделий</p> <p>Рационально и безопасно использовать и хранить инструменты, с которыми ученики работают на уроках</p> <p>Классифицировать инструменты по назначению: режущие, колющие, чертёжные</p> <p>Проверять и определять исправность инструментов</p> <p>Изучать возможности использования изучаемых инструментов и приспособлений людьми разных профессий</p> <p>Самостоятельно организовывать рабочее место в зависимости от вида работы и выбранных материалов</p> <p>Поддерживать порядок во время работы; убирать рабочее место по окончании практической работы</p> <p>Изучать важность подготовки, организации, уборки, поддержания порядка рабочего места людьми разных профессий</p> <p>Использовать свойства материала при изготовлении изделия и заменять материал на аналогичный по свойствам</p> <p>Рассматривать возможности использования синтетических материалов с определёнными заданными свойствами в различных отраслях и профессиях</p> <p>Рассматривать использование нефти в производстве как универсального сырья Называть материалы, получаемые из нефти</p> <p>Изготавливать изделия с учётом традиционных правил и современных технологий (лепка, шитьё, вышивка и др)</p>

	<p>творческая и проектная- деятельность (реализация заданного или собственного замысла, поиск оптимальных конструктивных и технологических решений) Коллективные, групповые и индивидуальные проекты на основе содержания материала, изучаемого в течение учебного года. Использование комбинированных техник создания конструкций по заданным условиям в выполнении учебных проектов</p>	<p>Использовать конструктивные и художественные свойства материалов в зависимости от поставленной задачи Осознанно выбирать материалы в соответствии с конструктивными особенностями изделия Определять этапы выполнения изделия на основе анализа образца, графической инструкции и самостоятельно Выбирать в зависимости от свойств материалов технологические приёмы их обработки Сравнивать последовательность выполнения изделий с производством в различных отраслях Изучать современные производства и профессии, связанные с обработкой материалов, аналогичных используемым на уроках технологии Рассматривать профессии и технологии современного мира, использование достижений науки в развитии технического прогресса Изучать влияние современных технологий и преобразующей деятельности человека на окружающую среду, способы её защиты Приводить примеры традиций и праздников народов России, ремёсел, обычаев и производств, связанных с изучаемыми материалами и производствами</p>
<p>2. Технологии ручной обработки материалов (6 ч): — технологии работы с бумагой и картоном;</p>	<p>Синтетические материалы — ткани, полимеры (пластик, поролон) Их свойства Создание синтетических материалов с заданными свойствами Использование измерений, вычислений и построений для решения практических задач Внесение дополнений и изменений в условные графические изображения в соответствии с дополнительными/изменёнными требованиями к изделию Технология обработки бумаги и картона Подбор материалов в соответствии с</p>	<p>Самостоятельно организовывать свою деятельность: подготавливать рабочее место для работы с бумагой и картоном, правильно и рационально размещать инструменты и материалы в соответствии с индивидуальными особенностями обучающихся, в процессе выполнения изделия самостоятельно контролировать и при необходимости восстанавливать порядок на рабочем месте Осознанно соблюдать правила рационального и безопасного использования инструментов Обосновывать использование свойств бумаги и картона при выполнении изделия Осваивать отдельные новые доступные приёмы работы с бумагой и картоном (например, гофрированная бумага и картон, салфеточная, креповая и др)</p>

	<p>замыслом, особенностями конструкции изделия Определение оптимальных способов разметки деталей, сборки изделия Выбор способов отделки Комбинирование разных материалов в одном изделии Совершенствование умений выполнять разные способы разметки с помощью чертёжных инструментов. Освоение доступных художественных техник Технология обработки текстильных материалов Обобщённое представление о видах тканей (натуральные, искусственные, синтетические), их свойствах и областях использования Дизайн одежды в зависимости от её назначения, моды, времени Подбор текстильных материалов в соответствии с замыслом, особенностями конструкции изделия</p> <p>Раскрой деталей по готовым лекалам (выкройкам), собственным несложным Строчка петельного стежка и её варианты («гамбург» и др), её назначение (соединение и отделка деталей) Подбор ручных строчек для сшивания и отделки изделий. Простейший ремонт изделий</p> <p>Технология обработки синтетических материалов. Пластик, поролон, полиэтилен</p> <p>Общее знакомство, сравнение свойств</p> <p>Самостоятельное определение технологий их обработки в сравнении с освоенными материалами</p> <p>Комбинированное использование разных</p>	<p>Читать графические схемы изготовления изделия и выполнять изделие по заданной схеме</p> <p>Выполнять несложные расчёты размеров деталей изделия, ориентируясь на образец, эскиз, технический рисунок или чертёж</p> <p>Выстраивать простые чертежи/эскизы развёртки изделия Выполнять разметку деталей с опорой на простейший чертёж, эскиз</p> <p>Решать задачи на внесение необходимых дополнений и изменений в схему, чертёж, эскиз</p> <p>Решать простейшие задачи, требующие выполнения несложных эскизов развёрток изделий с использованием условных обозначений</p> <p>Самостоятельно анализировать конструкцию изделия, обсуждать варианты изготовления изделия Выполнять изделия на основе знаний и представлений о технологическом процессе; анализировать устройство и назначение изделия; выстраивать последовательность практических действий и технологических операций; подбирать материалы и инструменты; выполнять экономную разметку, обработку с целью получения деталей, сборку, отделку изделия, проверку изделия в действии, внесение необходимых дополнений и изменений</p> <p>Планировать и изготавливать изделие с опорой на инструкцию или творческий замысел; при необходимости вносить коррективы в выполняемые действия</p> <p>Решать простейшие задачи рационализаторского характера по изменению конструкции изделия: на доработку, придание новых свойств конструкции в связи с изменением функционального назначения изделия</p> <p>Читать и анализировать графические схемы, чертежи развёрток, технических рисунков изделий; создавать эскизы развёрток по образцу и заданным условиям</p> <p>Использовать сложные способы пластической обработки бумаги для создания объёмных конструкций и сложных поверхностей (архитектурных объектов, бытовых предметов и пр) Применять известные способы и приёмы работы с пластичными материалами для</p>
--	--	--

	материалов	<p>реализации собственного замысла Определять место того или иного пластичного материала в общем композиционном замысле и конструктивном решении. Изготавливать плоскостные и объёмные изделия, модели, макеты сложных форм Выполнять моделирование, понимать и создавать простейшие виды технической документации (чертёж развёртки, эскиз, технический рисунок, схему) и выполнять по ней работу</p>
<p>— технологии работы с пластичными материалами;</p>		<p>Самостоятельно организовывать свою деятельность: подготавливать рабочее место для работы с пластичными материалами, правильно и рационально размещать инструменты и материалы в соответствии с индивидуальными особенностями, в процессе выполнения изделия самостоятельно проверять и восстанавливать порядок на рабочем месте Объяснять выбор использования пластичных материалов их конструктивной и технологической необходимостью для конкретного изделия или сочетания с другими материалами Наблюдать за декоративно-прикладными возможностями использования пластических масс в творческих работах мастеров Выбирать различные материалы по техническим, технологическим и декоративно-прикладным свойствам в зависимости от назначения изделия Систематизировать знания о свойствах пластичных материалов Самостоятельно анализировать образцы изделий: конструктивные особенности и технологию изготовления; изготавливать изделия по собственному замыслу Иметь представление об используемых мастерами материалах в наиболее распространённых традиционных народных промыслах и ремёслах, культурных традициях своего региона и России. Узнавать, называть, выполнять и выбирать технологические приёмы ручной обработки материалов в зависимости от их свойств Использовать пластические массы для изготовления сложных композиций (как для изготовления деталей, так и в качестве соединительного материала)</p>

<p>— технологии работы с природным материалом;</p>		<p>Самостоятельно организовывать свою деятельность: подготавливать рабочее место для работы с природным материалом, правильно и рационально размещать инструменты и материалы в соответствии с индивидуальными особенностями обучающихся, в процессе выполнения изделия самостоятельно контролировать и при необходимости восстанавливать порядок на рабочем месте. Систематизировать общие знания и представления о древесных материалах Называть свойства природного материала — древесины; сравнивать древесину по цвету, форме, прочности; сравнивать свойства древесины со свойствами других природных материалов; объяснять особенности использования древесины в декоративно-прикладном искусстве и промышленности Объяснять выбор видов природных материалов для изготовления изделий декоративного и бытового характера</p>
<p>— технологии работы с текстильными материалами;</p>		<p>Самостоятельно организовывать свою деятельность: подготавливать рабочее место для работы с текстильными материалами, правильно и рационально размещать инструменты и материалы в соответствии с индивидуальными особенностями обучающихся, в процессе выполнения изделия самостоятельно контролировать и при необходимости восстанавливать порядок на рабочем месте Самостоятельно применять освоенные правила безопасной работы инструментами и аккуратной работы с материалами Определять необходимые инструментов и приспособления для ручного труда в соответствии с конструктивными особенностями изделий Различать натуральные (растительного и животного происхождения) и химические (искусственные и синтетические) ткани, определять свойства синтетических тканей. Сравнить свойства синтетических и натуральных тканей Понимать возможности использования специфических свойств синтетических тканей для изготовления специальной одежды. Сравнивать ткани различного происхождения (внешний вид, толщина, прозрачность, гладкость, намокаемость) Определять и/или выбирать текстильные и волокнистые материалы для</p>

		<p>выполнения изделия, объяснять свой выбор Самостоятельно выбирать виды ниток и ткани в зависимости от выполняемых работ и назначения изделия</p> <p>Понимать особенности материалов одежды разных времён</p> <p>Самостоятельно выполнять практическую работу с опорой на рисунки, схемы, чертежи</p> <p>Понимать технологию обработки текстильных материалов. Подбирать текстильные материалы в соответствии с замыслом, особенностями конструкции изделия</p> <p>Подбирать ручные строчки для сшивания и отделки изделий. Выполнять раскрой деталей по готовым собственным несложным лекалам (выкройкам)</p> <p>Решать конструкторско-технологические задачи через наблюдения и рассуждения, упражнения</p> <p>Выполнять отделку изделия аппликацией, вышивкой и отделочными материалами</p> <p>Выполнять работу над изделием в группах</p> <p>Иметь представление о дизайне одежды в зависимости от её назначения, моды, времени, изготовление моделей народного или исторического костюма народов России. Использовать и различать виды аксессуаров в одежде</p>
<p>— технологии работы с другими доступными материалами</p>		<p>Самостоятельно организовывать свою деятельность: подготавливать рабочее место для работы с материалом по выбору учителя (например, пластик, поролон, пенопласт, соломка или пластиковые трубочки и др), правильно и рационально размещать инструменты и материалы в соответствии с индивидуальными особенностями обучающихся, в процессе выполнения изделия самостоятельно контролировать и при необходимости восстанавливать порядок на рабочем месте</p> <p>Осознанно соблюдать правила рационального и безопасного использования инструментов</p> <p>Наблюдать и исследовать свойства выбранного материала в сравнении со свойствами ранее изученных материалов (бумаги, картона,</p>

		<p>природного материала и др) В ходе исследования определять способы разметки, выделения и соединения деталей, выполнения сборки и отделки изделия с учётом ранее освоенных умений</p>
<p>3. Конструирование и моделирование (10 ч): — работа с «Конструктором»*;</p>	<p>Современные требования к техническим устройствам (экологичность, безопасность, эргономичность и др) Конструирование и моделирование изделий из различных материалов, в том числе наборов «Конструктор» по проектному заданию или собственному замыслу Поиск оптимальных и доступных новых решений конструкторско-технологических проблем на всех этапах аналитического и технологического процесса при выполнении индивидуальных творческих и коллективных проектных работ Робототехника Конструктивные, соединительные элементы и основные узлы робота Инструменты и детали для создания робота Конструирование робота Составление алгоритма действий робота Программирование, тестирование робота Преобразование конструкции робота Презентация робота</p>	<p>Самостоятельно организовывать свою деятельность: подготавливать рабочее место для работы с бумагой и картоном, правильно и рационально размещать инструменты и материалы в соответствии с индивидуальными особенностями обучающихся, в процессе выполнения изделия самостоятельно контролировать и при необходимости восстанавливать порядок на рабочем месте Использовать в практической работе основные инструменты и приспособления для ручного труда (гаечный ключ, отвёртка), применяя правила безопасной и аккуратной работы На основе анализа образца самостоятельно выбирать необходимые детали на каждом этапе сборки Выбирать необходимые для выполнения изделия детали конструктора и виды соединений (подвижное или неподвижное) Выполнять соединения металлических деталей при помощи гаечного ключа и отвёртки, используя винты и гайки, использовать изученные способы соединения деталей Определять основные этапы конструирования изделий с опорой на готовую модель, схему, план работы, заданным условиям; понимать информацию, представленную в разных формах Анализировать и обсуждать конструктивные особенности изделий сложной конструкции; подбирать технологию изготовления сложной конструкции Анализировать конструкцию реального объекта, сравнивать его с образцом и определять основные элементы его конструкции Использовать свойства металлического и пластмассового конструктора при создании объёмных изделий Выбирать необходимые для выполнения изделия детали конструктора (при необходимости заменить на доступные) и виды соединений</p>

		<p>(подвижное или неподвижное) Применять навыки работы с металлическим конструктором Презентовать готовые конструкции при выполнении творческих и коллективных проектных работ</p>
<p>— конструирование и моделирование из бумаги, картона, пластичных материалов, природных и текстильных материалов;</p>		<p>Анализировать конструкцию изделия по рисунку, чертежу, схеме, готовому образцу; выделять детали, форму и способы соединения деталей Повторять в конструкции изделия конструктивные особенности реальных предметов и объектов Составлять на основе анализа готового образца план выполнения изделия Анализировать последовательность операций технологического производственного процесса изготовления изделий и соотносить с последовательностью выполнения изделия на уроке. Определять общие конструктивные особенности реальных объектов и выполняемых изделий Создавать изделие по собственному замыслу Учитывать при выполнении практической работы современные требования к техническим устройствам (экологичность, безопасность, эргономичность и др) Осуществлять поиск оптимальных и доступных новых решений конструкторско-технологических проблем на всех этапах аналитического и технологического процесса при выполнении индивидуальных творческих и коллективных проектных работ (изменение конструкции изделия, способов отделки, соединения деталей и др)</p>
<p>— робототехника</p>		<p>Соблюдать правила безопасной работы Организовывать рабочее место Распознавать и называть конструктивные, соединительные элементы и основные узлы робота Подбирать необходимые инструменты и детали для создания робота Конструировать робота в соответствии со схемой, чертежом, образцом,</p>

		<p>инструкцией, собственным замыслом Составлять простой алгоритм действий робота. Программировать робота выполнять простейшие доступные операции Сравнить с образцом и тестировать робота Выполнять простейшее преобразование конструкции робота Презентовать робота (в том числе с использованием средств ИКТ)</p>
<p>4. Информационно-коммуникативные технологии (6 ч)</p>	<p>Работа с доступной информацией в Интернете и на цифровых носителях информации Электронные и медиа-ресурсы в художественно - конструкторской, проектной, предметной преобразующей деятельности Работа с готовыми цифровыми материалами Поиск дополнительной информации по тематике творческих и проектных работ, использование рисунков из ресурса компьютера в оформлении изделий и др</p>	<p>Понимать и самостоятельно соблюдать правила пользования персональным компьютером Называть и определять назначение основных устройств компьютера (с которыми работали на уроках) Знать современные требования к техническим устройствам (экологичность, безопасность, эргономичность и др) Находить и отбирать разные виды информации в Интернете по заданным критериям, для презентации проекта Использовать различные способы получения, передачи и хранения информации Использовать компьютер для поиска, хранения и воспроизведения информации Наблюдать и соотносить разные информационные объекты в учебнике (текст, иллюстративный материал, текстовый план, слайдовый план) и делать выводы и обобщения С помощью учителя создавать печатные публикации с использованием изображений на экране компьютера; оформлять слайды презентации (выбор шрифта, размера, цвета шрифта, выравнивание абзаца); работать с доступной информацией; работать в программе PowerPoint Осваивать правила работы в программе PowerPoint. Создавать и сохранять слайды презентации в программе PowerPoint Набирать текст и размещать его на слайде программы PowerPoint, размещать иллюстративный материал на слайде, выбирать дизайн слайда Выбирать средства ИКТ, компьютерные программы для презентации разработанных проектов</p>

2.1.10 Рабочая программа учебного предмета «Физическая культура»

Примерная рабочая программа начального общего образования по физической культуре составлена на основе требований к результатам освоения основной образовательной программы начального общего образования, представленных в Федеральном государственном образовательном стандарте начального общего образования, а также на основе характеристики планируемых результатов духовно-нравственного развития, воспитания и социализации обучающихся, представленной в Примерной программе воспитания (одобрено решением ФУМО от 02.06.2020 г.).

1. Пояснительная записка

Согласно своему назначению примерная рабочая программа является ориентиром для составления рабочих авторских программ: она даёт представление о целях, общей стратегии обучения, воспитания и развития обучающихся средствами учебного предмета «Физическая культура»; устанавливает обязательное предметное содержание, предусматривает распределение его по классам и структурирование по разделам и темам курса, определяет количественные и качественные характеристики содержания; даёт примерное распределение учебных часов по тематическим разделам курса и рекомендуемую последовательность их изучения с учётом межпредметных и внутрипредметных связей, логики учебного процесса, возрастных особенностей обучающихся; определяет возможности предмета для реализации требований к результатам освоения основной образовательной программы начального общего образования, а также требований к результатам обучения физической культуре на уровне целей изучения предмета и основных видов учебно-познавательной деятельности / учебных действий ученика по освоению учебного содержания.

В программе нашли своё отражение: Поручение Президента Российской Федерации об обеспечении внесения в примерные основные образовательные программы дошкольного, начального общего, основного общего и среднего общего образования изменений, предусматривающих обязательное выполнение воспитанниками и учащимися упражнений основной гимнастики в целях их физического развития (с учётом ограничений, обусловленных состоянием здоровья); условия Концепции модернизации преподавания учебного предмета «Физическая культура» в образовательных организациях Российской Федерации, реализующих основные общеобразовательные программы, научные и методологические подходы к изучению физической культуры в начальной школе.

Общая характеристика учебного курса «Физическая культура»

Предметом обучения физической культуре в начальной школе является двигательная деятельность человека с общеразвивающей направленностью с использованием основных направлений физической культуры в классификации

физических упражнений по признаку исторически сложившихся систем: гимнастика, игры, туризм, спорт — и упражнений по преимущественной целевой направленности их использования с учётом сенситивных периодов развития учащихся начальной школы. В процессе овладения этой деятельностью формируется костно-мышечная система, укрепляется здоровье, совершенствуются физические качества, осваиваются необходимые двигательные действия, активно развиваются мышление, творчество и самостоятельность.

Учебный предмет «Физическая культура» обладает широкими возможностями в использовании форм, средств и методов обучения. Существенным компонентом содержания учебного предмета «Физическая культура» является физическое воспитание граждан России. Учебный предмет «Физическая культура» обогащает обучающихся системой знаний о сущности и общественном значении физической культуры и её влиянии на всестороннее развитие личности. Такие знания обеспечивают развитие гармоничной личности, мотивацию и способность обучающихся к различным видам деятельности, повышают их общую культуру.

Программа основана на системе научных знаний о человеке, сущности физической культуры, общих закономерностях её функционирования и использования с целью всестороннего развития людей и направлена на формирование основ знаний в области физической культуры, культуры движений, воспитание устойчивых навыков выполнения основных двигательных действий, укрепление здоровья.

В программе учтены приоритеты в обучении на уровне начального образования, изложенные в Концепции модернизации преподавания учебного предмета «Физическая культура» в образовательных организациях Российской Федерации, которые нашли отражение в содержании программы в части получения знаний и умений выполнения базовых упражнений гимнастики для правильного формирования опорно-двигательного аппарата, развития гибкости, координации, моторики; получения эмоционального удовлетворения от выполнения физических упражнений в игровой деятельности.

Программа обеспечивает создание условий для высокого качества преподавания учебного предмета «Физическая культура» на уровне начального общего образования; выполнение требований, определённых статьёй 41 Федерального закона «Об образовании в Российской Федерации»

«Охрана здоровья обучающихся», включая определение оптимальной учебной нагрузки, режима учебных занятий, создание условий для профилактики заболеваний и оздоровления обучающихся; способствует решению задач, определённых в Стратегии развития физической культуры и спорта в Российской Федерации на период до 2030 г. и

Межотраслевой программе развития школьного спорта до 2024 г., и направлена на достижение национальных целей развития Российской Федерации, а именно: а) сохранение населения, здоровье и благополучие людей; б) создание возможностей для самореализации и развития талантов.

Программа разработана в соответствии с требованиями Федерального государственного образовательного стандарта начального общего образования (далее — ФГОС НОО).

В основе программы лежат представления об уникальности личности каждого учащегося начальной школы, индивидуальных возможностях каждого школьника и ученического сообщества в целом, профессиональных качествах учителей и управленческих команд системы образования, создающих условия для максимально полного обеспечения образовательных возможностей учащимся в рамках единого образовательного пространства Российской Федерации.

Ценностные ориентиры содержания программы направлены на воспитание творческих, компетентных и успешных граждан России, способных к активной самореализации в личной, общественной и профессиональной деятельности. Обучение по программе позволяет формировать у обучающихся установку на формирование, сохранение и укрепление здоровья; освоить умения, навыки ведения здорового и безопасного образа жизни; выполнить нормы ГТО.

Содержание программы направлено на эффективное развитие физических качеств и способностей обучающихся начальной школы; на воспитание личностных качеств, включающих в себя готовность и способность к саморазвитию, самооценке, рефлексии, анализу; формирует творческое нестандартное мышление, инициативность, целеустремлённость; воспитывает этические чувства доброжелательности и эмоционально-нравственной отзывчивости, понимания и сопереживания чувствам других людей; учит взаимодействовать с окружающими людьми и работать в команде; проявлять лидерские качества.

Содержание программы строится на принципах личностно-ориентированной, личностно-развивающей педагогики, которая определяет повышение внимания к культуре физического развития, ориентации физкультурно-спортивной деятельности на решение задач развития культуры движения, физическое воспитание.

Важное значение в освоении программы уделено играм и игровым заданиям как простейшей форме физкультурно-спортивной деятельности. В программе используются сюжетные и импровизационно-творческие подвижные игры, рефлексивно-метафорические игры, игры на основе интеграции интеллектуального и двигательного компонентов. Игры повышают интерес к занятиям физической культурой, а также содействуют духовно-нравственному воспитанию обучающихся.

В соответствии со ФГОС НОО содержание программы учебного предмета «Физическая культура» состоит из следующих компонентов:

- знания о физической культуре (информационный компонент деятельности);
- способы физкультурной деятельности (операциональный компонент деятельности);
- физическое совершенствование (мотивационно-процессуальный компонент деятельности), которое подразделяется на физкультурно-оздоровительную и спортивно-оздоровительную деятельность.

Концепция программы основана на следующих принципах:

Принцип систематичности и последовательности. Принцип систематичности и последовательности предполагает регулярность занятий и систему чередования нагрузок с отдыхом, а также определённую последовательность занятий и взаимосвязь между различными сторонами их содержания. Учебный материал программы должен быть разделён на логически завершённые части, теоретическая база знаний подкрепляется практическими навыками. Особое внимание в программе уделяется повторяемости. Повторяются не только отдельные физические упражнения, но и последовательность их в занятиях. Также повторяется в определённых чертах и последовательность самих занятий на протяжении недельных, месячных и других циклов. Принцип систематичности и последовательности повышает эффективность динамики развития основных физических качеств младших школьников с учётом их сенситивного периода развития: гибкости, координации, быстроты.

Принципы непрерывности и цикличности. Эти принципы выражают основные закономерности построения занятий в физическом воспитании. Они обеспечивают преемственность между занятиями, частоту и суммарную протяжённость их во времени. Кроме того, принцип непрерывности тесно связан с принципом системного чередования нагрузок и отдыха. Принцип цикличности заключается в повторяющейся последовательности занятий, что обеспечивает повышение тренированности, улучшает физическую подготовленность обучающегося.

Принцип возрастной адекватности направлений физического воспитания. Программа учитывает возрастные и индивидуальные особенности детей младшего школьного возраста, что способствует гармоничному формированию двигательных умений и навыков.

Принцип наглядности. Наглядность обучения и воспитания предполагает как широкое использование зрительных ощущений, восприятия образов, так и постоянную опору на свидетельства всех других органов чувств, благодаря которым достигается непосредственный эффект от содержания программы. В процессе физического воспитания

наглядность играет особенно важную роль, поскольку деятельность обучающихся носит в основном практический характер и имеет одной из своих специальных задач всестороннее развитие органов чувств.

Принцип доступности и индивидуализации. Принцип доступности и индивидуализации означает требование оптимального соответствия задач, средств и методов физического воспитания возможностям обучающихся. При реализации принципа доступности учитывается готовность обучающихся к освоению материала, выполнению той или иной физической нагрузки и определена мера доступности задания. Готовность к выполнению заданий зависит от уровня физического и интеллектуального развития, а также от их субъективной установки, выражающейся в преднамеренном, целеустремлённом и волевом поведении обучающихся.

Принцип осознанности и активности. Принцип осознанности и активности предполагает осмысленное отношение обучающихся к выполнению физических упражнений, осознание и последовательность техники выполнения упражнений (комплексов упражнений), техники дыхания, дозированной объёма и интенсивности выполнения упражнений в соответствии с возможностями. Осознавая оздоровительное воздействие физических упражнений на организм, обучающиеся учатся самостоятельно и творчески решать двигательные задачи.

Принцип динамичности. Принцип динамичности выражает общую тенденцию требований, предъявляемых к обучающимся в соответствии с программой, которая заключается в постановке и выполнении всё более трудных новых заданий, в постепенном нарастании объёма и интенсивности и связанных с ними нагрузок. Программой предусмотрено регулярное обновление заданий с общей тенденцией к росту физических нагрузок.

Принцип вариативности. Принцип вариативности программы предполагает многообразие и гибкость используемых в программе форм, средств и методов обучения в зависимости от физического развития, индивидуальных особенностей и функциональных возможностей обучающихся, которые описаны в программе. Соблюдение этих принципов позволит обучающимся достичь наиболее эффективных результатов.

Освоение программы предполагает соблюдение главных педагогических правил: от известного к неизвестному, от лёгкого к трудному, от простого к сложному. Планирование учебного материала рекомендуется в соответствии с постепенным освоением теоретических знаний, практических умений и навыков в учебной и самостоятельной физкультурной, оздоровительной деятельности.

В основе программы лежит системно-деятельностный подход, целью которого является формирование у обучающихся полного представления о возможностях физической культуры. В содержании программы учитывается

взаимосвязь изучаемых явлений и процессов, что позволит успешно достигнуть планируемых результатов — предметных, метапредметных и личностных.

Цели изучения учебного предмета «Физическая культура»

Цели изучения учебного предмета «Физическая культура» — формирование разносторонне физически развитой личности, способной активно использовать ценности физической культуры для укрепления и длительного сохранения собственного здоровья, оптимизации трудовой деятельности и организации активного отдыха.

Цели и задачи программы обеспечивают результаты освоения основной образовательной программы начального общего образования по учебному предмету «Физическая культура» в соответствии с ФГОС НОО.

К направлению первостепенной значимости при реализации образовательных функций учебного предмета «Физическая культура» традиционно относят формирование знаний основ физической культуры как науки области знаний о человеке, прикладных умениях и навыках, основанных на физических упражнениях для формирования и укрепления здоровья, физического развития и физического совершенствования, повышения физической и умственной работоспособности, и как одного из основных компонентов общей культуры человека.

Используемые в образовательной деятельности технологии программы позволяют решать преимущественно комплекс основных задач физической культуры на всех уровнях общего образования.

В содержании программы учтены основные направления развития познавательной активности человека, включая знания о природе (медико-биологические основы деятельности), знания о человеке (психолого-педагогические основы деятельности), знания об обществе (историко-социологические основы деятельности).

Задача учебного предмета состоит в формировании системы физкультурных знаний, жизненно важных прикладных умений и навыков, основанных на физических упражнениях для укрепления здоровья (физического, социального и психологического), освоении упражнений основной гимнастики, плавания как жизненно важных навыков человека; овладение умениями организовывать здоровьесберегающую жизнедеятельность (распорядок дня, утренняя гимнастика, гимнастические минутки, подвижные и общеразвивающие игры и т. д.); умениям применять правила безопасности при выполнении физических упражнений и различных форм двигательной деятельности и как результат — физическое воспитание, формирование здоровья и здорового образа жизни.

Наряду с этим программа обеспечивает:

- единство образовательного пространства на территории Российской Федерации с целью реализации равных возможностей получения качественного начального общего образования;
- преемственность основных образовательных программ дошкольного, начального общего и основного общего образования;
- возможности формирования индивидуального подхода и различного уровня сложности с учётом образовательных потребностей и способностей обучающихся (включая одарённых детей, детей с ограниченными возможностями здоровья);
- государственные гарантии качества начального общего образования, личностного развития обучающихся;
- овладение современными технологическими средствами в ходе обучения и в повседневной жизни, освоение цифровых образовательных сред для проверки и приобретения знаний, расширения возможностей личного образовательного маршрута;
- формирование у обучающихся знаний о месте физической культуры и спорта в национальной стратегии развития России, их исторической роли, вкладе спортсменов России в мировое спортивное наследие;
- освоение обучающимися технологий командной работы на основе личного вклада каждого в решение общих задач, осознания личной ответственности, объективной оценки своих и командных возможностей.

Приоритет индивидуального подхода в обучении позволяет обучающимся осваивать программу в соответствии с возможностями каждого.

Универсальными компетенциями учащихся на этапе начального образования по программе являются:

- умение организовывать собственную деятельность, выбирать и использовать средства физической культуры для достижения цели динамики личного физического развития и физического совершенствования;
- умение активно включаться в коллективную деятельность, взаимодействовать со сверстниками в достижении общих целей, проявлять лидерские качества в соревновательной деятельности, работоспособность в учебно-тренировочном процессе, взаимопомощь при изучении и выполнении физических упражнений;
- умение доносить информацию в доступной, яркой, эмоциональной форме в процессе общения и взаимодействия со сверстниками и взрослыми людьми, в том числе при передаче информации на заданную тему по общим сведениям теории физической культуры, методикам выполнения физических упражнений, правилам проведения общеразвивающих подвижных игр и игровых заданий;

- умение работать над ошибками, в том числе при выполнении физических упражнений, слышать замечания и рекомендации педагога, концентрироваться при практическом выполнении заданий, ставить перед собой задачи гармоничного физического развития.

Место учебного предмета «Физическая культура» в учебном плане

Общее число часов, отведённых на изучение предмета «Физическая культура» в начальной школе, составляет 405 ч (три часа в неделю в каждом классе): 1 класс — 99 ч; 2 класс — 102 ч; 3 класс — 102 ч; 4 класс — 102 ч.

При планировании учебного материала по программе, являющейся обязательным компонентом содержательного раздела основной образовательной программы образовательной организации обязательной части учебного предмета «Физическая культура», рекомендуется реализовывать на уроках физической культуры учебный план: для всех классов начального образования в объёме не менее 80% учебных часов должно быть отведено на выполнение физических упражнений.

В 1 классе отношение времени, затраченного на непосредственное выполнение гимнастических упражнений как обязательной части, в том числе выполняемых в рамках игр и игровых заданий, к общему времени занятия физической культурой должно составлять не менее 70%.

Для 2—4 классов отношение времени, затраченного на непосредственное выполнение гимнастических упражнений и плавание (при наличии материально-технических возможностей для обучения плаванию) как обязательной части, в том числе выполняемых в рамках игр и игровых заданий, к общему времени занятия физической культурой должно составлять не менее 65%.

Планируемые результаты освоения учебного предмета «Физическая культура» на уровне начального общего образования

В соответствии с требованиями к результатам освоения основных образовательных программ начального общего образования ФГОС программа направлена на достижение обучающимися личностных, метапредметных и предметных результатов по физической культуре.

Личностные результаты

Личностные результаты освоения программы начального общего образования достигаются в ходе обучения физической культуре в единстве учебной и воспитательной деятельности организации в соответствии с традиционными

российскими социокультурными и духовно-нравственными ценностями, принятыми в обществе правилами и нормами поведения и способствуют процессам самопознания, саморазвития и социализации обучающихся.

Личностные результаты освоения предмета «Физическая культура» в начальной школе должны отражать готовность обучающихся руководствоваться ценностями и приобретение первоначального опыта деятельности на их основе.

Патриотическое воспитание: ценностное отношение к отечественному спортивному, культурному, историческому и научному наследию, понимание значения физической культуры в жизни современного общества, способность владеть достоверной информацией о спортивных достижениях сборных команд по видам спорта на международной спортивной арене, основных мировых и отечественных тенденциях развития физической культуры для блага человека, заинтересованность в научных знаниях о человеке.

Гражданское воспитание: представление о социальных нормах и правилах межличностных отношений в коллективе, готовность к разнообразной совместной деятельности при выполнении учебных, познавательных задач, освоение и выполнение физических упражнений, создание учебных проектов, стремление к взаимопониманию и взаимопомощи в процессе этой учебной деятельности; готовность оценивать своё поведение и поступки своих товарищей с позиции нравственных и правовых норм с учётом осознания последствий поступков; оказание посильной помощи и моральной поддержки сверстникам при выполнении учебных заданий, доброжелательное и уважительное отношение при объяснении ошибок и способов их устранения.

Ценности научного познания:

- знание истории развития представлений о физическом развитии и воспитании человека в европейской и российской культурно-педагогической традиции;
- познавательные мотивы, направленные на получение новых знаний по физической культуре, необходимых для формирования здоровья и здоровых привычек, физического развития и физического совершенствования;
- познавательная и информационная культура, в том числе навыки самостоятельной работы с учебными текстами, справочной литературой, доступными техническими средствами информационных технологий;
- интерес к обучению и познанию, любознательность, готовность и способность к самообразованию, исследовательской деятельности, к осознанному выбору направленности и уровня обучения в дальнейшем.

Формирование культуры здоровья: осознание ценности своего здоровья для себя, общества, государства; ответственное отношение к регулярным занятиям физической культурой, в том числе освоению гимнастических упражнений и плавания как важных жизнеобеспечивающих умений; установка на здоровый образ жизни, необходимость соблюдения правил безопасности при занятиях физической культурой и спортом.

Экологическое воспитание:

- экологически целесообразное отношение к природе, внимательное отношение к человеку, его потребностям в жизнеобеспечивающих двигательных действиях; ответственное отношение к собственному физическому и психическому здоровью, осознание ценности соблюдения правил безопасного поведения в ситуациях, угрожающих здоровью и жизни людей;

- экологическое мышление, умение руководствоваться им в познавательной, коммуникативной и социальной практике.

метапредметные результаты

Метапредметные результаты освоения образовательной программы по физической культуре отражают овладение универсальными познавательными действиями.

В составе метапредметных результатов выделяют такие значимые для формирования мировоззрения формы научного познания, как научный факт, гипотеза, теория, закон, понятие, проблема, идея, категория, которые используются в естественно-научных учебных предметах и позволяют на основе знаний из этих предметов формировать представление о целостной научной картине мира, и универсальные учебные действия (познавательные, коммуникативные, регулятивные), которые обеспечивают формирование готовности к самостоятельному планированию и осуществлению учебной деятельности.

Метапредметные результаты освоения образовательной программы по физической культуре отражают овладение универсальными учебными действиями, в том числе:

1) **Познавательные универсальные учебные действия**, отражающие методы познания окружающего мира:

- ориентироваться в терминах и понятиях, используемых в физической культуре (в пределах изученного), применять изученную терминологию в своих устных и письменных высказываниях;

- выявлять признаки положительного влияния занятий физической культурой на работу организма, сохранение его здоровья и эмоционального благополучия;

- моделировать правила безопасного поведения при освоении физических упражнений, плавании;
- устанавливать связь между физическими упражнениями и их влиянием на развитие физических качеств; классифицировать виды физических упражнений в соответствии с определённым классификационным признаком: по признаку исторически сложившихся систем физического воспитания, по преимущественной целевой направленности их использования, преимущественному воздействию на развитие отдельных качеств (способностей) человека;
- приводить примеры и осуществлять демонстрацию гимнастических упражнений, навыков плавания, ходьбы на лыжах, упражнений начальной подготовки по виду спорта (по выбору);
- самостоятельно (или в совместной деятельности) составлять комбинацию упражнений для утренней гимнастики с индивидуальным дозированием физических упражнений;
- формировать умение понимать причины успеха / неуспеха учебной деятельности, в том числе для целей эффективного развития физических качеств и способностей в соответствии с сенситивными периодами развития, способности конструктивно находить решение и действовать даже в ситуациях неуспеха;
- овладевать базовыми предметными и межпредметными понятиями, отражающими существенные связи и отношения между объектами и процессами; использовать знания и умения в области культуры движения, эстетического восприятия в учебной деятельности иных учебных предметов;
- использовать информацию, полученную посредством наблюдений, просмотра видеоматериалов, иллюстраций, для определения вида спорта;
- использовать средства информационно-коммуникационных технологий для решения учебных и практических задач (в том числе Интернет с контролируемым выходом), оценивать объективность информации и возможности её использования для решения конкретных учебных задач.

2) **Коммуникативные универсальные учебные действия**, отражающие способность обучающегося осуществлять коммуникативную деятельность, использовать правила общения в конкретных учебных и внеучебных ситуациях; самостоятельную организацию речевой деятельности в устной и письменной форме:

- вступать в диалог, задавать собеседнику вопросы, использовать реплики-уточнения и дополнения; формулировать собственное мнение и идеи, аргументированно их излагать; выслушивать разные мнения, учитывать их в диалоге;
- описывать влияние физической культуры на здоровье и эмоциональное благополучие человека;

- строить гипотезы о возможных отрицательных последствиях нарушения правил при выполнении физических движений, играх и игровых заданиях, спортивных эстафетах;
- организовывать (при содействии взрослого или самостоятельно) игры, спортивные эстафеты, выполнение физических упражнений в коллективе, включая обсуждение цели общей деятельности, распределение ролей, выполнение функциональных обязанностей, осуществление действий для достижения успешного результата;
- проявлять интерес к работе товарищей; в доброжелательной форме комментировать и оценивать их достижения, высказывать свои предложения и пожелания; оказывать при необходимости помощь;
- продуктивно сотрудничать (общение, взаимодействие) со сверстниками при решении задач выполнения физических упражнений, игровых заданий и игр на уроках, во внеурочной и внешкольной физкультурной деятельности;
- конструктивно разрешать конфликты посредством учёта интересов сторон и сотрудничества.

3) **Регулятивные универсальные учебные действия**, отражающие способности обучающегося строить учебно-познавательную деятельность, учитывая все её компоненты (цель, мотив, прогноз, средства, контроль, оценка):

- оценивать влияние занятий физической подготовкой на состояние своего организма (снятие утомляемости, улучшение настроения, уменьшение простудных заболеваний);
 - контролировать состояние организма на уроках физической культуры и в самостоятельной повседневной физической деятельности по показателям частоты пульса и самочувствия;
 - предусматривать возникновение возможных ситуаций, опасных для здоровья и жизни;
- проявлять волевую саморегуляцию при планировании и выполнении намеченных планов организации своей жизнедеятельности; проявлять стремление к успешной образовательной, в том числе физкультурно-спортивной, деятельности; анализировать свои ошибки;
- осуществлять информационную, познавательную и практическую деятельность с использованием различных средств информации и коммуникации.

Предметные результаты

Предметные результаты изучения учебного предмета «Физическая культура» отражают опыт учащихся в физкультурной деятельности.

В составе предметных результатов по освоению обязательного содержания, установленного данной программой, выделяют: полученные знания, освоенные обучающимися умения и способы действий, специфические для предметной

области «Физическая культура» и сенситивного периода развития детей возраста начальной школы виды деятельности по получению новых знаний, их интерпретации, преобразованию и применению в различных учебных и новых ситуациях.

В состав предметных результатов по освоению обязательного содержания включены физические упражнения:

- гимнастические упражнения, характеризующиеся многообразием искусственно созданных движений и действий, эффективность которых оценивается избирательностью воздействия на строение и функции организма, а также правильностью, красотой и координационной сложностью всех движений;

- игровые упражнения, состоящие из естественных видов действий (элементарных движений, бега, бросков и т. п.), которые выполняются в разнообразных вариантах в соответствии с изменяющейся игровой ситуацией и оцениваются по эффективности влияния на организм в целом и по конечному результату действия (точнее бросить, быстрее добежать, выполнить в соответствии с предлагаемой техникой выполнения или конечным результатом задания и т. п.);

- туристические физические упражнения, включающие ходьбу, бег, прыжки, преодоление препятствий, ходьбу на лыжах, езду на велосипеде, эффективность которых оценивается комплексным воздействием на организм и результативностью преодоления расстояния и препятствий на местности;

- спортивные упражнения объединяют ту группу действий, исполнение которых искусственно стандартизировано в соответствии с Единой всесоюзной спортивной классификацией и является предметом специализации для достижения максимальных спортивных результатов. К последней группе в программе условно относятся некоторые физические упражнения первых трёх групп, если им присущи перечисленные признаки (спортивные гимнастические упражнения, спортивные игровые упражнения, спортивные туристические упражнения).

Предметные результаты представлены по годам обучения и отражают сформированность у обучающихся определённых умений.

1 класс

1) Знания о физической культуре:

- различать основные предметные области физической культуры (гимнастика, игры, туризм, спорт);
- формулировать правила составления распорядка дня с использованием знаний принципов личной гигиены, требований к одежде и обуви для занятий физическими упражнениями в зале и на улице; иметь представление о здоровом образе жизни, о важности ведения активного образа жизни; знать и формулировать основные правила

безопасного поведения в местах занятий физическими упражнениями (в спортивном зале, на спортивной площадке, в бассейне);

- знать и формулировать простейшие правила закаливания и организации самостоятельных занятий физическими упражнениями, уметь применять их в повседневной жизни; понимать и раскрывать значение регулярного выполнения гимнастических упражнений для гармоничного развития; знать и описывать формы наблюдения за динамикой развития гибкости и координационных способностей.

2) Способы физкультурной деятельности

Самостоятельные занятия общеразвивающими и здоровьесформирующими физическими упражнениями на материале основной гимнастики:

- выбирать гимнастические упражнения для формирования стопы, осанки в положении стоя, сидя и при ходьбе;
 - составлять и выполнять индивидуальный распорядок дня с включением утренней гимнастики, физкультминуток, выполнения упражнений гимнастики; измерять и демонстрировать в записи индивидуальные показатели длины и массы тела, сравнивать их значения со стандартными значениями.

Самостоятельные развивающие, подвижные игры и спортивные эстафеты, строевые упражнения:

- участвовать в спортивных эстафетах, развивающих подвижных ролевых играх с заданиями на выполнение движений под музыку, изображение движением или гимнастическим упражнением (элементом гимнастического упражнения) типовых движений одушевлённых предметов; выполнять игровые задания; общаться и взаимодействовать в игровой деятельности.

3) Физическое совершенствование

Физкультурно-оздоровительная деятельность:

- осваивать технику выполнения физических упражнений для формирования опорно-двигательного аппарата, включая гимнастический шаг, мягкий бег; упражнения основной гимнастики на эффективное развитие физических качеств (гибкость, координация), увеличение подвижности суставов и эластичности мышц;

- осваивать гимнастические упражнения на развитие моторики, координационно-скоростных способностей, в том числе с использованием гимнастических предметов (скакалка, мяч);

- осваивать гимнастические упражнения, направленные на развитие жизненно важных навыков и умений (группировка, кувырки; повороты в обе стороны на 90°; равновесие на каждой ноге попеременно; прыжки толчком с

двух ног вперёд, назад, с поворотом на 90° в обе стороны);

- осваивать способы игровой деятельности.

2 класс

1) Знания о физической культуре:

- описывать технику выполнения изученных гимнастических, акробатических упражнений по видам разминки; отмечать динамику развития своих физических качеств: гибкости, координации, быстроты;

- кратко излагать историю рождения Олимпийских игр и развития олимпийского движения, физической культуры; излагать общее представление о ГТО; характеризовать умение плавать, выполнять общеразвивающие гимнастические упражнения как жизненно важный навык человека; понимать и раскрывать правила поведения на воде; формулировать правила проведения водных процедур, воздушных и солнечных ванн; гигиенические правила при выполнении физических упражнений, во время купания и занятий плаванием.

2) Способы физкультурной деятельности

Самостоятельные занятия общеразвивающими и здоровьесформирующими физическими упражнениями, в том числе упражнениями основной гимнастики:

- выбирать и уметь составлять комплексы упражнений основной гимнастики для выполнения определённых задач, включая формирование свода стопы, укрепление определённых групп мышц, увеличение подвижности суставов;

- уметь использовать технику контроля за соблюдением осанки и правильной постановки стопы при ходьбе; характеризовать основные показатели физических качеств и способностей человека (гибкость, сила, выносливость, координационные и скоростные способности) и перечислять возрастные категории для их эффективного развития;

- принимать адекватные решения в условиях игровой деятельности; оценивать правила безопасности в процессе выполняемой игры.

Самостоятельные наблюдения за физическим развитием и физической подготовленностью:

- составлять письменно и выполнять индивидуальный распорядок дня с включением утренней гимнастики, физкультминуток, регулярных упражнений гимнастики; измерять, сравнивать динамику развития физических качеств и способностей: гибкости, координационных способностей; измерять (пальпаторно) частоту сердечных сокращений при выполнении упражнений с различной нагрузкой;

- классифицировать виды физических упражнений в соответствии с определённым классификационным признаком: по признаку исторически сложившихся систем физического воспитания, по преимущественной целевой направленности их использования, преимущественному воздействию на развитие отдельных качеств (способностей) человека.

Самостоятельные развивающие, подвижные игры и спортивные эстафеты, командные перестроения:

- участвовать в играх и игровых заданиях, спортивных эстафетах; устанавливать ролевое участие членов команды; выполнять перестроения.

3) Физическое совершенствование

Физкультурно-оздоровительная деятельность:

- осваивать физические упражнения на развитие координационно-скоростных способностей;

- осваивать и демонстрировать технику перемещения гимнастическим шагом; мягким бегом вперёд, назад; прыжками; подскоками, галопом;

- осваивать и демонстрировать технику выполнения подводящих, гимнастических и акробатических упражнений, танцевальных шагов, работы с гимнастическими предметами для развития моторики, пространственного воображения, меткости, гибкости, координационно-ско-ростных способностей;

- демонстрировать равновесие стоя и в полуприседе на каждой ноге попеременно; прыжки на месте с полуповоротом с прямыми ногами и в группировке (в обе стороны);

- осваивать технику плавания различными спортивными стилями плавания (при наличии материально-технического обеспечения);

- демонстрировать универсальные умения ходьбы на лыжах, специальные физические упражнения из программы начальной подготовки по видам спорта (на выбор).

3 класс

1) Знания о физической культуре:

- представлять и описывать структуру международного олимпийского движения в мире, структуру спортивного движения в нашей стране; формулировать отличие задач физической культуры от задач спорта;

- выполнять задания на составление комплексов физических упражнений по преимущественной целевой направленности их использования; находить и представлять материал по заданной теме; объяснить связь физических упражнений для формирования и укрепления здоровья, развития памяти, разговорной речи, мышления;
- представлять и описывать общее строение человека, называть основные части костного скелета человека и основные группы мышц;
- описывать технику выполнения освоенных физических упражнений;
- формулировать основные правила безопасного поведения на занятиях по физической культуре;
- называть сенситивные периоды эффективного развития следующих физических качеств: гибкости, координации, быстроты; силы; выносливости;
- характеризовать показатели физического развития;
- различать упражнения по воздействию на развитие основных физических качеств (гибкость, координация, быстрота);
- выявлять характерные ошибки при выполнении физических упражнений.

2) Способы физкультурной деятельности

Самостоятельные занятия общеразвивающими и здоровьесформирующими физическими упражнениями:

- самостоятельно проводить разминку по её видам: общую, партерную, разминку у опоры; характеризовать комплексы гимнастических упражнений по целевому назначению;
- организовывать проведение игр, игровых заданий и спортивных эстафет (на выбор).

Самостоятельные наблюдения за физическим развитием и физической подготовленностью:

- определять максимально допустимую для себя нагрузку (амплитуду движения) при выполнении физического упражнения; оценивать и объяснять меру воздействия того или иного упражнения (по заданию) на основные физические качества и способности;
- проводить наблюдения за своим дыханием при выполнении упражнений основной гимнастики.

Самостоятельные развивающие, подвижные игры и спортивные эстафеты:

- составлять, организовывать и проводить игры и игровые задания;
- выполнять ролевые задания при проведении спортивных эстафет с гимнастическим предметом / без гимнастического предмета (организатор эстафеты, главный судья, капитан, член команды).

3) **Физическое совершенствование**

Физкультурно-оздоровительная деятельность:

- осваивать и выполнять технику разучиваемых физических упражнений и комбинаций гимнастических упражнений с использованием в том числе танцевальных шагов, поворотов, прыжков;
- осваивать и выполнять технику спортивного плавания стилями: брасс, кроль на спине, кроль;
- осваивать технику выполнения комплексов гимнастических упражнений с элементами акробатики для развития гибкости, координационно-скоростных способностей;
- осваивать универсальные умения при выполнении организующих упражнений и жизненно важные навыки двигательной деятельности человека, такие как построение и перестроение, перемещения различными способами передвижения, группировка; умения выполнять перекаты, повороты, прыжки и т. д.;
- проявлять физические качества: гибкость, координацию — и демонстрировать динамику их развития;
- осваивать универсальные умения по самостоятельному выполнению упражнений в оздоровительных формах занятий.

Спортивно-оздоровительная деятельность:

- осваивать и демонстрировать технику стилей спортивного плавания (брасс, кроль) и улучшать показатели времени при плавании на определённое расстояние и скорость;
- осваивать комплексы гимнастических упражнений и упражнений акробатики с элементами подводящих упражнений с использованием гимнастических предметов (мяч, скакалка) и без их использования;
- осваивать универсальные умения при выполнении серии поворотов на 90° и 180°; прыжки с толчком одной ногой, обеими ногами с прямыми и согнутыми коленями, прямо и с полуповоротом, с места и с разбега; прыжки и подскоки через вращающуюся скакалку;
- осваивать универсальные умения ходьбы на лыжах (при возможных погодных условиях), бега на скорость, метания теннисного мяча в заданную цель, прыжков в высоту через планку, прыжков в длину и иное;
- осваивать универсальные умения при выполнении специальных физических упражнений, входящих в программу начальной подготовки по виду спорта (по выбору).

4 класс

1) **Знания о физической культуре:**

- определять и кратко характеризовать физическую культуру, её роль в общей культуре человека; пересказывать тексты по истории физической культуры, олимпизма; понимать и раскрывать связь физической культуры с трудовой и военной деятельностью;

- называть направления физической культуры в классификации физических упражнений по признаку исторически сложившихся систем физического воспитания;

- понимать и перечислять физические упражнения в классификации по преимущественной целевой направленности;

- формулировать основные задачи физической культуры; объяснять отличия задач физической культуры от задач спорта;

- характеризовать туристическую деятельность, её место в классификации физических упражнений по признаку исторически сложившихся систем физического воспитания и отмечать роль туристической деятельности в ориентировании на местности и жизнеобеспечении в трудных ситуациях;

- знать и применять методику определения результатов развития физических качеств и способностей: гибкости, координационно-скоростных способностей;

- определять ситуации, требующие применения правил предупреждения травматизма;

- определять состав спортивной одежды в зависимости от погодных условий и условий занятий;

- различать гимнастические упражнения по воздействию на развитие физических качеств (сила, быстрота, координация, гибкость);

- называть виды спорта, которыми согласно государственному стандарту спортивной подготовки могут начинать заниматься дети в возрасте от 6 лет.

2) Способы физкультурной деятельности:

- составлять индивидуальный режим дня, вести дневник наблюдений за своим физическим развитием, в том числе оценивая своё состояние после закаливающих процедур;

- измерять показатели развития физических качеств и способностей по методикам программы (гибкость, координационно-скоростные способности);

- объяснять технику разученных гимнастических упражнений и специальных физических упражнений по виду спорта (по выбору);

- общаться и взаимодействовать в игровой деятельности;
- моделировать комплексы упражнений по заданной цели: на развитие гибкости, координации, быстроты, моторики, улучшение подвижности суставов, увеличение эластичности мышц, формирование стопы и осанки, развитие меткости и т. д.;
- составлять, организовывать и проводить подвижные игры с элементами соревновательной деятельности.

3) Физическое совершенствование

Физкультурно-оздоровительная деятельность:

- осваивать универсальные умения по самостоятельному выполнению упражнений в оздоровительных формах занятий (гимнастические минутки, утренняя гимнастика, учебно-тренировочный процесс);
- моделировать физические нагрузки для развития основных физических качеств и способностей в зависимости от уровня физической подготовленности и эффективности динамики развития физических качеств и способностей;
- осваивать универсальные умения по контролю за величиной физической нагрузки при выполнении упражнений на развитие физических качеств по частоте сердечных сокращений;
- осваивать навыки по самостоятельному выполнению гимнастических упражнений при различных видах разминки: общей, партерной, разминки у опоры — в целях обеспечения нагрузки на группы мышц в различных положениях (в движении, лёжа, сидя, стоя);
- принимать на себя ответственность за результаты эффективного развития собственных физических качеств.

Спортивно-оздоровительная деятельность:

- осваивать и показывать универсальные умения при выполнении организующих упражнений;
- осваивать технику выполнения физических упражнений прикладной направленности;
- осваивать универсальные умения по взаимодействию в парах и группах при разучивании специальных физических упражнений;
- проявлять физические качества гибкости, координации и быстроты при выполнении упражнений прикладной направленности, специальных физических упражнений и упражнений основной гимнастики;
- различать, выполнять и озвучивать строевые команды;
- осваивать технику выполнения упражнений основной гимнастики на развитие силы;
- осваивать универсальные умения по взаимодействию в группах при разучивании и выполнении физических

упражнений;

- осваивать и демонстрировать технику различных стилей плавания, выполнять плавание на время и определённую дистанцию;
 - описывать и демонстрировать технику специальных физических упражнений начальной подготовки по видам спорта (на выбор);
 - описывать и демонстрировать правила соревновательной деятельности по виду спорта (на выбор);
 - выявлять характерные ошибки при выполнении гимнастических упражнений и техники плавания;
 - соблюдать правила техники безопасности при занятиях физической культурой и спортом;
 - демонстрировать технику удержания гимнастических предметов (мяч, скакалка) при передаче, броске, ловле, вращении, перекатах;
 - демонстрировать технику прыжков толчком с одной ноги (попеременно), колено вперёд, разножка; технику поворотов (в разные стороны) на 180° и 360°, технику равновесия (попеременно на каждой ноге) — нога вперёд, назад, в сторону;
 - осваивать технику выполнения акробатических упражнений (кувырок, колесо, шпагат / полушпагат, мост (из различных положений по выбору), стойка на руках);
 - осваивать технику танцевальных шагов, выполняемых индивидуально, парами, в группах;
 - моделировать технику базовых способов передвижения на лыжах;
 - моделировать комплексы упражнений общей гимнастики по видам разминки (общая, партерная, у опоры);
 - осваивать универсальные умения в самостоятельной организации и проведении подвижных игр, игровых заданий, спортивных эстафет;
 - осваивать универсальные умения управлять эмоциями в процессе учебной и игровой деятельности;
- осваивать технические действия из спортивных игр.

3. Содержание учебного Предмета По годам обучения

1 класс

Физическая культура. Культура движения. Гимнастика. Регулярные занятия физической культурой в рамках учебной и внеурочной деятельности. Основные разделы урока.

Исходные положения в физических упражнениях: стойки, упоры, седы, положения лёжа, сидя, у опоры.

Правила поведения на уроках физической культуры. Общие принципы выполнения гимнастических упражнений. Гимнастический шаг. Гимнастический (мягкий) бег. Основные хореографические позиции.

Место для занятий физическими упражнениями. Спортивное оборудование и инвентарь. Одежда для занятий физическими упражнениями. Техника безопасности при выполнении физических упражнений, проведении игр и спортивных эстафет.

Распорядок дня. Личная гигиена. Основные правила личной гигиены.

Самоконтроль.

Права на проведение Олимпийских игр. Олимпийские игры в России.

Физические упражнения

Упражнения по видам разминки

Общая разминка. Упражнения общей разминки. Влияние выполнения упражнений общей разминки на подготовку мышц тела к выполнению физических упражнений. Освоение техники выполнения упражнений общей разминки с контролем дыхания: приставные шаги вперёд на полной стопе (гимнастический шаг), шаги с продвижением вперёд на полупальцах и пятках («казачок»), шаги с продвижением вперёд на полупальцах с выпрямленными коленями и в полуприседе («жираф»), шаги с продвижением вперёд, сочетаемые с отведением рук назад на горизонтальном уровне («конькобежец»). Освоение танцевальных позиций у опоры.

Партерная разминка. Освоение техники выполнения упражнений для формирования и развития опорно-двигательного аппарата: упражнения для формирования стопы, укрепления мышц стопы, развития гибкости и подвижности суставов («лягушонок»); упражнения для растяжки задней поверхности мышц бедра и формирования выворотности стоп («крестик»); упражнения для укрепления мышц ног, увеличения подвижности тазобедренных, коленных и голеностопных суставов («велосипед»).

Упражнения для укрепления мышц тела и развития гибкости позвоночника, упражнения для разогревания (скручивания) мышц спины («верёвочка»); упражнения для укрепления мышц спины и увеличения их эластичности («рыбка»); упражнения для развития гибкости позвоночника и плечевого пояса («мост») из положения лёжа.

Подводящие упражнения

Группировка, кувырок в сторону; освоение подводящих упражнений к выполнению продольных и поперечных шпагатов («ящерка»).

Упражнения для развития моторики и координации с гимнастическим предметом

Удержание скакалки. Вращение кистью руки скакалки, сложенной вчетверо, — перед собой, сложенной вдвое — поочередно в лицевой, боковой плоскостях. Подскоки через скакалку вперёд, назад. Прыжки через скакалку вперёд, назад. Игровые задания со скакалкой.

Удержание гимнастического мяча. Баланс мяча на ладони, передача мяча из руки в руку. Одиночный отбив мяча от пола. Переброска мяча с ладони на тыльную сторону руки и обратно. Перекат мяча по полу, по рукам. Бросок и ловля мяча. Игровые задания с мячом.

Упражнения для развития координации и развития жизненно важных навыков и умений

Равновесие («эшапе») — колено вперёд попеременно каждой ногой. Равновесие («арабеск») попеременно каждой ногой. Повороты в обе стороны на 45°. Прыжки толчком с двух ног вперёд, назад, с поворотом на 45° и 90° в обе стороны.

Освоение танцевальных шагов: «полечка», «ковырялочка», «верёвочка».

Бег, сочетаемый с круговыми движениями руками («стрекоза»).

Игры и игровые задания, спортивные эстафеты

Музыкально-сценические игры: «Веселю свою игрушку», «Маленькие мышки прячутся от кошки», «Музыкальный паровозик», «Бабочка», «Танцуем вместе», «Весёлый круг», «Танцуем сказку». Игровые задания. Спортивные эстафеты с мячом, со скакалкой.

Организуемые команды и приёмы

Освоение универсальных умений при выполнении организующих команд: «Стройся», «Смирно», «На первый, второй рассчитайсь», «Вольно», «Шагом марш», «На месте стой, раз, два», «Равняйсь», «В две шеренги становись».

2 класс

Гармоничное физическое развитие. Контрольные измерения массы и длины своего тела. Осанка. Занятия гимнастикой в Древней Греции. Древние Олимпийские игры. Символ победы на Олимпийских играх. Возрождение Олимпийских игр. Современная история Олимпийских игр. Виды гимнастики в спорте и олимпийские гимнастические виды спорта. Общее и различия в олимпийских гимнастических видах спорта. Юношеские олимпийские игры. Другие значимые международные соревнования. Календарные соревнования.

Упражнения по видам разминки

Общая разминка. Упражнения общей разминки. Повторение разученных упражнений. Освоение техники выполнения упражнений общей разминки с контролем дыхания: гимнастический бег вперёд, назад; приставные шаги на полной стопе вперёд с круговыми движениями головой («индюшонок»); шаги в полном приседе («гусиный шаг»); небольшие прыжки в полном приседе («мячик»); шаги с наклоном туловища вперёд до касания грудью бедра («цапля»); приставные шаги в сторону с наклонами («качалка»).

Партнерная разминка. Повторение упражнений для формирования и развития опорно-двигательного аппарата: упражнения для формирования стопы, укрепления мышц стопы, развития гибкости и подвижности суставов; упражнения для растяжки задней поверхности мышц бедра и формирования выворотности стоп; упражнения для укрепления мышц ног, увеличения подвижности тазобедренных, коленных и голеностопных суставов; упражнения для разогревания (скручивания) мышц спины.

Освоение техники выполнения упражнений общей разминки с контролем дыхания: наклоны туловища вперёд, попеременно касаясь прямых ног животом, грудью; упражнение для укрепления мышц спины и брюшного пресса («берёзка»); упражнения для укрепления мышц спины («рыбка», «коробочка»); упражнения для укрепления брюшного пресса («уголок»); упражнения для укрепления мышц спины и увеличения их эластичности («киска»); упражнения для развития гибкости: отведение ноги назад стоя на колене (махи назад) поочередно правой и левой ногой; прямые ноги разведены в стороны, наклоны туловища попеременно к каждой ноге, руки вверх, прижаты к ушам («кормысло»); упражнение для укрепления мышц живота, развития координации, укрепления мышц бедер («неваляшка»), упражнение для растяжки задней поверхности бедра и выворотности стоп («арлекино»); упражнение для растяжки голеностопного сустава («крабик»).

Разминка у опоры. Освоение упражнений для укрепления голеностопных суставов, развития координации и увеличения эластичности мышц: стоя лицом к гимнастической стенке (колени прямые, туловище и голова прямо, плечи опущены, живот и таз подтянуты, руки в опоре на гимнастической стенке на высоте талии, локти вниз) полуприсед (колени вперёд, вместе) — вытянуть колени — подняться на полупальцы — опустить пятки на пол в исходное положение. Наклоны туловища вперёд, назад и в сторону в опоре на стопах и полупальцах. Равновесие «пассе» (в сторону, затем вперёд) в опоре на стопе и на полупальцах. Равновесие с ногой вперёд (горизонтально) и батман (мах)

вперёд горизонтально. Приставные шаги в сторону и «шене». Прыжки по VI позиции: ноги вместе (с прямыми и с согнутыми коленями), разножка на 45° и 90° (вперёд и в сторону).

Подводящие упражнения, акробатические упражнения

Освоение упражнений: кувырок вперёд, назад; шпагат, колесо, мост из положения сидя, стоя и вставание из положения мост.

Упражнения для развития моторики и координации с гимнастическим предметом

Удержание скакалки. Вращение кистью руки скакалки, сложенной вдвое, — перед собой, ловля скакалки («эшапе»). Высокие прыжки вперёд через скакалку с двойным махом вперёд. Игровые задания со скакалкой.

Бросок мяча в заданную плоскость и ловля мяча. Серия отбивов мяча.

Игровые задания, в том числе с мячом и скакалкой.

Спортивные эстафеты с гимнастическим предметом.

Комбинации упражнений. Осваиваем соединение изученных упражнений в комбинации

Примеры

Исходное положение: стоя в VI позиции, колени вытянуты, рука с мячом на ладони вперёд (локоть прямой) — бросок мяча в заданную плоскость (на шаг вперёд) — шаг вперёд с поворотом тела на 360° — ловля мяча — исходное положение.

Исходное положение — кувырок вперёд — «берёзка» — выход из «берёзки» кувырком назад.

Упражнения для развития координации и развития жизненно важных навыков и умений

Плавательная подготовка

Правила поведения в бассейне. Упражнения ознакомительного плавания: освоение универсальных умений дыхания в воде. Освоение упражнений для формирования навыков плавания: «поплавок», «морская звезда», «лягушонок», «весёлый дельфин». Освоение спортивных стилей плавания.

Основная гимнастика

Освоение универсальных умений дыхания во время выполнения гимнастических упражнений.

Освоение техники поворотов в обе стороны на 45° и 90° на одной ноге (попеременно); техники выполнения серии поворотов: «шене», «пассе» колено вперёд, в сторону; поворот «казак», нога вперёд горизонтально. Освоение техники выполнения прыжков толчком с одной ноги вперёд, с поворотом на 45° и 90° в обе стороны.

Освоение танцевальных шагов: шаги с подскоками (вперёд, назад, с поворотом); шаги галопа (в сторону, вперёд), а также в сочетании с различными подскоками; элементы русского танца («припадание»), элементы современного танца.

Освоение упражнений на развитие силы: сгибание и разгибание рук в упоре лёжа на полу.

Лыжная подготовка

Переноска лыж к месту занятия. Основная стойка лыжника. Передвижение на лыжах ступающим шагом (без палок). Передвижение на лыжах скользящим шагом (без палок). Передвижение одновременным двухшажным ходом. Упражнения в поворотах на лыжах переступанием стоя на месте и в движении. Торможение способом «плуг».

Игры и игровые задания, спортивные эстафеты

Игры и игровые задания с использованием освоенных упражнений и танцевальных шагов. Спортивные эстафеты с мячом, со скакалкой.

Организуемые команды и приёмы

Освоение универсальных умений при выполнении организующих команд и строевых упражнений: построение и перестроение в одну, две шеренги, стоя на месте; повороты направо и налево; передвижение в колонне по одному с равномерной скоростью.

1 класс

Нагрузка. Влияние нагрузки на мышцы. Влияние утренней гимнастики и регулярного выполнения физических упражнений на человека. Физические упражнения. Классификация физических упражнений по направлениям. Эффективность развития физических качеств в соответствии с сенситивными периодами развития. Гимнастика и виды гимнастической разминки.

Основные группы мышц человека. Эластичность мышц.

Развитие подвижности суставов.

Подводящие упражнения к выполнению акробатических упражнений.

Моделирование физической нагрузки при выполнении гимнастических упражнений для развития основных физических качеств.

Освоение навыков по самостоятельному ведению общей, партерной разминки и разминки у опоры в группе.

Освоение и демонстрация приёмов выполнения различных комбинаций гимнастических упражнений с использованием танцевальных шагов, поворотов, прыжков, гимнастических и акробатических упражнений.

Подбор комплекса и демонстрация техники выполнения гимнастических упражнений по преимущественной целевой направленности их использования: общеразвивающие, спортивные, профилактические.

Подбор и демонстрация комплекса упражнений для развития гибкости, координационно-скоростных способностей.

Демонстрация умений построения и перестроения, перемещений различными способами передвижений, включая перекаты, повороты, прыжки, танцевальные шаги.

Организующие команды и приёмы

Освоение универсальных умений при выполнении организующих команд и строевых упражнений: построение и перестроение в одну, две шеренги; повороты направо и налево; передвижение в колонне по одному с равномерной скоростью.

Спортивно-оздоровительная деятельность

Выполнение освоенных упражнений основной гимнастики, комплексов гимнастических упражнений, подбор и выполнение комплексов физкультурминуток, утренней гимнастики.

Выполнение упражнений на развитие отдельных мышечных групп (спины, живота, плечевого пояса, плеча, предплечья, кисти, таза, бедра, голени, стопы).

Выполнение упражнений с учётом особенностей режима работы мышц (динамичные, статичные).

Выполнение серии поворотов и прыжков, в том числе через вращающуюся скакалку.

Демонстрация универсальных умений: выполнение бросков гимнастического мяча в заданную плоскость пространства одной рукой (попеременно), двумя руками; имитация падения в группировке с кувырками; перемещения и бег на лыжах; бег (челночный), метание теннисного мяча в заданную цель; прыжки в высоту, в длину; плавание.

Виды спортивного плавания: кроль на груди и спине; брасс. Освоение плавания на дистанцию не менее 25 метров.

Освоение правил вида спорта (на выбор), минимальный возраст начала занятий которым (в соответствии с федеральным стандартом спортивной подготовки по данному виду спорта) 6 или 8 лет, и освоение физических упражнений для начальной подготовки по данному виду спорта.

3 класс

Физическое воспитание и физическое совершенствование. Спорт. Принципиальные различия спорта и физической культуры. Ознакомление с видами спорта (на выбор) и правилами проведения соревнований по виду спорта (на выбор).

Освоение методов подбора упражнений для физического совершенствования и эффективного развития физических качеств по индивидуальной траектории, в том числе для утренней гимнастики, увеличения эффективности развития гибкости, координации. Самостоятельное проведение разминки по её видам.

Освоение методов организации и проведения спортивных эстафет, игр и игровых заданий, принципы проведения эстафет при ролевом участии (капитан команды, участник, судья, организатор). Обеспечение индивидуального и коллективного творчества по созданию эстафет и игровых заданий.

Освоение принципов определения максимально допустимой для себя нагрузки (амплитуды движения) при выполнении физического упражнения.

Спортивно-оздоровительная деятельность

Выполнение комбинаций упражнений основной гимнастики с элементами акробатики и танцевальных шагов.

Выполнение гимнастических упражнений для развития силы мышц рук (для удержания собственного веса).
Выполнение гимнастических упражнений для сбалансированности веса и роста.

Освоение гимнастических упражнений на укрепление мышц брюшного пресса, спины, грудных мышц: «уголок» (усложнённый вариант), упражнение для рук; упражнение «волна» вперёд, назад; упражнение для укрепления мышц спины и увеличения эластичности мышц туловища: лёжа на полу, ноги прямо, опираются на носки, руки упираются ладонями в пол, медленно поднять корпус вверх, вытянув руки в локтях, медленно повернуть голову в сторону, пытаюсь увидеть свои стопы, вернуться в исходное положение, то же в другую сторону.

Акробатические упражнения: мост из положения стоя и поднятие из моста, шпагаты: поперечный или продольный, стойка на руках, колесо.

Равномерная ходьба и равномерный бег. Прыжки в длину и высоту с места толчком двумя ногами, в высоту с прямого разбега.

Плавание различными спортивными стилями на время и дистанцию (на выбор).

Освоение правил вида спорта (на выбор), минимальный возраст начала занятий которым (в соответствии с федеральным стандартом спортивной подготовки по данному виду спорта) 6 или 8 лет, и освоение физических упражнений для начальной подготовки по данному виду спорта. Демонстрация универсальных умений: выполнение бросков гимнастического мяча в заданную плоскость пространства одной рукой (попеременно), двумя руками; имитация падения

в группировке с кувирками; перемещения и бег на лыжах; бег (челночный), метание теннисного мяча в заданную цель; прыжки в высоту, в длину; плавание.

Выполнение показательных упражнений (на выбор). Тестирование (Приложение 1).

Тематическое планирование

Примерные темы, раскрывающие данный раздел программы, и количество часов, отводимое на их изучение	Основное содержание	Основные виды деятельности обучающегося
Раздел 1. Знания о физической культуре и гимнастике (8 ч)		
Работа с учебной литературой		<i>Находить</i> в тексте необходимую информацию, включая теорию физической культуры и спорта, материалы по истории, технике выполнения упражнений, рекомендации при выполнении гимнастических упражнений, советы по созданию комплексов упражнений по преимущественной целевой направленности их использования и т. д.
Первоначальные понятия и общие принципы выполнения упражнений на гибкость	Теория Физическая культура. Понятие и основные предметные области физической культуры в классификации физических упражнений по признаку исторически сложившихся систем физического воспитания. Культура движения. Гимнастика. Правила поведения на уроках физической культуры	<i>Кратко характеризовать</i> понятие «физическая культура», <i>перечислить и характеризовать</i> её основные предметные области в классификации физических упражнений по признаку исторически сложившихся систем физического воспитания (гимнастика, игра, туризм, спорт). <i>Давать определение</i> понятия «гимнастика» как системы специально подобранных физических упражнений, методических приёмов, применяемых для укрепления здоровья, гармоничного физического воспитания и совершенствования двигательных способностей человека, его силы, ловкости, быстроты, выносливости, гибкости.

		<i>Кратко характеризовать</i> понятие «культура движения» как совокупность двигательных качеств, в том числе и двигательную эстетику — пластичность, ритмичность, лёгкость, изящество движений и двигательных умений
Исходные положения тела при выполнении упражнений. Общие принципы выполнения гимнастических упражнений	Демонстрация Стойки, упоры, седы, положения лёжа, сидя, у опоры. Гимнастический шаг. Гимнастический (мягкий) бег. Основные хореографические позиции	<i>Использовать</i> при выполнении учебных заданий
Место для занятий физическими упражнениями, одежда, спортивное оборудование и гимнастические предметы. Техника безопасности при выполнении физических упражнений	Демонстрация Профилактика травматизма. Охрана здоровья. Видео, слайды	<i>Определять</i> состав спортивной одежды в зависимости от погодных условий и места проведения занятий. <i>Определять</i> ситуации, требующие применения правил предупреждения травматизма. <i>Уметь организовать</i> здоровьесформирующую и здоровьесберегающую жизнедеятельность
История развития олимпийского движения, олимпийские гимнастические виды спорта	Теория Возникновение первых соревнований, зарождение Олимпийских игр. Презентация	<i>Знать</i> историю возникновения олимпийского движения; <i>называть</i> олимпийские гимнастические виды спорта. <i>Знать и называть</i> годы и города России, в которых проводились Олимпийские игры. <i>Знать и пересказывать</i> историю рождения вида спорта «Художественная гимнастика»
Гимнастика и плавание — жизненно важные умения человека	Теория Правила дыхания при занятиях гимнастикой и плаванием. Демонстрация Дыхание под водой. Удержание тела в воде. Дыхание при выполнении гимнастического упражнения	<i>Уметь</i> удерживать дыхание под водой. <i>Уметь</i> правильно дышать при занятиях гимнастическими упражнениями

Гармоничное физическое развитие, простейшие правила закаливания, формы наблюдения за динамикой развития гибкости и координационных способностей	Теория Гармоничное развитие. Практическая работа по анализу динамики физических качеств и способностей	<i>Знать и формулировать</i> простейшие правила закаливания и организации самостоятельных занятий физическими упражнениями, <i>уметь применять</i> их в повседневной жизни; <i>понимать и раскрывать</i> значение регулярного выполнения гимнастических упражнений для гармоничного развития; <i>знать и описывать</i> формы наблюдения за динамикой развития гибкости и координационных способностей
Нагрузка и контроль величины нагрузки при выполнении гимнастических упражнений	Теория Физическая нагрузка, дозировка при выполнении упражнений. Демонстрация Контроль сердечных сокращений при выполнении упражнений	<i>Давать определение</i> понятия «нагрузка». <i>Уметь контролировать</i> величину нагрузки
Формирование осанки, формирование свода стопы, профилактика заболеваний костномышечной системы	Демонстрация Демонстрация слайдов с изображением костно-мышечной системы человека. Формирование опорно-двигательного аппарата — видеоматериал	<i>Знать</i> , что такое осанка, что происходит при нарушении осанки и как контролировать правильное положение осанки. <i>Понимать и объяснять</i> , почему нельзя добиться хорошей осанки при неправильном формировании стопы
Виды разминки. Общее правило выполнения гимнастических упражнений. Основные танцевальные позиции	Теория Разминка общая, разминка у опоры, разминка партерная. Танцевальные позиции. Гимнастические предметы. Демонстрация Слайды с демонстрацией основных групп мышц и их работы в различных положениях	<i>Знать и называть</i> виды разминки, <i>формулировать</i> общее правило при выполнении гимнастических упражнений. <i>Знать и называть</i> основные танцевальные позиции ног. <i>Знать и называть</i> правила работы с гимнастическими предметами
Физическая культура и спорт	Теория Чем различаются физическая культура и спорт. Демонстрация Видео спортивных соревнований	<i>Знать и объяснять</i> разницу между задачами физической культуры и спорта. <i>Знать и называть</i> олимпийские виды спорта. <i>Знать и называть</i> организацию, которой принадлежит право проведения Олимпийских игр
Раздел 2. Способы физкультурной (двигательной) деятельности (16 ч)		

<p>Распорядок дня. Личная гигиена. Гармоничное физическое развитие</p>	<p>Самостоятельные занятия Режим дня и его планирование. Утренняя гимнастика, закаливание и правила проведения закаливающих процедур. Личная гигиена. Правила личной гигиены. Правила гигиены перед занятиями в бассейне. Самостоятельные наблюдения за физическим развитием и физическим совершенствованием. Тестирование динамики развития своих физических качеств: гибкости, координации</p>	<p><i>Составлять</i> индивидуальный распорядок дня. <i>Отбирать и составлять</i> комплексы упражнений для утренней гимнастики. <i>Знать и формулировать</i> технику выполнения упражнений комплекса гимнастических упражнений. <i>Оценивать</i> своё состояние после закаливающих процедур. <i>Называть</i> основные правила личной гигиены. <i>Выполнять</i> простейшие закаливающие процедуры, оздоровительные занятия в режиме дня, комплексы упражнений для формирования стопы и осанки, развития мышц и основных физических качеств: гибкости, координации. <i>Уметь измерять</i> соотношение массы и длины тела, <i>определять</i> динамику развития основных физических качеств, эффективно развивающихся в возрасте до 11 лет: гибкости, координации. <i>Измерять</i> показатели развития физических качеств: гибкости, координации. <i>Измерять</i> (пальпаторно) частоту сердечных сокращений. <i>Вести</i> дневник измерений</p>
<p>Способы самоконтроля за физической нагрузкой при выполнении упражнений</p>	<p>Самоконтроль Самостоятельно определять первые внешние признаки утомления во время занятий физическими упражнениями</p>	<p><i>Знать и определять</i> внешние признаки утомления во время занятий гимнастикой. <i>Измерять</i> физическую нагрузку разными способами и <i>уметь</i> её регулировать. <i>Соблюдать</i> рекомендации по дыханию и технике выполнения физических упражнений. <i>Знать и выполнять</i> контрольно-тестовые упражнения для определения гибкости, координационно-скоростных качеств и <i>уметь оценивать</i> динамику их развития</p>
<p>Подбор и составление комплексов общеразвивающих, специ-</p>	<p>Самостоятельная работа Поиск информации в УМК об упражнениях основной гимнастики. Самостоятельное составление комплексов</p>	<p><i>Подбирать, составлять и осваивать</i> самостоятельно, а также при участии и помощи родителей простейшие комплексы общеразвивающих, специальных</p>

альных упражнений	основной гимнастики по их целевому назначению: развитие гибкости, развитие координации, укрепление и развитие эластичности основных мышц туловища, укрепление суставов и т. д.	гимнастических упражнений. <i>Различать</i> гимнастические упражнения по целевому назначению: для развития определённых физических качеств и способностей, формирования костно-мышечной системы в целом и опорно-двигательного аппарата в частности. <i>Осваивать</i> универсальные умения по самостоятельному выполнению упражнений основной гимнастики в оздоровительных формах занятий. <i>Моделировать</i> физические нагрузки для развития основных физических качеств
Организация и проведение во время активного отдыха и каникул игр, игровых заданий, спортивных эстафет с гимнастическими предметами; выполнение танцевальных движений на материале учебного предмета «Физическая культура»	Самостоятельная работа и демонстрация Игровые задания на развитие воображения с использованием гимнастических упражнений. Игры сюжетные, ролевые, музыкально-сценические, музыкально-хореографические. Спортивные эстафеты с гимнастическими предметами. Игры для активного отдыха с мячом, скакалкой	<i>Организовывать и проводить</i> игры с элементами гимнастики и на их основе. <i>Подготавливать</i> места для безопасного проведения подвижных игр (вместе с родителями). <i>Проявлять</i> самостоятельность в организации подвижных игр с использованием гимнастических предметов. <i>Общаться и взаимодействовать</i> в игровой деятельности. <i>Проявлять</i> коммуникативные качества, <i>демонстрировать</i> стремление к победе, уважительно относиться к соперникам. <i>Соблюдать</i> правила подвижных игр. <i>Формулировать</i> ролевые задания и <i>участвовать</i> в спортивных эстафетах; <i>устанавливать</i> ролевое участие членов команды. <i>Принимать</i> адекватные решения в условиях игровой деятельности. <i>Оценивать</i> правила безопасности в процессе выполняемой игры (эстафеты)
Раздел 3. Физическое совершенствование (381 ч)		
Физкультурно-оздоровительная деятельность (96 ч)		

<p>Общеразвивающие упражнения основной гимнастики</p>	<p>Оздоровительные формы занятий. Формирование костномышечной системы. Развитие физических качеств: гибкости, координации, быстроты. Развитие моторики. Техника выполнения упражнений для формирования навыка плавания. Профилактика утомления</p>	<p><i>Осваивать и выполнять</i> технику гимнастического шага, мягкого бега; упражнений на формирование свода стопы, осанки, укрепление мышц тела, подвижности суставов, развития эластичности мышц в различных положениях тела: стоя, в ходьбе; сидя / лёжа на полу; у опоры. Формирование навыков выполнения равновесия, прыжков и поворотов, умения ходьбы в шеренге, перестроения. <i>Моделировать</i> физические нагрузки для развития гибкости, координации. <i>Осваивать</i> универсальные умения контролировать величину нагрузки по частоте сердечных сокращений при выполнении упражнений. <i>Осваивать</i> универсальные умения дыхания в воде. <i>Осваивать и выполнять</i> упражнения для формирования навыков плавания: «поплавок», «морская звезда», «лягушонок», «весёлый дельфин»</p>
---	--	--

<p>Виды разминки основной гимнастики: общая, партерная, у опоры</p>	<p>Виды разминок, используемых на уроке, для эффективного формирования стопы и осанки, опорно-двигательного аппарата; развития физических качеств и способностей, развития моторики; эстетического воспитания; снятия утомляемости</p>	<p><i>Осваивать и выполнять</i> технику гимнастических упражнений по видам разминки, обеспечивая контроль за дыханием, величиной нагрузки, амплитудой движения. <i>Определять</i> воздействие гимнастических упражнений на группы мышц при различных положениях тела: стоя, в партере (сидя, лёжа), у опоры. <i>Определять и демонстрировать</i> группы упражнений на формирование свода стопы; развитие гибкости позвоночника; укрепление мышц спины, внутренней части бедра, икроножных мышц, мышц брюшной полости, мышц рук; развитие эластичности мышц и подвижности суставов. <i>Уметь</i> описывать технику выполнения упражнений разминки. <i>Уметь</i> описывать ошибки при выполнении упражнений. <i>Уметь</i> правильно дышать при выполнении упражнений. <i>Использовать</i> умения и навыки в режиме дня</p>
<p>Техника выполнения перемещений. Организующие команды и приёмы</p>	<p>Движения и передвижения</p>	<p><i>Осваивать и выполнять</i> технику перемещения гимнастическим шагом; мягким бегом вперёд, назад; прыжками, подскоками, галопом, танцевальными шагами и танцевальными движениями под музыку (ритм, счёт). <i>Осваивать</i> универсальные умения при выполнении организующих команд: «Стройся», «Смирно», «На первый, второй рассчитайся», «Вольно», «Шагом марш», «На месте стой, раз, два», «Равняйся», «В две шеренги становись»</p>
<p>Спортивно-оздоровительная деятельность (285 ч)</p>		
<p><i>Гимнастика (186 ч)</i></p>		
<p>Специальные упражнения основной гимнастики и комбинации упражнений</p>	<p>Упражнения, преимущественно воздействующие на развитие отдельных качеств (способностей) человека. Упражнения для преимущественного</p>	<p><i>Осваивать и выполнять технику:</i> подводящих упражнений на гибкость: наклоны с касанием пальцами рук пола в положении стоя с выпрямленными коленями или касанием пальцами рук</p>

	<p>проявления определённых двигательных умений и навыков</p>	<p>пальцев стопы в положении сидя на полу; наклоны туловища назад лёжа на животе с опорой руками; различные наклоны туловища у опоры; подводящих упражнений к акробатическим упражнениям и акробатические упражнения: группировка, перекаты в группировке; кувьрки в сторону, вперёд через плечо, назад через плечо; полушпагат / шпагат; мост из положения лёжа / сидя / стоя; колесо; технических действий: «пружины» (отталкивания-приземления), взмахи и замахи (прыжки, повороты, перевороты), расслабления (способность к мышечным дифференцировкам, полноценному отдыху), упражнения для развития мелкой моторики, включая повороты и серии поворотов на 90° и 180° в обе стороны; прыжки с толчком одной ногой, обеими ногами с прямыми и согнутыми коленями, прямо и с полуповоротом, с места и с разбега; равновесие на одной ноге попеременно, в том числе с положением другой ноги в различных плоскостях вперёд, назад, в сторону; упражнений с гимнастическими предметами (мяч, скакалка): удержание, вращения кистью руки попеременно; вращения рукой попеременно в различной плоскости; броски, в том числе в заданную плоскость, ловля; перекаты (мяч); прыжки через скакалку вперёд, назад, двойные прыжки, высокие прыжки с двойным махом скакалки; танцевальных шагов; основных элементов танцевальных движений: хореографические позиции ног; шаги с подскоками (вперёд, назад, с поворотами); шаги галопа (в сторону, вперёд); шаги польки в сочетании с различными подскоками; элементы русского танца: «ковырялочка», «припадание»; чередование шагов на полупальцах, на</p>
--	--	--

		<p>пятках; ходьба и бег на высоких полупальцах. <i>Демонстрировать</i> положение стоп, коленей, рук, головы, правильную осанку при выполнении упражнений. <i>Использовать</i> умения и навыки выполнения упражнений в учебной, игровой и досуговой деятельности. <i>Формировать</i> и <i>выполнять</i> комплексы упражнений, классифицируя их по преимущественному воздействию на развитие отдельных физических качеств (способностей) человека (координационные способности, гибкость, быстрота) и эстетических способностей. <i>Демонстрировать</i> приёмы выполнения различных комбинаций, используя танцевальные шаги, повороты, прыжки, гимнастические и акробатические упражнения. <i>Соблюдать</i> правила безопасности во время выполнения упражнений</p>
<i>Плавание. Специальные физические упражнения на материале видов спорта. Лыжная подготовка и специальные упражнения (48 ч)</i>		
Плавание	Стили спортивного плавания	<i>Осваивать</i> и выполнять стили плавания: кроль на груди и спине; брасс
Специальные физические упражнения на материале видов спорта	Виды спорта. Правила видов спорта (по выбору)	<i>Осваивать</i> правила видов спорта. <i>Осваивать</i> физические упражнения, рекомендованные по виду спорта для начальной подготовки
Лыжная подготовка и специальные упражнения	Циклические и ациклические упражнения по видам спорта, в том числе передвижение на лыжах, бег, прыжки в высоту, длину, метание малого мяча, борьба	<i>Осваивать</i> передвижение на лыжах ступающим шагом (без палок); передвижение на лыжах скользящим шагом (без палок); передвижение одновременным двухшажным ходом; упражнения в поворотах на лыжах переступанием стоя на месте и в движении; торможение способом «плуг». <i>Осваивать и демонстрировать</i> равномерную ходьбу, равномерный и челночный бег; прыжки в длину и высоту с места толчком двумя ногами, в высоту с прямого разбега

<i>Игры и игровые задания (14 ч)</i>		
<p>Общеразвивающие и подвижные игры, спортивные эстафеты с элементами гимнастики:</p> <p>игры, включающие элемент соревнования и не имеющие сюжета;</p> <p>игры сюжетного характера; командные игры. Игры: с использованием гимнастических предметов (скакалка, мяч); музыкально-сценические игры; музыкально танцевальные игры.</p> <p>Спортивные эстафеты с использованием гимнастических предметов.</p> <p>Игровые задания на развитие внимания, музыкального слуха, пространственного и общего воображения</p>	<p>Общеразвивающие и подвижные игры, спортивные эстафеты с элементами гимнастики</p>	<p><i>Излагать</i> правила и условия игр и спортивных эстафет.</p> <p><i>Закреплять</i> во время игр умения и навыки выполнения гимнастических упражнений.</p> <p><i>Организовывать, проводить и принимать</i> участие в играх и игровых заданиях.</p> <p><i>Уметь менять</i> ролевое участие в играх, <i>обеспечивать</i> ролевые задачи: капитана команды, рядового команды, судьи, тренера-преподавателя.</p> <p><i>Принимать</i> на себя ответственность за команду и <i>распределять</i> ролевое участие членов команды.</p> <p><i>Соблюдать</i> правила игр и правила безопасного поведения во время игр.</p> <p><i>Уметь описывать</i> правила игр и спортивных эстафет.</p> <p><i>Проявлять</i> положительные качества личности (волю, смелость, честность, выдержку, решительность), <i>соблюдать</i> этические нормы поведения.</p> <p><i>Проявлять</i> коммуникативные качества, <i>демонстрировать</i> взаимопомощь и уважительное отношение к соперникам.</p> <p><i>Проявлять</i> фантазию и инициативу в игровой деятельности.</p> <p><i>Выполнять</i> в ритм / на счёт, на музыкальный такт упражнения, танцевальные движения.</p> <p><i>Передавать</i> характер сюжета, замысла игрового задания движением тела, мимикой лица</p>
<i>Туризм (8 ч)</i>		
<p>Знакомство с приёмами безопасной жизнедеятельности на природе</p>	<p>Основные приёмы передвижения на природе. Правила ориентирования на местности. Правила безопасной жизнедеятельности на природе</p>	<p><i>Уметь проявлять</i> коммуникативные качества, <i>демонстрировать</i> взаимопомощь в команде и уважительное отношение к природе, окружающей среде.</p> <p><i>Соблюдать</i> правила безопасности во время похода.</p> <p><i>Проявлять</i> смекалку.</p>

		<i>Выполнять</i> необходимые условия дисциплины и командной работы
Тестирование (5 ч)		
<p>Тестовые упражнения Осанка; поза правильной осанки. Развитие физических качеств:</p> <p>1. Гибкость:</p> <p>1.1. Подвижность голеностопных суставов — сидя на полу, оттянуть максимально носок к полу.</p> <p>1.2. Складка из положения стоя.</p> <p>Подвижность позвоночника и эластичность мышц.</p> <p>2. Координация:</p> <p>2.1. Равновесие (колени вперёд) на одной ноге на полной стопе.</p> <p>Попеременная смена ноги.</p> <p>2.2. Броски мяча.</p> <p>Невысокий бросок и ловля мяча одной рукой.</p> <p>Попеременная смена руки.</p> <p>Участие в соревновательной физкультурно-спортивной деятельности</p>	Тестовые упражнения	<p><i>Выполнять</i> контрольно-тестовые упражнения.</p> <p><i>Участвовать</i> в соревновательной деятельности внутришкольных этапов различных соревнований, фестивалей, конкурсов, мастер-классов, открытых уроков с использованием полученных навыков и умений</p>

Приложение 1

Примерные контрольно-тестовые упражнения для обучающихся по учебному предмету «Физическая культура» начального общего образования (*сравнительный анализ динамики развития физических качеств и способностей проводится индивидуально для каждого ученика по отношению к самому себе*)

Физические качества	Норматив	«Отлично»	«Хорошо»	«Удовлетворительно»
1. Гибкость	Подвижность голеностопных суставов — сидя на полу, оттянуть максимально носок к полу	180°	140 — 180°	Менее 140°
	Складка из положения стоя. Подвижность позвоночника и эластичность мышц	Полное касание пола ладонями рук	Касание пола пальцами	Нет касания
2. Координационные способности	Равновесие (колени вперёд) на одной ноге на полной стопе. Попеременная смена ноги	8 с	5 с	1—2 с
	Броски мяча. Невысокий бросок и ловля мяча одной рукой. Попеременная смена руки	Не менее пяти раз подряд и успешная ловля	2—3 раза подряд и 2 успешные ловли	1 бросок и успешная ловля

Приложение 2

Примерное содержание общеразвивающих подвижных игр и игровых заданий для обучающихся 1 и 2 классов

Эстафета с мячом. «Большой арбуз»

«Положи арбуз в корзину».

С гимнастическим мячом ученик бежит к корзине, бросает мяч в корзину с определённого расстояния, берёт другой мяч из рядом стоящей корзины, возвращается к исходному положению и передаёт мяч члену своей команды. Победит та команда, которая быстрее и больше мячей уложит в корзину.

Эстафета со скакалкой. «Мостик и удав»

1. «Пройди по мостику». Перед каждой командой лежит вытянутая скакалка. Каждый участник проходит по скакалке (как по мостику) и встаёт позади педагога.

2. «Не наступи на удава». Перед каждой командой лежит вытянутая скакалка. Каждый участник проходит до конца скакалки, не наступая на неё («скрёстные» шаги «ёлочкой», т. е. правая стопа ставится перед левым плечом, а левая — перед правым), и встаёт позади педагога.

Эстафета «Коридор»

Двумя или более скакалками выложен узкий коридор.

1. Каждый участник команды, прыгая на двух ногах внутри коридора, достигает конца дистанции и встаёт позади педагога.

2. Каждый участник команды «гусиным шагом» достигает конца дистанции и встаёт позади педагога.

Эстафета с мячом

1. Педагог, стоящий напротив команды, катит мяч первому участнику, и тот, выполняя отбивы одной кистью, доходит до конца дистанции, передаёт мяч педагогу и встаёт за его спиной.

2. Каждый участник команды, зажав мяч между стопами, прыжками достигает конца дистанции, передаёт мяч педагогу и встаёт позади него. Педагог катит мяч следующему участнику.

Эстафета со скакалкой

Каждый участник команды бежит к концу дистанции, где на полу лежит скакалка, выполняет три прыжка с проходом в скакалку, кладёт её на место и встаёт позади педагога.

1. Вытянутая скакалка лежит на полу и обозначает длину дистанции. Каждый участник команды прыгает через скакалку (вправо и влево, не наступая на неё) и встаёт позади педагога.

Эстафета «Два арбуза»

1. Каждый участник команды, взяв в руки два мяча, достигает конца дистанции, обегает вокруг педагога и возвращается к своей команде.

2. Один мяч лежит в конце дистанции, второй мяч в руках у участника команды за спиной. Каждый участник команды движется (бежит или идёт — в зависимости от возраста и координации) к концу дистанции, меняет мяч, возвращается к команде и передаёт мяч следующему участнику.

3. Каждый участник команды с мячом бежит к концу дистанции, где на полу лежит второй мяч, выполняет три броска вверх с ловлей мяча, меняет мячи, бежит к своей команде, передаёт мяч следующему участнику.

Музыкально-сценические и музыкально-хореографические игры, описанные в программе, являются базовыми.

Цель игр — создать настроение на занятиях; обеспечить индивидуальный подход к каждому учащемуся через его самовыражение; обучить методикам выполнения упражнений в игровой форме; обучить музыкальности, танцевальности; развить внимание, воображение, эстетическое восприятие.

«Танцуем вместе»

Ученики становятся в круг. Педагог находится в центре и под музыку выполняет танцевальные движения. Ученики повторяют за педагогом танцевальные движения.

«Танцуем “Золушку”»

Для проведения игры предлагается один из сюжетов музыкальной сказки или классической музыки. Педагог рассказывает сюжет и предлагает изобразить сюжет движением тела, танцевальными движениями.

Например, сюжет сказки «Золушка»: грустная Золушка делает уборку в доме. Появляется Фея и дарит Золушке нарядное платье и хрустальные туфельки. Золушка наряжается и отправляется на бал. На балу принц, увидев Золушку, должен изобразить сюжет движениями тела, эмоциями, которые отражаются на лицах. Музыкальная картинка заканчивается красивым реверансом.

«Танцуем “Красную Шапочку”»

Сюжет, когда Красная Шапочка весело идёт по лесу и вдруг видит перед собой серого волка. Изобразить настроение, испуг.

Игровое задание «Конкурс»

Для проведения игры предлагается известная музыкальная пьеса. Ученикам предлагается самим придумать сюжет и показать его в танце. Танец самого выразительного персонажа выигрывает конкурс.

Игровое задание «Придумай игру сам»

Игра проводится по сценарию, который предлагает ученик. Учитель может определить направление игры, например, повторить изученные упражнения через игру. Во время игры по очереди выбираются ученики, которые оценивают правильность выполнения названных упражнений.

Угадай, кто это

Каждый ученик по очереди показывает движение телом, которое может характеризовать одушевлённый предмет (например, животное). Остальные угадывают. Выигрывают те, чьё движение более точно передаёт характер предмета.

2.1.11 Рабочая программа по внеурочной деятельности «Разговор о правильном питании»

Пояснительная записка

Данная рабочая программа по внеурочной деятельности «Разговор о правильном питании» для 1 – 4 классов разработана в соответствии:

- с приказом Минобрнауки России от 06.10.2009 № 373 «Об утверждении и введении в действие федерального государственного образовательного стандарта начального общего образования»;

- письмом Минобрнауки России от 12.05.2011 № 03-296 «Об организации внеурочной деятельности при введении федерального государственного образовательного стандарта общего образования»;

- ч. 11 ст. 13 ФЗ от 29.12.2012 № 273-ФЗ «Об образовании в Российской Федерации»;

- приказом Министерства образования и науки РФ от 29.08.2013 № 1008 «Об утверждении порядка организации и осуществления образовательной деятельности по дополнительным образовательным программам»;

- постановлением Главного санитарного врача РФ от 29.12.2010 № 189 «Об утверждении СанПиН 2.4.2.2821-10 «Санитарно-эпидемиологические требования к условиям организации обучения в общеобразовательных учреждениях (далее СанПиН 2.4.2.2821-10);

- образовательной программы, разработанной специалистами Института возрастной физиологии Российской академии образования под руководством М.М. Безруких, директора этого института, академика РАО и методического пособия для учителей/ Безруких М.М., Филиппова Т.А., Макеева А.Г.- М.: ОЛМА Медиа Групп, 2011;

Актуальность программы заключается в том, что в настоящее время наблюдается увеличение числа больных детей по стране, по региону. Необходимо формировать ЗОЖ, начиная с раннего возраста.

Цель программы: формирование у детей основ культуры питания как одной из составляющих здорового образа жизни.

Реализация программы предполагает решение следующих **образовательных и воспитательных задач:**

- формирование и развитие представления детей о здоровье, как одной из важнейших человеческих ценностей, формирование готовности заботиться и укреплять собственное здоровье;

- формирование у школьников знаний о правилах рационального питания, их роли в сохранении и укреплении здоровья, а также готовности соблюдать эти правила;

- освоение детьми и подростками практических навыков рационального питания;

- формирование представления о социокультурных аспектах питания как составляющей общей культуры человека;

- информирование детей и подростков о народных традициях, связанных с питанием и здоровьем, расширение знаний об истории и традициях своего народа, формирование чувства уважения к культуре своего народа и культуре и традициям других народов;

- развитие творческих способностей и кругозора у детей и подростков, их интересов и познавательной деятельности;

- развитие коммуникативных навыков у детей и подростков, умения эффективно взаимодействовать со сверстниками и взрослыми в процессе решения проблемы;

- просвещение родителей в вопросах организации рационального питания детей и подростков.

Программа построена на основе следующих **принципов**:

- доступности (учет возрастных и индивидуальных особенностей познавательной деятельности детей младшего школьного возраста);

- наглядности (иллюстративность, наличие дидактических материалов);

- научности (обоснованность, наличие методологической базы и теоретической основы);

- демократичности (взаимодействие педагога и ученика в социуме);

- актуализации знаний и умений (учебные ситуации предлагаются с точки зрения потребностей младших школьников);

- деятельностной основы процесса обучения (удовлетворение потребности детей данного возраста в игре и эмоционально-наглядной опоре).

Новизна программы заключается в учёте традиций питания, активном вовлечении в работу родителей.

Общая характеристика программы

Цель курса «Разговор о правильном питании» - формирование у детей основных представлений и навыков рационального питания, связанных с соблюдением режима, правил гигиены, умением выбирать полезные продукты и блюда.

Преимущество курса заключается в том, что его материал носит практико-ориентированный характер, актуален для детей. Всё, что они узнают и чему учатся на занятиях, они могут применить дома и в гостях уже сегодня.

Курс «Разговор о правильном питании» предполагает активное участие и максимальное вовлечение детей начальных классов в поисковую работу, в отработку знаний, навыков в определении продуктов правильного питания, понятий о витаминном составе продуктов, целесообразности трёхразового полноценного питания, расширение представлений о многообразии фруктов и овощей своего региона.

Факультативный курс носит интерактивный характер, стимулирующий непосредственное участие школьников в процессе обучения, пробуждающий интерес и желание соблюдать правила питания и заботиться о собственном здоровье. Для организации процесса обучения используются различные типы игр (ролевые, ситуационные), создание проектов, проведение мини-тренингов, дискуссий. Большое значение уделяется самостоятельной творческой деятельности школьников (поиску новой информации, подготовке заданий и т.д.).

Одно из важнейших условий эффективного проведения курса — поддержка родителей. Поэтому в «Разговоре о правильном питании» часть заданий ориентирована на совместную деятельность детей и взрослых. Родители также участвуют в подготовке и проведении различных мероприятий — праздников, конкурсов, викторин.

В ходе изучения курса используются разнообразные формы и методы, обеспечивающие непосредственное участие детей в работе по программе, стимулирующие их интерес к изучаемому материалу, дающие возможность проявить свои творческие способности. Содержание программы, а также используемые формы и методы её реализации носят игровой характер, развивают познавательный интерес к проблеме питания и формирования ЗОЖ, что наиболее соответствует возрастным особенностям детей, обеспечивает условия для активного включения их в процесс обучения и стимулирует активное присвоение предъявляемых ценностных нормативов и навыков. Поскольку игра является ведущей деятельностью для младших школьников, то и игровые методы являются основой организации обучения по программе. Можно выделить несколько типов игр, комбинация которых обеспечит эффективность процесса обучения: сюжетно-ролевая игра, игра с правилами, образно-ролевая игра.

Формы работы:

- Групповая работа. Работа в парах. (сюжетно-ролевые игры, игры с правилами, образно-ролевые игры, дискуссии).

- Фронтальная работа – это работа со всеми учащимися. Учитель предлагает беседу, рассказ, историю, чтение статей, информационный материал. Такая форма работы требует устойчивого внимания и заинтересованность учащихся.

- Индивидуальная работа – большое значение имеет для обработки практических навыков и умений, ответы на вопросы анкеты, проблемные задания, выполнение санитарно-гигиенических требований.

Методы:

- Репродуктивный – (беседа, вопросы, тесты, анкетирование).

- Проблемный

- Частично-поисковый – (творческие задания: Режим для моей семьи. Любимые блюда мамы. Чем тебя накормит лес).

- Объяснительно-иллюстративный.

При организации занятий у каждого ребёнка должна быть своя **рабочая тетрадь**/ М.М. Безруких, Т.А. Филиппова.-М.: ОЛМА Медиа Групп, 2011., в которой бы он мог выполнять задания. Не допускается использование одной тетради несколькими учениками

Описание места программы в структуре образовательной программы

Программа внеурочной деятельности по общеинтеллектуальному направлению «Разговор о правильном питании» предназначена для учащихся 1-4 классов и составлена в соответствии с возрастными особенностями учащихся и рассчитана на проведение 2 часов в неделю: 1 класс —66 часов в год, 2-4 классы -68 часов в год.

Тематика курса охватывает различные аспекты рационального питания:

- разнообразие питания:

1. «Самые полезные продукты»,
2. «Что надо есть, если хочешь стать сильнее»,
3. «Где найти витамины весной»,
4. «Овощи, ягоды и фрукты - самые витаминные продукты»,
5. «Каждому овощу свое время»;

- гигиена питания:

«Как правильно есть»;

- режим питания:

«Удивительные превращения пирожка»;

- рацион питания:

1. «Из чего варят каши и как сделать кашу вкусной»,-
2. «Плох обед, если хлеба нет»,
3. «Полдник. Время есть булочки»,
4. «Пора ужинать»,
5. «Если хочется пить»;

- культура питания:

1. «На вкус и цвет товарищей нет»,

Результаты освоения программы

В результате изучения курса «Разговор о правильном питании» младшие школьники получают представления:

- о правилах и основах рационального питания,
- о необходимости соблюдения гигиены питания;
- о полезных продуктах питания;
- о структуре ежедневного рациона питания;
- об ассортименте наиболее типичных продуктов питания;
- об особенностях питания в летний и зимний периоды, причинах вызывающих изменение в рационе питания;
- об основных группах питательных веществ – белках, жирах, углеводах, витаминах и минеральных солях, функциях этих веществ в организме;

умения:

Полученные знания позволят детям ориентироваться в ассортименте наиболее типичных продуктов питания, сознательно выбирать наиболее полезные;

Дети смогут оценивать свой рацион и режим питания с точки зрения соответствия требованиям здорового образа жизни и с учётом границ личностной активности корректировать несоответствия;

Дети получают знания и навыки, связанные с этикетом в области питания с, что в определённой степени повлияет на успешность их социальной адаптации, установление контактов с другими людьми.

Формы контроля

Проверка усвоения программы проводится в форме анкетирования, тестирования, выполнения творческих заданий.

Подведение итогов реализации программы проводится в виде выставок работ учащихся, праздников, игр, викторин. В том числе:

- оформление выставок работ учащихся в классе, школе;

- оформление выставки фотографий «Мы – за здоровое питание»

Ценностные ориентиры содержания программы

- Развитие познавательных интересов.
- Развитие желания и умения учиться, оптимально организуя свою деятельность, как важнейшего условия дальнейшего самообразования и самовоспитания.
- Развитие самосознания младшего школьника как личности.
- Уважение к себе.
- Способность индивидуально воспринимать окружающий мир.
- Иметь и выражать свою точку зрения.
- Целеустремлённость.
- Настойчивость в достижении цели.
- Готовность к преодолению трудностей.
- Способность критично оценивать свои действия и поступки.
- Коммуникабельность

Предполагаемые результаты освоения программы

При умелом проведении интегрированных занятий, целесообразном планировании тем трудовой и изобразительной деятельности кружка, использовании доступного, известного с детства материала можно добиться определённых результатов.

Личностными результатами изучения курса является формирование умений:

- Определять и высказывать под руководством педагога самые простые этические нормы;
- В предложенной педагогом ситуациях делать самостоятельный выбор.

Метапредметными результатами изучения курса является формирование универсальных учебных действий:

Регулятивные УУД:

- Определять и формулировать цель деятельности с помощью учителя;
- Проговаривать последовательность действий
- Учиться высказывать своё предположение на основе работы с иллюстрацией
- Учиться работать по предложенному учителем плану
- Учиться отличать верно выполненное задание от неверного
- Учиться совместно с учителем и одноклассниками давать эмоциональную оценку деятельности товарищей

Познавательные УУД:

- Ориентироваться в своей системе знаний: отличать новое от уже известного с помощью учителя
- Делать предварительный отбор источников информации: ориентироваться в учебном пособии, других источниках информации
- Добывать новые знания: находить ответы на вопросы, используя учебник, свой жизненный опыт и информацию, полученную от учителя
- Перерабатывать полученную информацию: делать выводы в результате совместной работы всей группы, сравнивать и группировать полученную информацию

- Преобразовывать информацию из одной формы в другую: на основе графических инструкций составлять словесные инструкции с последующим применением их в практической деятельности

Коммуникативные УУД:

- Донести свою позицию до остальных участников практической деятельности: оформлять свою мысль в устной речи

- Слушать и понимать речь других

- Читать и пересказывать текст

- Совместно договариваться о правилах общения и следовать им

- Учится выполнять различные роли в группе (лидера, исполнителя, критика)

Предметными результатами изучения курса являются формирование умений:

- Описывать признаки предметов и узнавать по их признакам

- Выделять существенные признаки предметов

- Сравнивать между собой предметы, явления

- Обобщать, делать несложные выводы

- Определять последовательность действий

Содержание программы

Разнообразие питания (20 ч)

Из чего состоит наша пища. Что нужно есть в разное время года. Как правильно питаться, если занимаешься спортом. Что надо есть, если хочешь стать сильнее. Самые полезные продукты. Овощи, ягоды и фрукты – самые витаминные продукты. Где найти витамины весной? Каждому овощу своё время. Особенности национальной кухни. Конкурс проектов «Витаминная семейка». Малоизвестные и редко используемые овощи и овощная зелень. Витамины. Сезонные гиповитаминозы и их профилактика. Викторина «Чипполино и его друзья».

Гигиена питания и приготовление пищи (48 ч)

Гигиена школьника. Здоровье – это здорово! Где и как готовят пищу. Что можно приготовить, если выбор продуктов ограничен. Продукты быстрого приготовления. Всё ли полезно, что в рот полезло. Всегда ли нужно верить рекламе? Вредные и полезные привычки в питании. Неполезные продукты: сладости, чипсы, напитки, торты. Полезные напитки. Ты – покупатель.

Этикет (30 ч)

Правила поведения в столовой. Как правильно накрыть стол. Предметы сервировки стола. Как правильно вести себя за столом. Как правильно есть. На вкус и цвет товарищей нет! Кухни разных народов. Как питались на Руси и в России? За что мы скажем поварам спасибо. Необычное кулинарное путешествие.

Правила поведения в гостях. Когда человек начал пользоваться ножом и вилок.

Вкусные традиции моей семьи.

Рацион питания (20 ч)

Молоко и молочные продукты. Блюда из зерна. Какую пищу можно Блюда из зерна. Какую пищу можно найти в лесу. Что и как приготовить из

рыбы. Дары моря. Плох обед, если хлеба нет. Из чего варят кашу, и как сделать кашу вкуснее. Если хочется пить. Значение жидкости для организма человека. Бабушкины рецепты. Хлеб всему голова. Мясо и мясные блюда. Вкусные и полезные угощения. Составляем меню на день.

Из истории русской кухни (17ч)

Знания, умения, навыки, которые формирует данная программа у младших школьников:

В 1 – м классе:

- знание детей о правилах и основах рационального питания, о необходимости соблюдения гигиены питания;
- навыки правильного питания как составная часть здорового образа жизни;
- умение определять полезные продукты питания.

Во 2 – м классе:

- знание о структуре ежедневного рациона питания;
- навыки по соблюдению и выполнению гигиены питания;
- умение самостоятельно ориентироваться в ассортименте наиболее типичных продуктов питания.

В 3 – м классе:

- знание детей об особенностях питания в летний и зимний периоды, причинах вызывающих изменение в рационе питания;
- навыки самостоятельной оценки своего рациона с учётом собственной физической активности;
- умение самостоятельно выбирать продукты, в которых содержится наибольшее количество питательных веществ и витаминов.

В 4 м классе:

- знания детей об основных группах питательных веществ – белках, жирах, углеводах, витаминах и минеральных солях, функциях этих веществ в организме;
- навыки, связанные с этикетом в области питания;
- умение самостоятельно оценивать свой рацион и режим питания с точки зрения соответствия требованиям здорового образа жизни и с учётом границ личной активности, корректировать несоответствия.

Проверка усвоения программы проводится в форме тестирования, выполнения творческих заданий.

Примерная тематика родительских собраний:

«Правильное питание – залог здоровья»

«Здоровая пища для всей семьи».

«Учите детей быть здоровыми».

«Полноценное питание ребёнка и обеспечение организма всем необходимым».

«Формирование здорового образа жизни младших школьников».

«Режим питания школьника».

«Основные принципы здорового питания школьников».

«Рецепты правильного питания для детей».

«Вредные для здоровья продукты питания».

«При ослаблении организма принимайте витамины».

Календарно-тематическое планирование «Разговор о правильном питании» 1-й год обучения

№	Наименование разделов и тем	количество часов
1	Здоровье – это здорово!	1
2	Если хочешь быть здоров	1
3	Режим дня и режим питания	1
4	Самые полезные продукты	1
5	Продукты – источники углеводов	1
6	Продукты – источники жиров	1
7	Белки и продукты – источники белков	1
8	Витамины и минеральные вещества	1
9	Энергия пищи	1
10	Движение и энергия	1
11	Как правильно есть(гигиена питания)	1
12	Как правильно есть(гигиена питания)	1
13	Где и как мы едим	1
14	Кто жить умеет по часам	1
15	Твой режим питания	1
16	Из чего варят каши	1
17	Как сделать кашу вкусной	1
18	Плох обед, коли хлеба нет	1
19	Плох обед, коли хлеба нет	1
20	Время есть булочки	1
21	Продукты для длительного похода или экскурсии	1
22	Ты покупатель	1
23	О чём рассказала упаковка	1
24	О чём рассказала упаковка	1
25	Ты готовишь себе и друзьям	1
26	Как правильно хранить продукты	1
27	Как правильно хранить продукты	1
28	Приготовление пищи.	1
29	Правила сервировки стола	1
30	Правила сервировки стола	1
31	Вместе весело гулять	1
32	На вкус и цвет товарищей нет	1
33	На вкус и цвет товарищей нет	1
34	Как утолить жажду	1
35	Как утолить жажду	1
36	Кухни разных народов.	1
37	Обычай и питание	1
38	Питание и климат	1
39	Кулинарная история	1
40	Как питались доисторические люди	1
41	«Приключения доисторического мальчика»	1
42	Как питались в Древнем Египте	1
43	Как питались в Древней Греции и Риме	1
44	Как питались в Средневековье	1
45	Традиционные русские блюда	1

46	Традиционные русские блюда	1
47	Русская каша	1
48	Хлеб – всему голова	1
49	Хлеб – всему голова. Экскурсия на ст. Юннатов	1
50	Что помогает быть сильным и ловким	1
51	Почему полезно есть рыбу	1
52	Что готовили наши прабабушки.	1
53	Овощи, ягоды и фрукты – витаминные продукты	1
54	Овощи, ягоды и фрукты – витаминные продукты	1
55	Необычное кулинарное путешествие. Кулинарные музеи	1
56	Экскурсия на Невинномысский хлебокомбинат	1
57	Посуда на Руси	1
58	Посуда на Руси. Экскурсия в музей	1
59	Кулинария в живописи	1
60	Кулинарная тема в музыке	1
61	Кулинарная тема в литературе	1
62	Всякому овощу – свое время	1
63	Пора ужинать	1
64	Формула правильного питания	1
65	Праздник Здоровья	1
66	Мой дневник питания	1

Предполагаемые результаты 1-го года обучения.

Ученики должны знать:

- полезные продукты;
- правила этикета;
- роль правильного питания в здоровом образе жизни.

После первого года обучения ученики должны уметь:

- соблюдать режим дня
- выполнять правила правильного питания;
- выбирать в рацион питания полезные продукты

Календарно-тематическое планирование «Разговор о правильном питании» 2 й год обучения

№	Тема занятия	Кол –во часов
1	Вводное занятие	1
2	Если хочешь быть здоров	1
3-4	Самые полезные продукты	2
5	Как правильно есть (гигиена питания)	1
6	Удивительные превращения пирожка	1
7	Кто жить умеет по часам	1
8	Всем весело гулять	1
9	Из чего варят кашу и как сделать кашу вкусной?	1
10-11	Продукты жёлтого, зелёного и красного цвета	2
12-13	Жиры, белки и углеводы. Что важнее?	2
14	Как правильно есть.	1
15-16	Как сервировать стол.	2

17	Пищевая тарелка	1
18-19	Что нужно есть в разное время года. Жаркое лето	2
20	Меню холодного зимнего дня	1
21-23	Зимние опасности. Предотвращение простудных заболеваний. Витамины от простуды.	2
24-25	Межсезонье. Авитоминоз . Фармацевтика – аптечные витамины.	2
26-27	Как правильно питаться, если занимаешься спортом	2
28-29	Наши помощники на кухне	2
30	Викторина	1
31	Предметный урок «Чайный стол»	1
32-33	Что такое жажда. Как утолить жажду.	2
34-35	Практическая работа. Рецептура полезных фруктовых напитков.	2
36	Дневник здоровья – мониторинг своего здоровья.	1
37-39	Украшения для обеденного стола	3
40-41	Где и как готовят пищу.	2
42-43	Безопасность на кухне.	2
44-45	Что влияет на аппетит?	2
46-47	Путешествие зернышка	2
48	Кто работает на ферме?	1
49	Молоко и молочные продукты.	1
50-51	Выставка поделок «Молочные продукты»	2
52-53	Какую пищу можно найти в лесу?	2
54	Съедобное - несъедобное	1
55-56	Кухни разных народов.	2
57	Питание и климат	1
58-59	Проект «Откуда мы родом. Любимое блюдо в нашей семье»	2
60	Формула правильного питания	1
61	Твой режим питания	1
62	Мой дневник питания	1
63	Праздник Здоровья	1
64-65	Что за чудо тесто?	2
66	Заключительный урок	1

Календарно-тематическое планирование «Разговор о правильном питании»

3-й год обучения

№	Тема занятия	Кол –во часов
1-2	Важность правильного питания.	2
3-4	Полезные и необходимые продукты. Свойства некоторых продуктов.	2
5-6	Разнообразие вкусовых свойств продуктов	2
7	Как происходит распознавание вкуса. Вкусовые свойства продуктов и блюд.	1
8-9	Представление о ценности здоровья, значение правильного питания.	2
10	Представление о вредных пищевых добавках.	1

11-12	Исследование – в каких продуктах есть вредные добавки. Практическая работа.	2
13	Овощи и их польза.	1
14-15	Что нам осень принесла.	2
16	Урок-игра «Лесное лукошко»	1
17	Как правильно есть.	1
18-19	Как сервировать стол.	2
20-21	Из чего варят каши, и как сделать кашу вкусной?	2
22-24	Проектная работа «Каша – еда наша»	3
25-26	Плох обед, если хлеба нет.	2
27	Полдник. Время есть булочки.	1
28-29	Пора ужинать.	2
30-31	Практическая работа «Как составить меню недели»	2
32-34	Зимние опасности. Предотвращение простудных заболеваний. Витамины от простуды.	3
35-36	Весенний авитаминоз. Где найти витамины весной?	2
37	Фармацевтика – аптечные витамины.	1
38-39	Что такое жажда. Как утолить жажду.	2
40-41	Практическая работа. Рецептура полезных фруктовых напитков.	2
42	Дневник здоровья – мониторинг своего здоровья.	1
43-44	Спорт и правильное питание.	2
45-46	Где и как готовят пищу.	2
47-49	Безопасность на кухне.	3
50	Хлеб – всему голова.	1
51	Экскурсия на комбинат хлебопродуктов	
52-53	Кто работает на ферме?	2
54-55	Молоко и молочные продукты.	2
56	Экскурсия на молокозавод	1
57-58	Кухни разных народов.	2
59	Питание и климат	1
60	На вкус и цвет товарищей нет	1
61	Кто жить умеет по часам	1
62	Твой режим питания	1
63	. Мой дневник питания	1
64	Формула правильного питания	1
65	Праздник Здоровья	1
66	Заключительный урок	1

Календарно-тематическое планирование «Разговор о правильном питании» 4-й год обучения

№	Наименование разделов и тем	количество часов
1	Здоровье – это здорово!	1
2	Если хочешь быть здоров	1
3	Режим дня и режим питания	1
4	Самые полезные продукты	1
5	Продукты – источники углеводов	1
6	Продукты – источники жиров	1

7	Белки и продукты – источники белков	1
8	Витамины и минеральные вещества	1
9	Энергия пищи	1
10	Движение и энергия	1
11	Продукты разные нужны, блюда разные важны	1
12	Как правильно есть(гигиена питания)	1
13	Где и как мы едим	1
14	Сахар. Путешествие по «Аппетитной стране»	1
15	Твой режим питания	1
16	Из чего варят каши	1
17	Как сделать кашу вкусной	1
18	Правила гостеприимства	1
19	Плох обед, коли хлеба нет	1
20	Бытовые приборы для кухни	1
21	Продукты для длительного похода или экскурсии	1
22	Ты покупатель.	1
23	О чём рассказала упаковка	1
24	Помогаем взрослым на кухне	1
25	Ты готовишь себе и друзьям	1
26-27	Блюдо своими руками	2
28-29	Как правильно хранить продукты	2
30	Приготовление пищи.	1
31-32	Правила сервировки стола	2
33	Вместе весело гулять	1
34-35	На вкус и цвет товарищей нет	2
36	На вкус и цвет товарищей нет. Творческий урок	1
37	Как утолить жажду	1
38	Как утолить жажду	1
39	Кухни разных народов.	1
40	Обычай и питание	1
41	Питание и климат	1
42	Кулинарная история	1
43	Как питались доисторические люди	1
44	«Приключения доисторического мальчика»	1
45	Как питались в Древнем Египте	1
46	Как питались в Древней Греции и Риме	1
47	Как питались в Средневековье	1
48	Традиционные русские блюда	1
49	Традиционные русские блюда	1
50	Русская каша	1
51	Хлеб – всему голова	1
52	Хлеб – всему голова. Экскурсия на ст. Юннатов	1
53	Что помогает быть сильным и ловким	1
54	Почему полезно есть рыбу	1
55	Что готовили наши прабабушки.	1
56	Овощи, ягоды и фрукты – витаминные продукты	1
57	Овощи, ягоды и фрукты – витаминные продукты	1
58	Необычное кулинарное путешествие. Кулинарные музеи	1
59	Посуда на Руси	1
60	Посуда на Руси. Экскурсия в музей	1
61	Кулинария в живописи	1

62	Кулинарная тема в музыке	1
63	Кулинарная тема в литературе	1
64	Всякому овощу – свое время	1
65	Формула правильного питания	1
66	Праздник Здоровья	1

Учебно - методическое и материально-техническое обеспечение Оборудование и обеспечение программы

Для осуществления образовательного процесса по Программе «Разговор о правильном питании» необходимы следующие принадлежности:

- компьютер, принтер, сканер, мультимедиапроектор;
- набор ЦОР по проектной технологии.

Безруких М.М., Филиппова Т.А., Макеева А.Г. Разговор о правильном питании/ Методическое пособие.- М.: ОЛМА Медиа Групп.

Безруких М.М., Филиппова Т.А., Макеева А.Г. Две недели в лагере здоровья/ Методическое пособие. - М.: ОЛМА Медиа Групп.

Верзилин Н. Путешествие с домашними растениями. -Л., 1974,200с

Кондова С.Н.Что готовить, когда мамы нет дома М., 1990,185с

Ладодо К.С Продукты и блюда в детском питании. М.,1991,190с

Похлёбкин В.В. История важнейших пищевых продуктов. М., 2000, 350с

Справочник по детской диетике. М.1977., 340 с.

Этикет и сервировка праздничного стола. М., 2002.400с

Список литературы для детей.

1.Верзилин.Н. По следам Робинзона Л. 1974,254с

2 Верзилин. Н . Путешествие с комнатными растениями Л., 1974,254с

3Кондова С. Н. Что готовить, когда мамы нет дома. М.,1990, 185.

4.Огуреева Г.Н. Краткий атлас – справочник грибника и ягодника. М., Издательство АСТ, 2001с.

2.1.12 Рабочая программа по внеурочной деятельности «Мы твои друзья»

Пояснительная записка

В Ставропольском крае с 2018 года идет внедрение образовательной программы «Мы – твои друзья» для обучающихся начальных классов.

Программа разработана сотрудниками ФГБНУ «Институт изучения детства, семьи и воспитания Российской академии образования» в целях формирования ответственного отношения к домашним питомцам, воспитания основ экологической культуры для детей 7-11 лет и рекомендована Министерством образования Ставропольского края.

Актуальность: программа помогает формировать экологическую культуру и учит детей навыкам социализации.

Рабочая программа составлена в соответствии с основными положениями Федерального государственного образовательного стандарта начального общего образования на основе авторской программы внеурочной деятельности А. Г. Макеевой В. А. Самкова, Е. М. Клемяшова «Мы – твои друзья» для 1-4 классов.

Организаторами осуществляется методическое обеспечение программы. Учебно-методический комплект программы предоставляется школе бесплатно и включает в себя рабочую тетрадь для школьников, методическое пособие для педагогов «Мы - твои друзья», плакат «Мы - такие разные», плакат «Нам нужна твоя забота», лифлет для родителей.

Цель программы: формирование у детей культуры ответственного отношения к домашним животным.

Задачи и содержание реализации программы:

- Формирование представлений об универсальной ценности домашних животных, понимании связи человек и природа;
- Развитие познавательного, эстетического и практического интереса к домашним животным;
- Вовлечение учащихся в реальную деятельность по уходу за домашними питомцами;
- Формирование основ гуманизма и ответственного отношения к окружающему миру.

Возраст участников: 7-11 лет (1-4 класс)

Продолжительность программы:

- 1 учебный год – 36 часов;
- 2 учебных года (72 часа)

Формы реализации:

- Внеурочная деятельность
- Интеграция в базовые учебные курсы (окружающий мир, Литературное чтение, Музыка и др.)

Планируемые результаты освоения обучающимися программы внеурочной деятельности

Результаты освоения программы:

Личностные результаты:

- интерес к изучению домашних животных;
- умение выражать свое отношение к домашним животным различными художественными средствами (художественное слово, рисунок, живопись, различные жанры декоративно-прикладного искусства, музыка и т.д.);
- готовность внимательно и ответственно относиться к домашним животным;
- сопереживать и сочувствовать им;
- желание и стремление расширять свои познания, связанные с миром домашних животных за счет самостоятельного поиска информации.

Метапредметные результаты:

- навыки организации своей деятельности: постановка цели, планирование этапов, оценка результатов своей деятельности;
- приемы исследовательской деятельности, связанной с изучением домашних животных: формулирование (с помощью учителя) цели исследования, наблюдение,
- фиксирование результатов, формулировка выводов по результатам исследования;
- навыки работы с источниками информации, связанными с домашними

животными: выбор источников информации; поиск, отбор и анализ информации;

- навыки эффективной коммуникации — взаимодействие со сверстниками и взрослыми;

Предметные результаты:

в ценностно-ориентационной сфере - сформированные представления об экологии как важном элементе культурного опыта человечества;

в познавательной сфере - сформированные представления о роли домашних животных в жизни человека, понимание важности правильного ухода за домашними животными (кормление, выгул, обустройство мест содержания и т.д.); представление о нормах и правилах безопасного поведения при встрече с чужими или бездомными животными;

в трудовой сфере - использование полученных знаний и умений в повседневной жизни для ухода за питомцами;

в эстетической сфере - умение оценить красоту животного;

в сфере физической культуры - элементарные представления о пользе нормированной физической нагрузки для здоровья, выносливости, эмоционального настроения (своего и питомца), понимание того, как ежедневные прогулки и игры с домашним животным могут повлиять на физическую активность хозяина.

Содержание программы кружка «Мы - твои друзья»

№	Наименование разделов и тем	Количество часов по программе	Сокращение и увеличение часов	Количество часов практически
1	Давайте познакомимся!	8	0	8
2	Как мы появились в доме. Мы очень разные	6	0	5
3	Как мы устроены и как надо за нами ухаживать	6	0	6
4	Школа для животных: как правильно воспитывать питомцев.	5	0	5
5	На приеме у Айболита	4	0	4
6	Мы с тобой друзья!	5	0	5
ИТОГО:		34	0	34

1. Давайте познакомимся! (8 часов) Почему люди заводят домашних животных. Питомец — животное, за которым ухаживает человек, проявляя при этом ласку и заботу. Какие бывают домашние питомцы. Как домашние животные и их хозяева находят общий язык. Влияние общения с животными на эмоции, настроение и самочувствие человека. Почему важно обсудить приобретение питомца всей семьей? Как правильно выбрать и где приобрести

домашнего питомца. Организации и учреждения, в которых могут помочь хозяевам домашних питомцев. Клубы любителей животных. Общество охраны животных. Справочная литература, периодические издания, телепередачи, интернет-ресурсы, посвященные содержанию животных. Нормативные документы, регулирующие правила содержания домашних питомцев. Права и обязанности хозяев животных.

2. Как мы появились в твоём доме? Мы очень разные! (6 часов)

Родословное дерево собак и кошек. История их одомашнивания. История появления различных пород кошек и собак, их назначение. Различные породы собак и кошек, особенности поведения, характера, привычек. Различия в поведении и особенностях взаимоотношений кошек и собак с человеком и между собой. Собака или кошка? Что необходимо знать, чтобы правильно выбрать себе домашнего питомца. «Мы в ответе за тех, кого приручили»: самое главное качество хозяина питомца — ответственность.

3. Как мы устроены и как за нами ухаживать? (6 часов) Особенности организма собак и кошек. Сравнение внешнего строения тела собак и кошек. Что необходимо собакам и кошкам для хорошего самочувствия. Разный возраст — разные потребности. Особенности содержания молодых и взрослых животных: кормление, общение и игры, посещение ветеринара, участие в выставках. Животные тоже стареют. Культура содержания собак и кошек в городе. Как должно быть обустроено место для собаки или кошки в городской квартире. Где и как правильно выгуливать собаку в городе. Как защитить собак и кошек от жестокого обращения. Сопереживание, сочувствие и содействие животным. Почему появляются бездомные кошки и собаки?

4. Школа для животных: как правильно воспитывать питомцев. (5 часов)

Как общаются животные друг с другом и с человеком. Почему важно понимать «язык» животных. Звуковое общение. Язык тела: что означают различные позы и поведение кошек и собак. Основные правила воспитания и дрессировки собак и кошек. Особенности воспитания и дрессировки разных пород собак. Методы поощрения в воспитании. Как правильно воспитывать кошек? Игры с питомцем: проводим время вместе. Осторожно — незнакомая собака! Правила общения с чужими домашними кошками и собаками. Правила безопасности при встрече с бездомными собаками.

5. На приеме у Айболита (4 часа)

Здоров ли ваш питомец. Первые признаки недомогания у кошек и собак. В каких случаях следует обращаться в ветеринарную клинику. Что нужно знать о прививках собакам и кошкам. Гигиена — прежде всего! Какие заболевания могут передаваться от собак и кошек человеку. Какие правила помогут избежать заражения.

6. Мы с тобой друзья! (5 часов)

Как домашние питомцы вдохновляют художников, писателей, поэтов. Образы собак и кошек в искусстве — в музыке, живописи, литературе, театре, кино, танце. Знаменитые кошки и собаки. Собаки и кошки — герои. Знаменательные даты, связанные с домашними животными. Мой питомец —

самый лучший! Выставки рисунков, плакатов, фотографий, поделок в рамках тематических недель. Подведение итогов

Календарно - тематическое планирование

№ п/п	Тема урока	Вид деятельности (форма)	Количество часов по плану	Плановые сроки прохождения	Скорректированные сроки прохождения
1. Давай познакомимся! (8 часов)					
1.	Почему люди заводят домашних животных. Выбор питомца — очень ответственный шаг.	Беседа учителя	1		
2.	Вместе нам — лучше.	Работа в тетради	1		
3.	Давайте познакомимся.	Игра	1		
4-5.	Карнавал животных	Арт-технология	2		
6	Первый шаг — очень ответственный.	Игра	1		
7-8.	Выставка литературы, посвященной домашним питомцам	Презентация	2		
2. Как мы появились в доме человека. Мы — очень разные. (6 часов)					
9.	Как кошки и собаки появились в доме человека	Практическое занятие	1		
10	Знакомимся с родословным деревом кошек и собак.	Игра	1		
11.	Удивительные факты про кошачьих и собачьих.	Проектная деятельность	1		
12	Такие разные собаки, такие разные кошки.	КВН	1		
13.	Такие разные и такие прекрасные!	Выставка	1		
14.	Газета про хвостатых полосатых.	Коллективный проект	1		
3. Как мы устроены и, как за нами ухаживать. (6 часов)					
15.	Как ухаживать за нашими питомцами.	Практическое занятие	1		
16.	Четыре лапы, хвост и не только.	Проект-исследование	1		
17	Удивительные факты про кошачьих и собачьих.	Исследование	1		

18	Как за нами ухаживать.	Экскурсия	1		
19	Как я ухаживаю за своим питомцем.	Проект	1		
20	Каждой кошке и собаке нужен дом.	Выставка	1		
4. Школа для животных: как правильно воспитывать питомцев (5 часов)					
21	Общение в мире животных	КВН	1		
22	На каком языке общаются кошки и собаки	Игра	1		
23	Работа в парах с элементами тренинга «Пойми меня!» Игровое задание «Озвучиваем фильм»	Игровое задание «Озвучиваем фильм»	1		
24	Просмотр и обсуждение видеотрейлеров и/или презентаций на тему «Школа-Четыре лапы!» Подготовка индивидуальных проектов «Мой питомец»	Подготовка индивидуальных проектов «Мой питомец»	1		
25	Подготовка индивидуальных проектов «Мой питомец»	Практическое занятие	1		
5. На приёме у Айболита (4 часа)					
26	Будь здоров!	Практическое занятие	1		
27	Практическая работа	Игра	1		
28-29	Конкурс плакатов «Важные правила»	Конкурс плакатов	2		
6. Мы с тобой — друзья! (5 часов)					
30	«Образы животных в произведениях искусства. Знаменитые кошки и собаки»	Конкурс рисунков	1		
31	«Необычная прогулка. Про наши праздники и будни. Среди нас тоже есть звезды!»	Игра	1		
32	Коллективный проект «Удивительная выставка»	Выставка	1		
33	Конкурс знатоков «Что, где, когда»	Игра (между родителями и детьми)	1		

34	Литературная мастерская	Выставка	1		
----	-------------------------	----------	---	--	--

Календарно-тематическое планирование по программе «Мы – твои друзья» на 2 учебных года (72 учебных часа)

Разделы	Часы 1 час = 45 мин	Тема	Форма	Основное содержание	Основные ресурсы	Дополнительные ресурсы
Введение (1 час)	1	Введение	Беседа-опрос	Беседа на тему: Для чего нужна программа «Мы-твои друзья». Оценка уровня знаний, отношения учащихся к домашним животным, их вовлеченности в уход за домашними питомцами. Проведение анкетирования среди учеников.	Методическое пособие, стр.4-16 Рабочая тетрадь, Стр. 1.	Анкета - опросник о том, что дети уже знают об уходе за домашними питомцами (добавить приложение)
Раздел 1. Давайте познакомимся (10 часов)	1	Домашние животные – кто это?	Беседа	Беседа по главе: Знакомься – домашние животные <u>План беседы:</u> - Какие основные различия между домашними животными и дикими? - Где они живут? - Чем питаются? - Как размножаются? - Как относятся к человеку? Самостоятельная работа учащихся в тетради.	Методическое пособие, стр. 25-35 Рабочая тетрадь, стр. 2-6 Учебная презентация 1.1. Давай познакомимся. Вместе нам лучше https://www.pet-school.ru/materials	Картинки с изображением диких животных, сельскохозяйственных животных, животных-компаньонов Музыка или видеоролик для веселой физкультминутки. Зарядка для хвоста: https://www.youtube.com/watch?v=xao0QPDVxiQ
	1	Роль домашних животных в жизни человека	Конкурс проектов	Представление презентаций «Помощники человека» - о роли сельскохозяйственных животных в жизни людей.		
	2		Занятие -	Знакомство с		

			экскурсия	сельскохозяйственными животными (посещение зоопарка, краеведческого музея, зоологического музея). Экскурсия может быть виртуальной – с использованием видеосюжетов.		
1	Почему люди заводят домашних питомцев?	Беседа	Беседа по главе: Почему люди заводят домашних питомцев <u>План беседы:</u> - Почему домашние животные появились в доме человека. - Какие питомцы самые популярные в России. - Экзотические питомцы. Самостоятельная работа учащихся в тетради.	Методическое пособие, стр. 25-35 Рабочая тетрадь, стр. 6-8 Учебная презентация 1.1. Давай познакомимся. Вместе нам лучше https://www.pet-school.ru/materials	Музыка или видеоролик для веселой физкультминутки: Танец маленьких утят: https://www.youtube.com/watch?v=hroNApWK578	
1		Игровое занятие	Игра «Верю – не верю». Каждый учащийся готовит интересный факт, связанный с домашними животными. На основе него формулируется вопрос для одноклассников – «Верите ли вы, что (пример: самая старая собака на свете прожила 50 лет и т.п.).»			
1	Как выбрать домашнего питомца?	Беседа	Беседа по главам: Как выбрать себе питомца. Какого питомца выбрать? Кто может помочь в выборе питомца? Самостоятельная работа учащихся в	Методическое пособие, стр. 25-35 Рабочая тетрадь, стр. 9-13 Учебная презентация	Отрывок из книги Антуана Де Сент-Экзюпери «Маленький принц» - Маленький	

				тетради.	1.2. Давай познакомимся. Первый шаг очень ответственный. https://www.pet-school.ru/materials	принц и лис; Картинки с домашними питомцами – попугай, кот, собака, морская свинка (Смотрите Приложение 1 к учебным материалам к презентации); Анкета для учеников (Смотрите Приложение 2 к учебным материалам к презентации)
	1		Викторина	«Такие разные!» Команды учащихся отвечают на вопросы викторины о разнообразии домашних питомцев и необходимых для их содержания условиях.		
	1		Выставка фотографий и рисунков	«Знакомьтесь, мой питомец!» Учащиеся готовят фотографии или рисунки своего питомца (или питомца, которого они хотели бы завести), а также рассказ о нем «Знакомьтесь, мой питомец!»		
	1		Конкурс проектов	Группы учащихся готовят выпуски газет, посвященных домашним питомцам.		
Раздел 2. Как мы появились в доме	1	Родословное древо собак и кошек	Беседа	Беседа по главе: Про наших родственников. <u>План беседы:</u> - Дикие предки кошек.	Методическое пособие, стр. 36-48 Рабочая тетрадь, стр.14-18	

человек а? (10 часов)				- Дикае предки собак.	Учебная презентация: 2.1. Как мы появились в доме человека. Знакомься с родословны м деревом кошек и собак.	
	1		Проект	Конкурс мини- презентаций «Удивительные факты про кошачьих и собачьих». Дети размещают на доске мини- презентации. Происходит голосование за самый интересный факт. По итогам голосования выбирается победитель.		
	2		Занятие - экскурсия	Поход в музей. Знакомство с представителями семейства кошачьих и собачьих (посещение зоопарка, краеведческого музея, зоологического музея). Экскурсия может быть виртуальной – с использованием видеосюжетов.		
	1	Как кошки и собаки появилис ь в доме человека	Занятие – беседа	Беседа по главе: Как человек нас приручил. <u>План беседы:</u> - История одомашнивания кошек и собак. - Просмотр видео и ответы на вопросы.	Методическ ое пособие, стр. 36-48 Рабочая тетрадь, стр. 18-19 Учебная презентация: 2.1. Как мы появились в	Обучающая игра: Школа заботы о питомцах: https://www.pe t- school.ru/abou t_program

					<p>доме человека. Знакомься с родословным деревом кошек и собак. https://www.pet-school.ru/materials Обучающее видео: Об истории одомашнивания кошек: https://www.youtube.com/watch?time_continue=2&v=gwyTdInnkXk Об истории одомашнивания собак: https://www.youtube.com/watch?time_continue=30&v=Ld0IR2a21jk</p>	
	1		Рольевая игра	<p>Рольевая игра по мультфильму «Про кошку, которая гуляла сама по себе» Групповая работа – подготовка мини-спектаклей «Как я появился в доме человека» - рассказ от лица героев сказки Р.Киплинга</p>		<p>Мультфильм или отрывок из мультфильма А. Зориной по мотивам сказки Р. Киплинга «Кот, который гулял сам по себе» (https://www.youtube.com/watch?v=h2P_kWj8bJQ)</p>
	1	Разнообразие пород кошек и собак	Беседа	<p>Беседа по главе: Породы кошек и породы собак. <u>План беседы:</u> - Разнообразие пород.</p>	<p>Методическое пособие, стр. 36-48 Рабочая тетрадь, стр. 20-24</p>	

				<p>- Чем разные породы отличаются друг от друга.</p> <p>- Разные породы-разные условия существования</p> <p>Самостоятельная работа учащихся в тетради</p>	<p>Учебная презентация: 2.2. Как мы появились в доме человека.</p> <p>Такие разные собаки, такие разные кошки.</p> <p>https://www.pet-school.ru/materials</p>	
	1		Выставка	<p>«Такие разные и такие прекрасные!»</p> <p>Учащиеся готовят фотографии и короткие рассказы о кошках и собаках разных пород.</p> <p>Оформляется выставка «Такие разные и такие прекрасные!»</p>	<p>Методическое пособие, стр. 40-41</p>	
	1	Как грамотно выбрать питомца	Беседа	<p>Беседа по главам:</p> <p>Как выбрать питомца. Где взять питомца.</p> <p><u>План беседы:</u></p> <p>- Как выбрать домашнего питомца?</p> <p>- Что надо учитывать при его выборе?</p> <p>- Чем приют отличается от ассоциации?</p> <p>- Можно ли смело брать питомца из приюта, почему?</p> <p>- Есть ли в нашем городе приют для бездомных животных?</p> <p>- Нуждается ли он в помощи? Как ему можно помочь?</p> <p>Возможная форма: Встреча с кинологом или</p>	<p>Методическое пособие, стр. 36-48</p> <p>Рабочая тетрадь, стр. 24 – 25</p> <p>Учебная презентация: 2.2. Как мы появились в доме человека.</p> <p>Такие разные собаки, такие разные кошки.</p> <p>https://www.pet-school.ru/materials</p>	

				представителями приютов для собак.		
	1		Творческое занятие	Команды учащихся составляют кроссворд, посвященный разным породам кошек и собак.		
Раздел 3 Как мы устроены, и как за нами ухаживать? (9 часов)	1	Строение тела и особенности восприятия окружающего мира у кошек и собак	Беседа	Беседа по главам: Четыре лапы, хвост и не только. Как мы воспринимаем мир. <u>План беседы:</u> - Чем организм животного отличается от организма человека? Найдите сходства и отличия. - Особенности строения организма животных. - Органы чувств кошек и собак. Самостоятельная работа учащихся с заданиями из рабочей тетради с последующим обсуждением.	Методическое пособие, стр. 49-59 Рабочая тетрадь, стр. 26-31 Учебная презентация 3.1. Как мы устроены и как за нами ухаживать. Четыре лапы, хвост и не только. https://www.pet-school.ru/materials Обучающее видео: Удивительные способности кошек: https://www.youtube.com/watch?v=_8iE5DCRopE Удивительные способности собак: https://www.youtube.com/watch?v=2gu_asBmsko	Наглядная таблица, где буквам алфавита соответствуют их номера (для Рефлексии) Обучающая игра: Школа заботы о питомцах: https://www.pet-school.ru/about_program
	1		Коллективная проектная деятельность	«Удивительные факты про кошачьих и собачьих» Занятие проводится на основе		

				<p>материалов заданий в рабочей тетради. Учащиеся оформляют собранные ими факты о способностях кошек и собак в виде коротких презентаций. Презентации вывешиваются в классе. Педагог предлагает с помощью специальных значков-наклеек отмечать те материалы, которые вызвали у ребят наибольший интерес.</p>		
	1	<p>Образ жизни домашних питомцев и основные правила ухода за ними</p>	<p>Занятие-беседа</p>	<p>Беседа по главам: Наш образ жизни. Как мы питаемся. На прогулку выходи. <u>План беседы:</u> - Как проходит день питомца? - Что ест питомец в течение дня? - Чистота — дело серьезное! Важные правила: чистая шерсть, чистые лапы, чистый дом. - Правила выгула собак.</p>	<p>Методическое пособие, стр. 49-59 Рабочая тетрадь, стр. 32 - 37 Учебная презентация 3.2. Как мы устроены и как за нами ухаживать. https://www.pet-school.ru/materials Обучающие видео: Гигиена для кошки https://www.youtube.com/watch?time_continue=30&v=X7HHq4W7IO0 Зарядка для собаки https://www.youtube.com/watch?v=H2</p>	<p>Аудио-запись песни «Жил да был Бладобрей» из к/ф «Мэри Поппинс, до свидания!» Обучающая игра: Школа заботы о питомцах: https://www.pet-school.ru/about_program</p>

					GcbM8iz08	
	1		Исследование	Группы учащихся представляют результаты исследования образа жизни кого-то из своих питомцев (сколько спит, когда просыпается и засыпает, когда наиболее активен, когда и сколько раз ест и т.д.)	Рабочая тетрадь, стр.33, задание 4.	
	1		Проект	«Как я ухаживаю за своим питомцем». Учащиеся (те, у кого есть дома питомцы) готовят небольшие выступления, посвященные уходу за животным.		
	1	Бездомные животные	Занятие-беседа	Беседа по главе: Бездомные животные. <u>План беседы:</u> Как бездомные животные оказываются на улице? Чем тяжела жизнь бездомного животного? Чем опасны бездомные животные? Кто, как и где может помочь бездомным животным?	Методическое пособие, стр. 49-59 Рабочая тетрадь, стр. 37 - 39 Учебная презентация 3.2. Как мы устроены и как за нами ухаживать. https://www.pet-school.ru/materials	Аудио-запись песни «Собака бывает кусачей» С. Никитин
	1		Выездное занятие	Встреча с кинологом или представителями приютов для собак и кошек.		
	2		Выставка	«Каждой кошке и собаке нужен дом» Учащимся предлагается нарисовать плакаты,		

				призывающие ответственно относиться к домашним питомцам, помогать бездомным животным.		
Итоговые занятия (6 часов)	1		Конкурс	Конкурс знатоков «Что, Где, Когда» (на основе пройденного материала)		
	2		Творческий проект	Подготовка мини-спектакля, посвященного важности ответственного отношения к домашним животным.		
	1		Исследование	Проведение опроса среди учащихся других классов на тему их отношения к проблеме ответственного отношения к домашним животным. Представление результатов исследования.		
	1		Творческий проект	Подготовка самодельных книг о домашних животных для первоклассников.		
	1		Занятие-беседа	Подведение итогов. Проведение исследования по оценке уровня знаний, отношения школьников к домашним животным, их вовлеченности в уход за своими питомцами. Повторное анкетирование учащихся.		Анкета - опросник о том, что дети уже знают об уходе за домашними питомцами (доступна на сайте)

2.1.13 Рабочая программа по внеурочной деятельности «Первые шаги в информатике»

Пояснительная записка

Рабочая программа для 3, 4 класса «Первые шаги в информатике» составлена на основе авторской программы по «Информатике» для 2-4 классов начальной школы Н.В. Матвеевой, Е.И. Челак, Н.К. Конопатовой Л.П. Панкратовой, Н.А. Нуровой. Москва, БИНОМ, Лаборатория знаний, 2013 год, на основе Примерной основной образовательной программы начального общего образования, с учётом образовательных потребностей и запросов участников образовательного процесса. Срок реализации программы – 1 год. (34 часа).

Рабочая программа разработана в соответствии с федеральным законом «Об образовании в Российской Федерации» 2012 года и требованиями ФГОС второго поколения начального общего образования. Программа нацелена на обеспечение реализации трех групп образовательных результатов: *личностных, метапредметных и предметных.*

В связи с изменением учебного плана школы (предмет «Информатика» ранее не изучался), в программу внесены изменения. С целью выполнения курса информатики в начальной школе за счет часов из темы «Информация, человек и компьютер» (повторение в начале года) вводится тема из курса 2 класса «Документ. Способы создания документов». Также в ходе повторения курса за 2 класс, происходит изучение соответствующих тем.

Общая характеристика учебного предмета «Информатика» в начальной школе

С момента экспериментального введения информатики в начальную школу накопился значительный опыт обучения информатике младших школьников. Обучение информатике в начальной школе нацелено на формирование у младших школьников первоначальных представлений о свойствах информации, способах работы с ней, в частности с использованием компьютера. Следует отметить, что курс информатики в начальной школе вносит значимый вклад в формирование и развитие информационного компонента УУД (универсальных учебных действий), формирование которых является одним из приоритетов начального общего образования. Более того, информатика как учебный предмет, на котором целенаправленно формируются умения и навыки работы с информацией, может быть одним из ведущих предметов в формировании УУД.

Авторы подчеркивают необходимость получения школьниками на самых ранних этапах обучения представлений о сущности информационных процессов. Информационные процессы рассматриваются на примерах передачи, хранения и обработки информации в информационной деятельности человека, живой природе, технике. В процессе изучения информатики формируются умения классифицировать информацию, выделять общее и особенное, устанавливать связи, сравнивать, проводить аналогии и др. Это помогает ребенку осмысленно видеть окружающий мир, более успешно в нем ориентироваться, формировать основы научного мировоззрения.

В 3 классе школьники изучают представление и кодирование информации, ее хранение на информационных носителях. Вводится понятие объекта, его свойств и действий с ним. Дается представление о компьютере как системе. Дети осваивают информационные технологии: технологию создания электронного документа, технологию его редактирования, приема/передачи, поиска информации в сети Интернет. Учащиеся знакомятся с современными инструментами работы с информацией (мобильный телефон, электронная книга, фотоаппарат, компьютер и др.), параллельно учатся использовать их в своей учебной деятельности. Понятия вводятся по мере необходимости, чтобы ребенок мог рассуждать о своей информационной деятельности, рассказывать о том, что он делает, различая и называя элементарные технологические операции своими именами.

Целью курса является формирование универсальных учебных действий, отражающих потребности ученика начальной школы в информационно-учебной деятельности, а также формирование начальных предметных компетентностей в части базовых теоретических понятий начального курса информатики и первичных мотивированных навыков работы на компьютере и в информационной среде, в том числе при изучении других дисциплин.

Задачами курса являются:

- формирование системного, объектно-ориентированного теоретического мышления;
- формирование умения описывать объекты реальной и виртуальной действительности на основе различных способов представления информации;
- овладение приемами и способами информационной деятельности;
- формирование начальных навыков использования компьютерной техники и современных информационных технологий для решения практических задач.

Предусматривается обучение по следующим содержательным линиям:

- информация, виды информации (по способу восприятия, по способу представления);
- информационные объекты (текст, изображение, аудиозапись, видеозапись);
- источники информации (живая и неживая природа, творения человека);
- работа с информацией (обмен, поиск, преобразование, хранение, использование);
- средства информационных технологий (телефон, компьютер, радио, телевидение, устройства мультимедиа);
- организация информации и данных (оглавление, указатели, каталоги, записные книжки и другое).

Авторский коллектив под предметной компетентностью в области информатики понимает «готовность учащегося использовать усвоенные знания, умения и навыки в области информатики для:

- доступа к информации (знание того, где и как искать и получать информацию);

- обработки информации (использование заданных схем организации и классификации информации);
- интеграции информации (интерпретирование и представление информации, включая резюмирование, сравнение, сопоставление);
- оценки информации (суждение о качестве, релевантности, полезности, пригодности информации);
- создания информации (адаптация, сочинение информации) и т.д..

Ценностные ориентиры содержания учебного предмета

Основной целью изучения информатики в начальной школе является формирование у учащихся основ ИКТ-компетентности, многие компоненты которой входят в структуру УУД. Это и задаёт основные ценностные ориентиры содержания данного курса. С точки зрения достижения метапредметных результатов обучения, а также продолжения образования на более высоких ступенях (в том числе обучения информатике в среднем и старшем звене) наиболее ценными являются следующие компетенции, отражённые в содержании курса:

- *основы логической и алгоритмической компетентности*, в частности овладение основами логического и алгоритмического мышления, умением действовать в соответствии с алгоритмом и строить простейшие алгоритмы;

- *основы информационной грамотности*, в частности овладение способами и приёмами поиска, получения, представления информации, в том числе информации, данной в различных видах: текст, таблица, диаграмма, цепочка, совокупность;

- *основы ИКТ-квалификации*, в частности овладение основами применения компьютеров (и других средств ИКТ) для решения информационных задач;

- *основы коммуникационной компетентности*. В рамках данного учебного предмета наиболее активно формируются стороны коммуникационной компетентности, связанные с приёмом и передачей информации. Сюда же относятся аспекты языковой компетентности, которые связаны с овладением системой информационных понятий, использованием языка для приёма и передачи информации.

Личностные, метапредметные и предметные результаты освоения информатики

С учётом специфики интеграции курса в образовательный план конкретизируются цели выбранного курса «Информатика» в рамках той или иной образовательной области для достижения личностных, метапредметных и предметных результатов.

1-я группа требований: <i>личностные результаты</i>	<i>Эти требования достигаются под воздействием применения методики обучения и особых отношений «учитель-ученик»:</i> 1.1) готовность и способность к саморазвитию, сформированность мотивации к обучению и познанию 1.2) ценностно-смысловые установки обучающихся, отражающие их индивидуально-личностные позиции 1.3) социальные компетенции 1.4) личностные качества
2-я группа	<i>Эти требования достигаются при освоении теоретического</i>

требований: метапредметные результаты	<i>содержания курса, при решении учебных задач в рабочей тетради и на компьютере, при выполнении проектов во внеурочное время:</i> освоение универсальных учебных действий: 2.1) познавательных 2.2) регулятивных 2.3) коммуникативных 2.4) овладение межпредметными понятиями (объект, система, действие, алгоритм и др.)
3-я группа требований: предметные результаты	<i>Эти требования достигаются при освоении теоретического содержания курса, при решении учебных задач в рабочей тетради и на компьютере, при выполнении заданий и проектов во внеурочное время.</i>

Обучение информатике в начальной школе способствует формированию общеучебных умений, что в новом образовательном стандарте конкретизировано термином «универсальные учебные действия» (УУД). Под **универсальными учебными действиями** понимаются обобщенные способы действий, открывающие возможность широкой ориентации учащихся как в различных предметных областях, так и в строении самой учебной деятельности, включая осознание учащимися ее целей, ценностно-смысловых и операциональных характеристик.

Формирование УУД происходит на любом уроке в начальной школе, но особенностью курса «Информатика» является целенаправленность формирования именно этих умений. К общим учебным умениям, навыкам и способам деятельности, которые формируются и развиваются в рамках курса «Информатика», относятся познавательная, организационная и рефлексивная деятельность.

С точки зрения достижения планируемых результатов обучения наиболее ценными являются следующие **компетенции**, отраженные в содержании курса:

1. **Наблюдать за объектами** окружающего мира; *обнаруживать изменения*, происходящие с объектом и по результатам *наблюдений, опытов, работы с информацией* учатся устно и письменно описывать объекты наблюдения.

2. **Соотносить результаты** наблюдения с целью, соотносить результаты проведения опыта с целью, то есть получать ответ на вопрос «Удалось ли достичь поставленной цели?».

3. Письменно **представлять информацию** о наблюдаемом объекте, т.е. создавать текстовую или графическую модель наблюдаемого объекта с помощью компьютера с использованием текстового или графического редактора.

4. **Понимать**, что освоение собственно информационных технологий (текстового и графического редакторов) не является самоцелью, а является **способа деятельности** в интегративном процессе познания и описания (под описанием понимается создание *информационной модели*: текста, рисунка и пр.).

5. В процессе *информационного моделирования* и *сравнения* объектов **выявлять** отдельные *признаки*, характерные для сопоставляемых предметов;

анализировать результаты сравнения (ответ на вопросы «Чем похожи?», «Чем не похожи?»); объединять предметы по *общему признаку* (что лишнее, кто лишний, такие же, как..., такой же, как...), различать *целое и часть*. Создание информационной модели может сопровождаться проведением простейших *измерений* разными способами. В процессе познания свойств изучаемых объектов осуществляется сложная мыслительная деятельность с использованием уже готовых *предметных, знаковых и графических моделей*.

6. При выполнении упражнений на компьютере и компьютерных проектов **решать творческие задачи** на уровне комбинаций, преобразования, анализа информации: самостоятельно составлять *план действий* (замысел), проявлять оригинальность при решении творческой конструкторской задачи, создавать творческие работы (сообщения, небольшие сочинения, графические работы), разыгрывать воображаемые ситуации, создавая простейшие мультимедийные объекты и презентации, применять простейшие *логические выражения* типа: «...и/или...», «если..., то...», «не только, но и...» и элементарное обоснование высказанного *суждения*.

7. При выполнении интерактивных компьютерных заданий и развивающих упражнений **овладевать первоначальными умениями передачи, поиска, преобразования, хранения информации, использования компьютера**; поиском (проверкой) необходимой информации в интерактивном компьютерном *словаре, электронном каталоге библиотеки*. Одновременно происходит овладение различными способами представления информации, в том числе в *табличном виде, упорядочение* информации по алфавиту и числовым параметрам (возрастанию и убыванию).

8. **Получать опыт организации своей деятельности**, выполняя специально разработанные для этого интерактивные задания. Это такие задания: выполнение инструкций, точное следование образцу и простейшим *алгоритмам*, самостоятельное установление последовательности действий при выполнении интерактивной учебной задачи, когда требуется ответ на вопрос «В какой последовательности следует это делать, чтобы достичь цели?».

9. **Получать опыт рефлексивной деятельности**, выполняя особый класс упражнений и интерактивных заданий. Это происходит при определении способов *контроля и оценки собственной деятельности* (ответ на вопросы «Такой ли получен результат?», «Правильно ли я делаю это?»); *нахождение ошибок* в ходе выполнения упражнения и их *исправление*.

10. **Приобретать опыт сотрудничества** при выполнении групповых компьютерных проектов: умение договариваться, распределять работу между членами группы, оценивать свой личный вклад и общий результат деятельности.

Ожидаемые конечные результаты реализации программы

- Повышение уровня качества начального образования;
- развитие познавательных интересов, интеллектуальных и творческих способностей обучающихся путем освоения и использования средств ИКТ при изучении различных учебных предметов;
- воспитание ответственного отношения к соблюдению этических и правовых норм информационной деятельности;

ПРОГРАММА	УЧЕБНИК, УЧЕБНОЕ ПОСОБИЕ
------------------	---------------------------------

- приобретение обучающимися опыта использования информационных технологий в индивидуальной и коллективной учебной и познавательной, в том числе проектной деятельности.

Учебно-методическое и материально-техническое обеспечение образовательного процесса

В начальной школе не рекомендуется организация обучения в открытой информационной среде. Содержание компонентов УМК ориентировано на организацию познавательной деятельности учащихся с использованием ИКТ и ресурсов локальной сети школы. Изучение информатики и информационно-коммуникационных технологий по УМК «Информатика» (2-4 классы) приводит к значительному расширению информационного поля учащегося и учителя и процессе обучения, развитию ИКТ-компетентности учащихся, к способности использовать сетевые ресурсы школы для реализации индивидуальных познавательных интересов младших школьников. К каждому уроку информатики имеются электронные образовательные ресурсы.

В УМК реализуется комплексный подход к использованию дидактических средств. Использование полного комплекта дидактических средств (учебника, рабочих тетрадей/практикумов, материалов для дополнительного чтения, ЭОР и др.), объединенных методическими рекомендациями/пособиями для учителя, обеспечивает успешное усвоение учебного материала и возможность выбора учителем и учащимися адекватной траектории обучения, а также построения образовательной технологии, в наибольшей степени отвечающей конкретным условиям.

Компьютерное обеспечение уроков

В разделе рабочей программы «Компьютерное обеспечение» спланировано применение имеющихся компьютерных продуктов: демонстрационный материал, задания для устного опроса учащихся, тренировочные упражнения, а также электронные учебники.

Демонстрационный материал (слайды). Создается с целью обеспечения наглядности при изучении нового материала, использования при ответах учащихся.

Задания для устного опроса. Эти задания дают возможность в устном варианте отрабатывать различные вопросы теории и практики, применяя принципы наглядности, доступности. Их можно использовать на любом уроке в режиме учитель – ученик, взаимопроверки, а также в виде тренировочных занятий.

Тренировочные упражнения. Включают в себя задания с вопросами и наглядными ответами, составленными с помощью анимации. Они позволяют ученику самостоятельно отрабатывать различные вопросы теории и практики.

Календарно–тематическое планирование «Первые шаги в информатике» 3 класс, 34 часа (1 час/нед.)

Р а у ч	Планируемые результаты обучения	Возмож Информац
------------------	---------------------------------	--------------------

		Предметные	Метапредметные, личностные	ные виды деятел ности учащи хся	ионные ресурсы
Глава 1. Информация, человек и компьютер – 7 часов					
1	Техника безопасности при работе на компьютере. Человек и информация	Соблюдение требований безопасности и гигиены при работе со средствами ИКТ Знание требований к организации компьютерного рабочего места; органов чувств: нос, ухо, язык, глаза, кожа; видов информации по способу представления (текстовая, числовая, звуковая, графическая), по способу восприятия (зрительная, слуховая, обонятельная, осязательная, вкусовая) Умение отличать источник от приемника информации Умение приводить примеры источников и приемников информации Знание способов представления информации для реальных источников	Актуализация сведений из личного жизненного опыта: примеры с информацией, встречающейся в жизни. Проблемные ситуации в примерах, взятых из повседневной жизни.	8 (или 1), 2, 3, 10, 4, 5, 9	ЭОР Матвеева 3 класс среда Stratum п. 1
2	Источники и приёмники информации	Умение приводить примеры различных носителей информации Умение различать носители информации Понимание необходимости носителей информации	Развитие читательских умений, умения поиска нужной информации в тексте, умения адекватно, подробно, сжато, выборочно передавать содержание текста. Развитие умений работы с разными видами информации: текстом, рисунком, знаком.	8 (или 1), 2, 3, 10, 4, 5, 9	Работа с файлом «Источники и приёмники информации»
3	Носители информации	Понимание необходимости носителей информации	Развитие умений работы с разными видами информации: текстом, рисунком, знаком. Коммуникативные: - умение работать в группе,	8 (или 1), 2, 3, 10, 4, 5, 9	Работа с файлом «Носители информации»
4	Компьютер	Знание устройства ввода и вывода, обработки, передачи и хранения информации Понимание, что компьютер работает с данными с помощью программ	- владение монологической и диалогической формами речи.	8 (или 1), 2, 3, 10, 4, 5, 9	Работа с файлом «Устройство компьютера»

№ урока	Тема урока	Планируемые результаты обучения		Возможные виды деятельности учащихся	Информационные ресурсы
		Предметные	Метапредметные, личностные		
5	Документ и способы его создания	Владение понятием смысл текста, документ, файл Умение находить нужный документ, загружать текстовый редактор и печатать текст, работать с графическим и текстовым редактором Знание о способах создания графического документа		8 (или 1), 2, 3, 10, 4, 5, 9	Работа с ЭОР «2 класс» в среде Stratum П. 13
6	Повторение по теме «Информация, человек и компьютер»	Знание о способах создания графического документа Умение работать с графическим и текстовым редактором	Умение концентрироваться для выполнения самостоятельной деятельности; Установление причинно-следственных связей; Самоконтроль.		П. 1-4 повторение в среде Stratum
7	Контрольная работа по теме «Информация, человек и компьютер»		Оценка — выделение и осознание учащимся того, что уже усвоено и что еще подлежит усвоению, осознание качества и уровня усвоения; сжатая информация раздела	8 (или 1), 2, 3, 10, 4, 5, 9	ЭОР Матвеева 3 класс среда Stratum п. 6 - 7
Глава 2. Действия с информацией – 9 часов					
8	Получение информации	Приобретение первоначальных представлений о получении, передаче и хранении информации	Актуализация сведений из личного жизненного опыта: примеры с информацией, встречающейся в жизни. Проблемные ситуации в примерах, взятых из повседневной жизни.	8 (или 1), 2, 3, 10, 4, 5, 9	Работа с текстовым редактором
9	Представление информации	Приобретение первоначальных знаний о способах и формах представления информации	Выделение и осознание учащимся того, что уже усвоено и что еще подлежит усвоению, осознание качества и уровня усвоения;	8 (или 1), 2, 3, 10, 4, 5, 9	Работа с файлом «Кодированная информация»
10	Кодирование информации	Приобретение первоначальных знаний о способах преобразования и кодирования данных, кодирования информации	Развитие читательских умений, умения поиска нужной информации в тексте, умения адекватно, подробно, сжато, выборочно передавать содержание текста	8 (или 1), 2, 3, 10, 4, 5, 9	Работа с файлом «Кодированная и шифрование»

№ урока	Тема урока	Планируемые результаты обучения		Возможные виды деятельности учащихся	Информационные ресурсы
		Предметные	Метапредметные, личностные		
11	Шифрование информации	Умение самостоятельно кодировать и декодировать информацию с использованием кодировочных таблиц	Развитие умений работы с разными видами информации: текстом, рисунком, знаком.		
12	Хранение информации	Умение объяснять, для чего человек хранит информацию; приводить примеры носителей информации Знание, что хранение информации – это одно из возможных действий с информацией, что компьютер может хранить информацию; о способах хранения информации	Умение работать в группе, Владение монологической и диалогической формами речи. Актуализация сведений из личного жизненного опыта: примеры с информацией, встречающейся в жизни. Проблемные ситуации в примерах, взятых из жизни.	8 (или 1), 2, 3, 10, 4, 5, 9	Работа с файлом «Хранение информации в памяти ПК»
13	Обработка информации	Понимание, что обработка информации – это одно из возможных действий с информацией, что компьютер – это инструмент для обработки информации Умение объяснять смысл обработки информации Приобретение первоначальных знаний об обработке разных видов информации	Оценка — выделение и осознание учащимся того, что уже усвоено и что еще подлежит усвоению, осознание качества и уровня усвоения; сжатая информация раздела	8 (или 1), 2, 3, 10, 4, 5, 9	ЭОР Матвеева 3 класс среда Stratum п. 12
14	Повторение по теме «Действия с информацией»	Умение находить сходства и различия в протекании информационных процессов у человека, в биологических, технических и социальных системах; классифицировать информационные процессы по принятому основанию; выделять основные информационные процессы в реальных системах	Установление причинно-следственных связей; Самоконтроль.		ЭОР Матвеева 3 класс среда Stratum п. 11-12
15	Работа по теме «Действия с информацией»	Умение находить сходства и различия в протекании информационных процессов у человека, в биологических, технических и социальных системах; классифицировать информационные процессы по принятому основанию; выделять основные информационные процессы в реальных системах	Оценка — выделение и осознание учащимся того, что уже усвоено и что еще подлежит усвоению, осознание качества и уровня усвоения.		
16	Задание				
Глава 3. Мир объектов – 10 часов					
17	Объект и его имя	Приобретение первоначальных знаний о понятии «объект» Знание основных категорий объектов и их классификаций Знание основных видов имён объектов (общее, конкретное, собственное)	Актуализация сведений из личного жизненного опыта: примеры с информацией, встречающейся в жизни. Проблемные ситуации в примерах, взятых из повседневной жизни.	8 (или 1), 2, 3, 10, 4, 5, 9	ЭОР Матвеева 3 класс среда Stratum п. 13

№ урока	Тема урока	Планируемые результаты обучения		Возможные виды деятельности учащихся	Информационные ресурсы
		Предметные	Метапредметные, личностные		
18	Свойства объекта	Приобретение первоначальных знаний об основных категориях свойств объекта и умение раскрывать их на примерах	Выделение и осознание учащимся того, что уже усвоено и что еще подлежит усвоению, осознание качества и уровня усвоения;	8 (или 1), 2, 3, 10, 4, 5, 9	Работа с файлом «Объект и его свойства»
19	Функции объекта	Умение «читать» схему и понимание её как отражения элементного состава объекта Знание о «действии объекта» как элементе характеристики поведения объекта	Развитие читательских умений, умения поиска нужной информации в тексте, умения адекватно, подробно, сжато, выборочно передавать содержание текста. Развитие умений работы с разными видами информации: текстом, рисунком, знаком.	8 (или 1), 2, 3, 10, 4, 5, 9	Работа с файлом «Функции объекта» и с учебником (с. 29)
20	Функции объекта	Приобретение первоначальных знаний о составлении пошагового плана действий для достижения поставленной цели	Умение работать в группе,		Работа с файлом «Функции объекта 2»
21	Отношения между объектами	Умение приводить примеры отношений между объектами	Владение монологической и диалогической формами речи.	8 (или 1), 2, 3, 10, 4, 5, 9	Работа с файлом «Отношения между объектами»
22	Характеристика объекта	Приобретение первоначальных знаний об элементах, составляющих характеристику объекта Умение давать характеристику простым объектам	Выделение и осознание учащимся того, что уже усвоено и что еще подлежит усвоению, осознание качества и уровня усвоения. Развитие читательских умений, умения поиска нужной информации в тексте, умения адекватно, подробно, сжато, выборочно передавать содержание текста. Развитие умений работы с разными видами информации: текстом, рисунком, знаком.	8 (или 1), 2, 3, 10, 4, 5, 9	Работа с файлом «Характеристика объекта»
23	Документ и данные об объекте	Знание основных видов документов (свидетельство о рождении, паспорт, аттестат зрелости, проездной документ, справка) Понимание смысла информации, отображённой в документе дающей право или подтверждающий факт чего - либо	Умение работать в группе.	8 (или 1), 2, 3, 10, 4, 5, 9	Работа с файлом «Электронный документ»
24	Повторение по теме «Мир объектов»		Оценка — выделение и осознание учащимся того, что уже усвоено и что еще подлежит усвоению, осознание качества и уровня усвоения; сжатая информация раздела		ЭОР Матвеева 3 класс среда Stratum п. 13-20

№ урока	Тема урока	Планируемые результаты обучения		Возможные виды деятельности учащихся	Информационные ресурсы
		Предметные	Метапредметные, личностные		
25	работа по теме «Мир»		Повышение мотивации учения и выработки ответственности за результаты своей деятельности.		
Глава 4. Компьютер, системы и сети – 8 часов					
27	Компьютер – это система	Приобретение первоначальных представлений о компьютере как о системе	Развитие читательских умений, умения поиска нужной информации в тексте, умения адекватно, подробно, сжато, выборочно передавать содержание текста. Умение работать в группе, Владение монологической и диалогической формами речи.	8 (или 1), 2, 3, 10, 4, 5, 9	Работа с файлом «Компьютер»
28	программы и операционная	Приобретение первоначальных представлений о системных, инструментальных, прикладных программах	Актуализация сведений из личного жизненного опыта: примеры с информацией, встречающейся в жизни. Проблемные ситуации в примерах, взятых из	8 (или 1), 2, 3, 10, 4, 5, 9	Работа с файлом «Системные программы»
29	Файловая система	Приобретение первоначальных представлений о понятии файл, о системе хранения файлов на носителях	повседневной жизни. Выделение и осознание учащимся того, что уже усвоено и что еще подлежит усвоению, осознание качества и уровня усвоения;	8 (или 1), 2, 3, 10, 4, 5, 9	Работа с файлом «Файловая система»
30	Компьютерные сети	Приобретение первоначальных представлений о понятиях локальная сеть, сервер, браузер и их назначении	Развитие читательских умений, умения поиска нужной информации в тексте, умения адекватно, подробно, сжато, выборочно передавать содержание текста. Развитие умений работы с разными видами информации: текстом, рисунком, знаком. Умение работать в группе, Владение монологической и диалогической формами речи.	8 (или 1), 2, 3, 10, 4, 5, 9	Работа с файлом «Компьютерные сети»

№ урока	Тема урока	Планируемые результаты обучения		Возможные виды деятельности учащихся	Информационные ресурсы
		Предметные	Метапредметные, личностные		
31	Информационные системы	Приобретение первоначальных представлений об информационных системах Умение соблюдать нормы информационной избирательности, этики и этикета	Умение работать в группе, Владение монологической и диалогической формами речи.	8 (или 1), 2, 3, 10, 4, 5, 9	Работа с файлом «Информационные системы»
32	Компьютер, системы и сети	Понимание и правильное использование терминологии Умение приводить примеры и обосновывать их выбор. Умение решать информационные задачи.	Актуализация примеров и сведений из личного жизненного опыта; Умение концентрироваться для выполнения самостоятельной деятельности; Умение осознанно и произвольно строить речевое высказывание в устной и письменной форме; Смысловое чтение; Установление причинно-следственных связей. Повышение мотивации учения и выработки ответственности за результаты своей деятельности.		
33	Контрольная работа по теме «Компьютер, системы и сети»				
34	Над ошибками				Работа в текстовом редакторе

4 класс

№ урока	Дата (план)	Дата (факт)	Тема	Формы обучения Тип урока	Формы контроля
Глава 1. Повторение. – 7 ч. Предметные: Овладение основами пространственного воображения. Приобретение первоначальных представлений о компьютерной грамотности. Умение исследовать, распознавать и изображать геометрические фигуры Метапредметные: - знакомство с компьютером как с устройством по работе с информацией, получение технических навыков по работе с различными устройствами и приборами; - владение формами устной речи (монолог, диалог, умение задать вопрос, дискуссии); - умение осуществлять планирование, анализ, рефлекссию, самооценку своей деятельности					
1.			Человек в мире информации./ Правила Т/Б при работе на ПК.	Групповая УАЗиУ	самоконтроль
2.			Действия с данными./ Работа с ЭОР	Коллективная	Самоконтроль,

		УАЗиУ	взаимоконтроль
3.	Объект и его свойства./ Работа с ЭОР. Поиск информации.	Индивидуальная УАЗиУ	самоконтроль
4.	Отношения между объектами./ Работа с ЭОР.	Индивидуальная УАЗиУ	самоконтроль
5.	Компьютер как система./ Работа с ЭОР.	индивидуальная УАЗиУ	самоконтроль
6.	Повторение, компьютерный практикум.	Парная УКПЗиУ	Самоконтроль, взаимоконтроль
7.	КМС по оценке уровня обученности. Стартовый контроль.	Индивидуальная УКЗиУ	Итоговый

Глава 2. Понятие, суждение, умозаключение. – 9 ч.

Предметные:

Овладение основами логического и алгоритмического мышления, наглядного представления данных и процессов, записи и выполнения алгоритмов. Умение действовать в соответствии с алгоритмом и строить простейшие алгоритмы.

Метапредметные:

- умение осуществлять планирование, анализ, рефлексия, самооценку своей деятельности (планирование собственной деятельности по разработке приложения, владение технологией решения задач с помощью компьютера, компьютерным моделированием) владение способами работы с информацией, извлечение информации с различных носителей;
- ведение диалога «человек» - «техническая система» (понимание принципов построения интерфейса, работа с диалоговыми окнами, настройка параметров среды и т.д.)
- умение выдвигать гипотезы, ставить вопросы к наблюдаемым фактам и явлениям, оценивать начальные данные и планируемый результат (моделирование и формализация, численные методы решения задач, компьютерный эксперимент, и т.п.)

8.	Мир понятий./ Работа в текстовом и графическом редакторе.	Индивидуальная, коллективная УУНЗ	самоконтроль
9.	Обобщение понятий./ Работа с графическим редактором.	Индивидуальная УУНЗ	самоконтроль
10.	Отношение между понятиями./ Работа с ЭОР.	Индивидуальная, коллективная УУНЗ	Самоконтроль, взаимоконтроль
11.	Понятия «истина» и «ложь». / Работа с ЭОР.	Индивидуальная УУНЗ	самоконтроль
12.	Суждение./ Работа с ЭОР	Индивидуальная УУНЗ	самоконтроль
13.	Умозаключение./ Работа с ЭОР.	Индивидуальная УУНЗ	самоконтроль
14.	КМС по оценке уровня обученности. Промежуточный контроль.	Индивидуальная УКЗиУ	самоконтроль
15.	Повторение раздела №2 «Понятие, суждение, умозаключение».	Групповая УСОЗиН	Самоконтроль, взаимоконтроль
16.	Контрольная работа. «Понятие. Суждение. Умозаключение»	Индивидуальная УКЗиУ	тематический

Глава 3. Мир моделей – 8 часов.

Предметные:

Овладение основами логического и алгоритмического мышления, наглядного представления данных и процессов, записи и выполнения алгоритмов. Умение действовать в соответствии с алгоритмом и строить простейшие алгоритмы.

Метапредметные:

- технические навыки сохранения, удаления, копирования информации, преобразование

<p>информации (из графической – в текстовую, из аналоговой – в цифровую и т.п.).</p> <p>- умение представить себя устно и письменно, владение стиливыми приемами оформления текста (электронная переписка, сетевой этикет, создание текстовых документов по шаблону, правила подачи информации в презентации и т.п.).</p> <p>- умение выдвигать гипотезы, ставить вопросы к наблюдаемым фактам и явлениям, оценивать начальные данные и планируемый результат</p>			
17.	Модель объекта./ Работа с графическим редактором.	Индивидуальная УУНЗ	самоконтроль
18.	Текстовая и графическая модели./ Работа с текстовым редактором.	Индивидуальная УУНЗ	самоконтроль
19.	Алгоритм как модель действий./ Работа с графическим редактором.	Индивидуальная, коллективная УУНЗ	Самоконтроль, взаимоконтроль
20.	Формы записи алгоритмов. Виды алгоритмов./ Работа с графическим редактором.	Индивидуальная УУНЗ	самоконтроль
21.	Исполнитель алгоритма./ Работа с графическим редактором.	Индивидуальная УУНЗ	самоконтроль
22.	Компьютер как исполнитель./ Работа с графическим редактором.	Индивидуальная УУНЗ	Самоконтроль
23.	Повторение раздела №3 «Мир моделей».	Парная УКПЗиУ	Взаимоконтроль, самоконтроль
24.	Контрольная работа. «Мир моделей»	Индивидуальная УКЗиУ	Тематический, самоконтроль
<p>Глава 4. Управление – 8 часов.</p> <p>Предметные:</p> <p>Овладение основами логического и алгоритмического мышления, наглядного представления данных и процессов, записи и выполнения алгоритмов. Умение действовать в соответствии с алгоритмом и строить простейшие алгоритмы.</p> <p>Метапредметные:</p> <p>- владение навыками работы с различными устройствами информации (мультимедийные справочники, электронные учебники, Интернет-ресурсы).</p> <p>- понимание факта многообразия языков, владение языковой, лингвистической компетенцией (в том числе – формальных языков, систем кодирования, языков программирования; владение ими на соответствующем уровне).</p> <p>- владение навыками использования измерительной техники, специальных приборов, применение методов статистики и теории вероятностей (практикум по изучению внутреннего устройства ПК, моделирование работы логических схем и т.п.)</p>			
25.	Кто кем и зачем управляет./ Работа с ЭОР.	Индивидуальная УУНЗ	самоконтроль
26.	Управляющий объект и объект управления./ Создание электронного документа.	Индивидуальная, коллективная УУНЗ	Самоконтроль, взаимоконтроль
27.	Управляющее воздействие./ Работа с текстовым редактором.	Индивидуальная УИПЗЗ	промежуточный
28.	Средство управления/ Работа с графическим редактором.	Индивидуальная УИПЗЗ	самоконтроль
29.	Результат управления./ Работа с ЭОР.	Индивидуальная УИПЗЗ	самоконтроль
30.	Современные средства коммуникации./ Работа с ЭОР	Групповая УИПЗЗ	Самоконтроль, взаимоконтроль
31.	Теперь мы знаем. Мы научились.	индивидуальная УОСЗ	самоконтроль
32.	КМС по оценке уровня обученности.	Индивидуальная	

	Итоговый контроль.	УКЗиУ	
33.	Контрольная работа. «Управление».	Коллективная, индивидуальная УОСЗ.	самоконтроль
34.	Итоговое повторение.	индивидуальная УПОКЗ	самоконтроль

Типы уроков:

Урок усвоения новых знаний (УУНЗ)

Урок комплексного применения знаний и умений (УКПЗиУ) (урок закрепления)

Урок актуализации знаний и умений (УАЗиУ) (урок повторения)

Урок систематизации и обобщения знаний и умений (УСОЗиН)

Урок контроля знаний и умений (УКЗиУ)

Урок коррекции знаний, умений и навыков (УКзун)

Урок комбинированный (УК)

2.2 Программа формирования универсальных учебных действий

В ФГОС НОО отмечается, что содержательной и критериальной основой разработки программы формирования универсальных (обобщённых) учебных действий (далее — УУД) являются планируемые результаты обучения. В стандарте предлагается следующая структура этой программы:

- описание взаимосвязи универсальных учебных действий с содержанием учебных предметов;
- характеристика познавательных, коммуникативных и регулятивных универсальных действий.

2.2.1. Значение сформированных универсальных учебных действий для успешного обучения и развития младшего школьника

Создавая программу формирования УУД у обучающихся начальной школы, необходимо осознавать их значительное положительное влияние:

- во-первых, на успешное овладение младшими школьниками всеми учебными предметами;
- во-вторых, на развитие психологических новообразований этого возраста, обеспечивающих становление способности к применению полученных знаний и к самообразованию обучающегося;
- в-третьих, на расширение и углубление познавательных интересов обучающихся;
- в-четвёртых, на успешное овладение младшими школьниками начальными навыками работы с развивающими сертифицированными обучающими и игровыми цифровыми ресурсами;
- в-пятых, на успешное овладение младшими школьниками начальными сведениями об информационной безопасности при работе с обучающими и игровыми цифровыми ресурсами.

Всё это является предпосылками и показателями статуса обучающегося в начальной школе как субъекта учебной деятельности и образовательных отношений в современных условиях цифровой трансформации образования.

Реализация цели развития младших школьников как приоритетной для первого этапа школьного образования возможна, если устанавливается связь и взаимодействие между освоением предметного содержания обучения и достижениями обучающегося в области метапредметных результатов. Это взаимодействие проявляется в следующем:

- предметные знания, умения и способы деятельности являются содержательной основой становления УУД;

- развивающиеся УУД обеспечивают протекание учебного процесса как активной инициативной поисково-исследовательской деятельности на основе применения различных интеллектуальных процессов, прежде всего теоретического мышления, связной речи и воображения, в том числе в условиях дистанционного обучения (в условиях неконтактного информационного взаимодействия с субъектами образовательного процесса);

- под влиянием УУД складывается новый стиль познавательной деятельности: универсальность как качественная характеристика любого учебного действия и составляющих его операций позволяет обучающемуся использовать освоенные способы действий на любом предметном содержании, в том числе представленного в виде экранных (виртуальных) моделей изучаемых объектов, сюжетов, процессов, что положительно отражается на качестве изучения учебных предметов;

- построение учебного процесса с учётом реализации цели формирования УУД способствует снижению доли репродуктивного обучения, создающего риски, которые нарушают успешность развития обучающегося и формирует способности к вариативному восприятию предметного содержания в условиях реального и виртуального представления экранных (виртуальных) моделей изучаемых объектов, сюжетов, процессов.

Как известно, в ФГОС выделены три группы универсальных учебных действий как наиболее значимых феноменов психического развития обучающихся вообще и младшего школьника в частности: познавательные, коммуникативные и регулятивные УУД.

2.2.2. Характеристика универсальных учебных действий

При создании образовательной программы формирования УУД учитывалась характеристика, которая даётся им во ФГОС НОО.

Познавательные универсальные учебные действия представляют совокупность операций, участвующих в учебно-познавательной деятельности. К ним относятся:

- методы познания окружающего мира, в том числе представленного (на экране) в виде виртуального отображения реальной действительности (наблюдение, элементарные опыты и эксперименты; измерения и др.);

- логические операции (сравнение, анализ, обобщение, классификация, сериация);

- работа с информацией, представленной в разном виде и формах, в том числе графических (таблицы, диаграммы, инфограммы, схемы), аудио- и видеоматериалах (возможно на экране).

Познавательные универсальные учебные действия становятся предпосылкой формирования способности младшего школьника к самообразованию и саморазвитию.

Коммуникативные универсальные учебные действия являются основанием для формирования готовности младшего школьника к информационному взаимодействию с окружающим миром: средой обитания, членами многонационального поликультурного общества разного возраста, представителями разных социальных групп, в том числе представленного (на экране) в виде виртуального отображения реальной действительности, и даже с самим собой. Коммуникативные универсальные учебные действия целесообразно формировать в цифровой образовательной среде класса, школы. В соответствии с ФГОС НОО коммуникативные УУД характеризуются четырьмя группами учебных операций, обеспечивающих:

- смысловое чтение текстов разных жанров, типов, назначений; аналитическую текстовую деятельность с ними;

- успешное участие обучающегося в диалогическом взаимодействии с субъектами образовательных отношений (знание и соблюдение правил учебного диалога), в том числе в условиях использования технологий неконтактного информационного взаимодействия;

- успешную продуктивно-творческую деятельность (самостоятельное создание текстов разного типа — описания, рассуждения, повествования), создание и видоизменение экранных (виртуальных) объектов учебного, художественного, бытового назначения (самостоятельный поиск, реконструкция, динамическое представление);

- результативное взаимодействие с участниками совместной деятельности (высказывание собственного мнения, учёт суждений других собеседников, умение договариваться, уступать, вырабатывать общую точку зрения), в том числе в условиях использования технологий неконтактного информационного взаимодействия.

Регулятивные универсальные учебные действия есть совокупность учебных операций, обеспечивающих становление рефлексивных качеств субъекта учебной деятельности (в начальной школе их формирование осуществляется на пропедевтическом уровне). В соответствии с ФГОС НОО выделяются шесть групп операций:

- 1) принимать и удерживать учебную задачу;
- 2) планировать её решение;
- 3) контролировать полученный результат деятельности;
- 4) контролировать процесс деятельности, его соответствие выбранному способу;

5) предвидеть (прогнозировать) трудности и ошибки при решении данной учебной задачи;

6) корректировать при необходимости процесс деятельности. Важной составляющей регулятивных универсальных действий являются операции,

определяющие способность обучающегося к волевым усилиям в процессе коллективной/ совместной деятельности, к мирному самостоятельному предупреждению и преодолению конфликтов, в том числе в условиях использования технологий неконтактного информационного взаимодействия.

В рабочих программах требования и планируемые результаты совместной деятельности выделены в специальный раздел. Это сделано для осознания учителем того, что способность к результативной совместной деятельности строится на двух феноменах, участие которых обеспечивает её успешность:

1) знание и применение коммуникативных форм взаимодействия (договариваться, рассуждать, находить компромиссные решения), в том числе в условиях использования технологий неконтактного информационного взаимодействия;

2) волевые регулятивные умения (подчиняться, уступать, объективно оценивать вклад свой и других в результат общего труда и др.).

2.2.3. Интеграция предметных и метапредметных требований как механизм конструирования современного процесса образования

Согласно теории развивающего обучения (Л.С. Выготский, Д.Б. Эльконин, П.Я. Гальперин, В.В. Давыдов и их последователи), критериями успешного психического развития ребёнка являются появившиеся в результате обучения на этой ступени образования психологические новообразования. Среди них для младшего школьника принципиально важны: осознанное овладение научными терминами и понятиями изучаемой науки; способность к использованию и/или самостоятельному построению алгоритма решения учебной задачи; определённый уровень сформированности универсальных учебных действий. Поскольку образование протекает в рамках изучения конкретных учебных предметов (курсов, модулей), то необходимо определение вклада каждого из них в становление универсальных учебных действий и его реализацию на каждом уроке. В этом случае механизмом конструирования образовательного процесса будут следующие методические позиции:

1. Педагогический работник проводит анализ содержания учебного предмета с точки зрения универсальных действий и устанавливает те содержательные линии, которые в особой мере способствуют формированию разных метапредметных результатов. На уроке по каждому предмету предусматривается включение заданий, выполнение которых требует применения определённого познавательного, коммуникативного или регулятивного универсального действия. К примеру, метод измерения часто применяется к математическим объектам, типичен при изучении информатики, технологии, а смысловое чтение — прерогатива уроков русского языка и литературы.

Соответствующий вклад в формирование универсальных действий можно выделить в содержании каждого учебного предмета. Таким образом, на первом этапе формирования УУД определяются приоритеты учебных курсов для формирования качества универсальности на данном предметном содержании.

На **втором** этапе подключаются другие предметы, педагогический работник предлагает задания, требующие применения учебного действия или операций на разном предметном содержании. **Третий** этап характеризуется устойчивостью универсального действия, т. е. использования его независимо от предметного содержания. У обучающегося начинает формироваться обобщённое видение учебного действия, он может охарактеризовать его, не ссылаясь на конкретное содержание. Например, «наблюдать — значит...», «сравнение — это...», «контролировать — значит...» и т. п. Педагогический работник делает вывод о том, что универсальность (независимость от конкретного содержания) как свойство учебного действия сформировалась.

Используются виды деятельности, которые в особой мере провоцируют применение универсальных действий: поисковая, в том числе с использованием информационного ресурса Интернета, исследовательская, творческая деятельность, в том числе с использованием экранных моделей изучаемых объектов или процессов. Это побудит учителя отказаться от репродуктивного типа организации обучения, при котором главным методом обучения является образец, предъявляемый обучающимся в готовом виде. В этом случае единственная задача ученика — запомнить образец и каждый раз вспоминать его при решении учебной задачи. В таких условиях изучения предметов универсальные действия, требующие мыслительных операций, актуальных коммуникативных умений, планирования и контроля своей деятельности, не являются востребованными, так как использование готового образца опирается только на восприятие и память. Поисковая и исследовательская деятельность развивают способность младшего школьника к диалогу, обсуждению проблем, разрешению возникших противоречий в точках зрения. Поисковая и исследовательская деятельность может осуществляться с использованием информационных банков, содержащих различные экранные (виртуальные) объекты (учебного или игрового, бытового назначения), в том числе в условиях использования технологий неконтактного информационного взаимодействия.

Например, для формирования наблюдения как метода познания разных объектов действительности на уроках окружающего мира организуются наблюдения в естественных природных условиях. Наблюдения можно организовать в условиях экранного (виртуального) представления разных объектов, сюжетов, процессов, отображающих реальную действительность, которую невозможно представить ученику в условиях образовательной организации (объекты природы, художественные визуализации, технологические процессы и пр.). Уроки литературного чтения позволяют проводить наблюдения текста, на которых строится аналитическая текстовая деятельность. Учебные диалоги, в том числе с представленным на экране виртуальным собеседником, дают возможность высказывать гипотезы, строить рассуждения, сравнивать доказательства, формулировать обобщения практически на любом предметном содержании. Если эта работа проводится учителем систематически и на уроках по всем предметам, то универсальность учебного действия формируется успешно и быстро.

Педагогический работник применяет систему заданий, формирующих операциональный состав учебного действия. Цель таких заданий — создание

алгоритма решения учебной задачи, выбор соответствующего способа действия. Сначала эта работа проходит коллективно, вместе с учителем, когда все вместе выстраивают пошаговые операции, постепенно дети учатся выполнять их самостоятельно. При этом очень важно соблюдать последовательность этапов формирования алгоритма: построение последовательности шагов на конкретном предметном содержании; проговаривание их во внешней речи; постепенный переход на новый уровень — построение способа действий на любом предметном содержании и с подключением внутренней речи. При этом изменяется и процесс контроля:

1) от совместных действий с учителем обучающиеся переходят к самостоятельным аналитическим оценкам; 2) выполняющий задание осваивает два вида контроля — результата и процесса деятельности; 3) развивается способность корректировать процесс выполнения задания, а также предвидеть возможные трудности и ошибки. При этом возможно реализовать автоматизацию контроля с диагностикой ошибок обучающегося и с соответствующей методической поддержкой исправления самим обучающимся своих ошибок.

Как показывают психолого-педагогические исследования, а также опыт педагогической работы, такая технология обучения в рамках совместно-распределительной деятельности (термин Д. Б. Эльконина) развивает способность детей работать не только в типовых учебных ситуациях, но и в новых нестандартных ситуациях. С этой точки зрения педагогический работник сам должен хорошо знать, какие учебные операции наполняют то или иное учебное действие.

Например, **сравнение** как универсальное учебное действие состоит из следующих операций: нахождение различий сравниваемых предметов (объектов, явлений); определение их сходства, тождества, похожести; определение индивидуальности, специфических черт объекта. Для повышения мотивации обучения можно предложить обучающемуся новый вид деятельности (возможный только в условиях экранного представления объектов, явлений) — выбирать (из информационного банка) экранные (виртуальные) модели изучаемых предметов (объектов, явлений) и видоизменять их таким образом, чтобы привести их к сходству или похожести с другими.

Классификация как универсальное учебное действие включает: анализ свойств объектов, которые подлежат классификации; сравнение выделенных свойств с целью их дифференциации на внешние (несущественные) и главные (существенные) свойства; выделение общих главных (существенных) признаков всех имеющихся объектов; разбиение объектов на группы (типы) по общему главному (существенному) признаку. Обучающемуся можно предложить (в условиях экранного представления моделей объектов) гораздо большее их количество, нежели в реальных условиях, для анализа свойств объектов, которые подлежат классификации (типизации), для сравнения выделенных свойств экранных (виртуальных) моделей изучаемых объектов с целью их дифференциации. При этом возможна фиксация деятельности обучающегося в электронном формате для рассмотрения педагогом итогов работы.

Обобщение как универсальное учебное действие включает следующие операции: сравнение предметов (объектов, явлений, понятий) и выделение их общих признаков; анализ выделенных признаков и определение наиболее устойчивых (инвариантных) существенных признаков (свойств); игнорирование индивидуальных и/или особенных свойств каждого предмета; сокращённая сжатая формулировка общего главного существенного признака всех анализируемых предметов. Обучающемуся можно предложить (в условиях экранного представления моделей объектов, явлений) гораздо большее их количество, нежели в реальных условиях, для сравнения предметов (объектов, явлений) и выделения их общих признаков. При этом возможна фиксация деятельности обучающегося в электронном формате для рассмотрения учителем итогов работы.

Систематическая работа обучающегося с заданиями, требующими применения одинаковых способов действий на различном предметном содержании, формирует у обучающихся чёткое представление об их универсальных свойствах, т. е. возможность обобщённой характеристики сущности универсального действия.

2.2.4. Место универсальных учебных действий в рабочих программах

В соответствии с ФГОС НОО сформированность универсальных учебных действий у обучающихся определяется на этапе завершения ими освоения программы начального общего образования. Это не снимает обязанности учителя контролировать динамику становления всех групп УУД для того, чтобы вовремя устранять возникшие у обучающихся трудности и ошибки. В этом случае полученные результаты не подлежат балльной оценке, так как в соответствии с закономерностями контрольно-оценочной деятельности балльной оценкой (отметкой) оценивается результат, а не процесс деятельности. В задачу учителя входит проанализировать вместе с обучающимся его достижения, ошибки и встретившиеся трудности, в любом случае морально поддержать его, высказать надежду на дальнейшие успехи. При этом результаты контрольно-оценочной деятельности, зафиксированные в электронном формате, позволят интенсифицировать работу учителя.

Можно использовать словесную оценку: «молодец, стараешься, у тебя обязательно получится», но отметку можно поставить только в том случае, если учебная задача решена самостоятельно и правильно, т. е. возможно говорить о сформировавшемся универсальном действии.

В примерных рабочих программах содержание метапредметных достижений обучения представлено в разделе «Содержание обучения», которое строится по классам. В каждом классе пяти учебных предметов начальной школы (русский язык, литературное чтение, иностранный язык, математика и окружающий мир) выделен раздел «Универсальные учебные умения», в котором дан возможный вариант содержания всех групп УУД по каждому году обучения. В первом и втором классах определён пропедевтический уровень овладения универсальными действиями, поскольку пока дети работают на

предметных учебных действиях, и только к концу второго года обучения появляются признаки универсальности.

Это положение не реализовано в содержании предметов, построенных как модульные курсы (например, ОРКСЭ, искусство, физическая культура).

Далее содержание универсальных учебных действий представлено в разделе «Планируемые результаты обучения» в специальном разделе «Метапредметные результаты», их перечень даётся на конец обучения в начальной школе. Структура каждого вида УУД дана в соответствии с требованиями ФГОС. Познавательные универсальные учебные действия включают перечень базовых логических действий; базовых исследовательских действий; работу с информацией. Коммуникативные УУД включают перечень действий участника учебного диалога, действия, связанные со смысловым чтением и текстовой деятельностью, а также УУД, обеспечивающие монологические формы речи (описание, рассуждение, повествование). Регулятивные УУД включают перечень действий саморегуляции, самоконтроля и самооценки. Представлен также отдельный раздел «Совместная деятельность», интегрирующий коммуникативные и регулятивные действия, необходимые для успешной совместной деятельности.

С учётом части, формируемой участниками образовательных отношений, образовательная организация может расширить содержание универсальных учебных действий, но в рамках объёма, установленного нормами СанПиН, в том числе в условиях работы за компьютером.

В тематическом планировании показываются возможные виды деятельности, методы, приёмы и формы организации обучения, направленные на формирование всех видов УУД. Здесь на методическом уровне прослеживается вклад каждого учебного предмета в формирование универсального действия, но всё это может корректироваться, уточняться и дополняться учителем с учётом особенностей контингента обучающихся данной образовательной организации, а также наличия конкретной образовательной среды.

Основанием преемственности разных ступеней образовательной системы становится ориентация на ключевой стратегический приоритет непрерывного образования – формирование умения учиться.

В таблице «Значение универсальных учебных действий для успешности обучения в начальной школе основной школе» представлены УУД, результаты развития УУД, их значение для обучения.

УУД	Результаты развития УУД	Значение для обучения
Личностные действия - смыслообразование - самоопределение Регулятивные действия	Адекватная школьная мотивация. Мотивация достижения. Развитие основ гражданской идентичности. Рефлексивная адекватная самооценка	Обучение в зоне ближайшего развития ребенка. Адекватная оценка учащимся границ «знания и незнания». Достаточно высокая самоэффективность в форме принятия учебной цели и работы над ее достижением.
Регулятивные,	Функционально-структурная	Высокая успешность в

личностные, познавательные, коммуникативные действия	сформированность учебной деятельности. Произвольность восприятия, внимания, памяти, воображения.	усвоении учебного содержания. Создание предпосылок для дальнейшего перехода к самообразованию.
Коммуникативные (речевые), регулятивные действия	Внутренний план действия	Способность действовать «в уме». Отрыв слова от предмета, достижение нового уровня обобщения.
Коммуникативные, регулятивные действия	Рефлексия – осознание учащимся содержания, последовательности и оснований действий	Осознанность и критичность учебных действий.

Планируемые результаты в освоении школьниками универсальных учебных действий по завершении начального обучения.

Педагогические ориентиры: Развитие личности.

В сфере личностных универсальных учебных действий у выпускников будут сформированы внутренняя позиция обучающегося, адекватная мотивация учебной деятельности, включая учебные и познавательные мотивы, ориентация на моральные нормы и их выполнение.

Педагогические ориентиры: Самообразование и самоорганизация

В сфере регулятивных универсальных учебных действий выпускники овладеют всеми типами учебных действий, направленных на организацию своей работы в образовательном учреждении и вне его, включая способность принимать и сохранять учебную цель и задачу, планировать её реализацию (в том числе во внутреннем плане), контролировать и оценивать свои действия, вносить соответствующие коррективы в их выполнение.

Педагогические ориентиры: Исследовательская культура

В сфере познавательных универсальных учебных действий выпускники научатся воспринимать и анализировать сообщения и важнейшие их компоненты — тексты, использовать знаково-символические средства, в том числе овладеют действием моделирования, а также широким спектром логических действий и операций, включая общие приёмы решения задач.

Педагогические ориентиры: Культура общения

В сфере коммуникативных универсальных учебных действий выпускники приобретут умения учитывать позицию собеседника (партнёра), организовывать и осуществлять сотрудничество и кооперацию с учителем и сверстниками, адекватно воспринимать и передавать информацию, отображать предметное содержание и условия деятельности в сообщениях, важнейшими компонентами которых являются тексты.

«Условия, обеспечивающие развитие УУД в образовательном процессе.»

Учитель знает:

– важность формирования универсальных учебных действий школьников;

– сущность и виды универсальных умений,

- педагогические приемы и способы их формирования .

Учитель умеет:

- отбирать содержание и конструировать учебный процесс с учетом формирования УДД
- использовать диагностический инструментарий успешности формирования УДД
- привлекать родителей к совместному решению проблемы формирования УДД

2.3 Рабочая программа воспитания

Паспорт программы

Наименование документа	Программа воспитательной системы школы
Наименование ОУ	Муниципальное бюджетное общеобразовательное учреждение средняя общеобразовательная школа № 14
Разработчик программы	Заместитель директора по ВР Сурмачевская Татьяна Николаевна
Цель программы	Создание в школе благоприятной культурной среды развития личности ребенка, среды жизнедеятельности и способов самореализации в интеллектуальной, информационной, коммуникативной и рефлексивной культуре и оказание ему помощи в выборе ценностей.
Задачи программы	<ul style="list-style-type: none"> - Организация разнообразных формы и содержание внеурочной деятельности детей; - Предоставление возможности для индивидуальной самореализации ребенка и презентации им своих успехов в совместной деятельности; - Создание условий для вовлечения обучающихся в деятельность, которая укрепляет нравственные позиции, чувства патриотизма; - Реализация комплекса программ дополнительного образования с целью обеспечения интересов детей; - Осмысление воспитанниками полученного опыта результативной, успешной совместной и индивидуальной деятельности; - Взаимодействие школы с другими образовательными учреждениями, учреждениями культуры и спорта, общественностью города и района; - Формирование основ духовно-нравственного развития через систему урочной и внеурочной деятельности; - Усиление роли семьи и школы в работе по профилактике правонарушений и преступлений; - Создание условий для физического развития через систему оздоровительных мероприятий. - Формирование профессионального самоопределения и правосознания школьников через приобщение к общественно-полезной деятельности и вовлечение в школьное детское общественное объединение
Сроки реализации программы	2021-2024
Ожидаемые результаты	- Обеспечение благоприятного нравственно - психологического климата в образовательном учреждении;

	<ul style="list-style-type: none"> - Обеспечение равноправного взаимодействия в образовательной политике образовательного учреждения; - Развитие сетевого взаимодействия в условиях современной стратегии воспитания; - Разработка модели управления воспитательной системой, адекватной задачам развития системы образования; - Приобретение социального опыта детьми; - Расширение границ социокультурного образовательного пространства; - Овладение учащимися способностью выбора деятельности, которая им поможет достичь наибольшего успеха; - Выпускник школы будет конкурентноспособным человеком, уверенным в своих силах, способным решать личные и общественно значимые проблемы в согласии со своим внутренним миром и общепринятыми нормами, с позитивной мотивацией к жизни, труду, культуре, истории своего Отечества и мирового сообщества; - Достижение целевых установок концепции воспитательной работы.
--	---

Данная программа воспитания направлена на решение проблем гармоничного вхождения школьников в социальный мир и налаживания ответственных взаимоотношений с окружающими их людьми. Воспитательная программа показывает, каким образом педагогические работники (учитель, классный руководитель, заместитель директора по воспитательной работе, старший вожатый и т.п.) наставники, могут реализовать воспитательный потенциал их совместной с обучающимися деятельности и тем самым сделать свою школу воспитывающей организацией.

В центре программы воспитания муниципального бюджетного общеобразовательного учреждения средней общеобразовательной школы № 14 города Невинномыска находится личностное развитие обучающихся в соответствии с ФГОС общего образования, формирование у них системных знаний о различных аспектах развития России и мира. Одним из результатов реализации программы школы станет приобщение обучающихся к российским традиционным духовным ценностям, правилам и нормам поведения в российском обществе. Программа призвана обеспечить достижение учащимися личностных результатов, указанных во ФГОС: формирование у обучающихся основ российской идентичности; готовность обучающихся к саморазвитию; мотивацию к познанию и обучению; ценностные установки и социально-значимые качества личности; активное участие в социально-значимой деятельности.

Данная программа воспитания показывает систему работы с детьми в школе.

1. Особенности организуемого в МБОУ СОШ № 14 воспитательного процесса

Изменения в государстве и обществе последних десятилетий в значительной мере ослабили внимание к таким явлениям, как социально-духовные и нравственные ценности в подростковой и молодежной среде,

заметно снизился интерес к особенностям формирования менталитета и мировоззрения молодых граждан России. Вместе с тем длительный процесс модернизации российской школы в итоге затронул не только организацию учебной деятельности, но и коренным образом изменил отношение к содержанию феномена воспитания в современной школе. Сегодня под воспитанием в общеобразовательной организации все больше понимается создание условий для развития личности ребенка, его духовно-нравственного становления и подготовки к жизненному самоопределению, содействие процессу взаимодействия педагогов, родителей и обучающихся в целях эффективного решения общих задач.

Решение задач воспитания и социализации школьников, в контексте национального воспитательного идеала, их всестороннего развития наиболее эффективно в рамках организации внеурочной деятельности, особенно, в условиях системы основного общего образования. Такая возможность общеобразовательным учреждениям предоставляется Федеральным государственным образовательным стандартом (ФГОС) нового поколения. Согласно ФГОС организация внеурочной деятельности детей является неотъемлемой частью образовательного процесса в школе, а воспитание рассматривается как миссия образования, как ценностно-ориентированный процесс. Внеурочная деятельность объединяет все виды деятельности школьников (кроме учебной деятельности на уроке), в которых возможно и целесообразно решение задач воспитания и социализации детей.

Воспитательная компонента в деятельности общеобразовательного учреждения отвечает за формирование «воспитательной системы», «воспитывающей среды», «воспитательного потенциала обучения», «воспитательной деятельности», и т.д.

Стратегическими целями воспитания являются:

- создание условий для полноценного раскрытия духовных устремлений учащихся, их творческих способностей, для формирования активной гражданской позиции, социально значимых ценностей, гражданских и профессиональных качеств, ответственности за принятие решений;
- создание атмосферы подлинной и постоянной заботы об учениках, их социальной поддержки;
- освоение учащимися новых социальных навыков и ролей, развитие культуры социального поведения с учетом открытости общества и динамики общественных отношений.

Процесс воспитания в школе основывается на следующих принципах взаимодействия педагогов и школьников:

- неукоснительное соблюдение законности и прав семьи и ребенка, соблюдения конфиденциальности информации о ребенке и семье, приоритета безопасности ребенка при нахождении в образовательной организации;
- ориентир на создание в школе психологически комфортной среды для каждого ребенка и взрослого, без которой невозможно конструктивное взаимодействие школьников и педагогов;
- реализация процесса воспитания главным образом через создание в школе детско-взрослых общностей, которые бы объединяли детей и педагогов

яркими и содержательными событиями, общими позитивными эмоциями и доверительными отношениями друг к другу;

- организация основных совместных дел школьников и педагогов как предмета совместной заботы и взрослых, и детей;

- системность, целесообразность и не шаблонность воспитания как условия его эффективности.

Основными традициями воспитания в МБОУ СОШ № 14 города Невинномысска являются следующие:

- стержнем годового цикла воспитательной работы школы являются общешкольные дела, через которые осуществляется интеграция воспитательных усилий педагогов;

- важной чертой каждого общешкольного дела и большинства используемых для воспитания других совместных дел педагогов и школьников является коллективная разработка, коллективное планирование, коллективное проведение и коллективный анализ их результатов;

- в школе создаются такие условия, при которых по мере взросления ребенка увеличивается и его роль в совместных делах (от пассивного наблюдателя до организатора);

- в проведении общешкольных дел отсутствует соревновательность между классами, поощряется конструктивное межклассное и межвозрастное взаимодействие школьников, а также их социальная активность;

- педагоги школы ориентированы на формирование коллективов в рамках школьных классов, кружков, студий, секций и иных детских объединений, на установление в них доброжелательных и товарищеских взаимоотношений;

- ключевой фигурой воспитания в школе является классный руководитель, реализующий по отношению к детям защитную, личностно развивающую, организационную, посредническую (в разрешении конфликтов) функции.

2. Цель и задачи воспитания

Современный национальный идеал личности, воспитанной в новой российской общеобразовательной школе, – это высоконравственный, творческий, компетентный гражданин России, принимающий судьбу Отечества как свою личную, осознающей ответственность за настоящее и будущее своей страны, укорененный в духовных и культурных традициях русского народа.

Исходя из этого воспитательного идеала, а также основываясь на базовых для нашего общества ценностях (семья, труд, отечество, природа, мир, знания, культура, здоровье, человек), общая **цель воспитания** в школе – личностное развитие школьников, проявляющееся:

- 1) в усвоении ими знаний основных норм, которые общество выработало на основе этих ценностей (т.е. в усвоении ими социально значимых знаний);

- 2) в развитии их позитивных отношений к этим общественным ценностям (т.е. в развитии их социально значимых отношений);

- 3) в приобретении ими соответствующего этим ценностям опыта поведения, опыта применения сформированных знаний и отношений на

практике (т.е. в приобретении ими опыта осуществления социально значимых дел).

Конкретизация общей цели воспитания применительно к возрастным особенностям школьников позволяет выделить в ней следующие целевые **приоритеты**, соответствующие трем уровням общего образования:

1. В воспитании детей младшего школьного возраста (**уровень начального общего образования**) таким целевым приоритетом является создание благоприятных условий для усвоения школьниками социально значимых знаний – знаний основных норм и традиций того общества, в котором они живут.

К наиболее важным из них относятся следующие:

- быть любящим, послушным и отзывчивым сыном (дочерью), братом (сестрой), внуком (внучкой); уважать старших и заботиться о младших членах семьи; выполнять посильную для ребёнка домашнюю работу, помогая старшим;

- быть трудолюбивым, следуя принципу «делу — время, потехе — час» как в учебных занятиях, так и в домашних делах, доводить начатое дело до конца;

- знать и любить свою Родину – свой родной дом, двор, улицу, город, село, свою страну;

- беречь и охранять природу (ухаживать за комнатными растениями в классе или дома, заботиться о своих домашних питомцах и, по возможности, о бездомных животных в своем дворе; подкармливать птиц в морозные зимы; не засорять бытовым мусором улицы, леса, водоёмы);

- проявлять миролюбие — не затевать конфликтов и стремиться решать спорные вопросы, не прибегая к силе;

- стремиться узнавать что-то новое, проявлять любознательность, ценить знания;

- быть вежливым и опрятным, скромным и приветливым;

- соблюдать правила личной гигиены, режим дня, вести здоровый образ жизни;

- уметь сопереживать, проявлять сострадание к попавшим в беду; стремиться устанавливать хорошие отношения с другими людьми; уметь прощать обиды, защищать слабых, по мере возможности помогать нуждающимся в этом людям; уважительно относиться к людям иной национальной или религиозной принадлежности, иного имущественного положения, людям с ограниченными возможностями здоровья;

- быть уверенным в себе, открытым и общительным, не стесняться быть в чём-то непохожим на других ребят; уметь ставить перед собой цели и проявлять инициативу, отстаивать своё мнение и действовать самостоятельно, без помощи старших.

Знание младшим школьником данных социальных норм и традиций, понимание важности следования им имеет особое значение для ребенка этого возраста, поскольку облегчает его вхождение в широкий социальный мир, в открывающуюся ему систему общественных отношений.

2. В воспитании детей подросткового возраста (*уровень основного общего образования*) таким приоритетом является создание благоприятных условий для развития социально значимых отношений школьников, и, прежде всего, ценностных отношений:

- к семье как главной опоре в жизни человека и источнику его счастья;
- к труду как основному способу достижения жизненного благополучия человека, залогом его успешного профессионального самоопределения и ощущения уверенности в завтрашнем дне;
- к своему отечеству, своей малой и большой Родине как месту, в котором человек вырос и познал первые радости и неудачи, которая завещана ему предками и которую нужно оберегать;
- к природе как источнику жизни на Земле, основе самого ее существования, нуждающейся в защите и постоянном внимании со стороны человека;
- к миру как главному принципу человеческого общежития, условию крепкой дружбы, налаживания отношений с коллегами по работе в будущем и создания благоприятного микроклимата в своей собственной семье;
- к знаниям как интеллектуальному ресурсу, обеспечивающему будущее человека, как результату кропотливого, но увлекательного учебного труда;
- к культуре как духовному богатству общества и важному условию ощущения человеком полноты проживаемой жизни, которое дают ему чтение, музыка, искусство, театр, творческое самовыражение;
- к здоровью как залогом долгой и активной жизни человека, его хорошего настроения и оптимистичного взгляда на мир;
- к окружающим людям как безусловной и абсолютной ценности, как равноправным социальным партнерам, с которыми необходимо выстраивать доброжелательные и взаимоподдерживающие отношения, дающие человеку радость общения и позволяющие избегать чувства одиночества;
- к самим себе как хозяевам своей судьбы, самоопределяющимся и самореализующимся личностям, отвечающим за свое собственное будущее.

Выделение данного приоритета в воспитании школьников, обучающихся на ступени основного общего образования, связано с особенностями детей подросткового возраста: с их стремлением утвердить себя как личность в системе отношений, свойственных взрослому миру. В этом возрасте особую значимость для детей приобретает становление их собственной жизненной позиции, собственных ценностных ориентаций. Подростковый возраст – наиболее удачный возраст для развития социально значимых отношений школьников.

3. В воспитании детей юношеского возраста (*уровень среднего общего образования*) таким приоритетом является создание благоприятных условий для приобретения школьниками опыта осуществления социально значимых дел.

Выделение данного приоритета связано с особенностями школьников юношеского возраста: с их потребностью в жизненном самоопределении, в выборе дальнейшего жизненного пути, который открывается перед ними на пороге самостоятельной взрослой жизни. Сделать правильный выбор

старшеклассникам поможет имеющийся у них реальный практический, социально значимый опыт, который они могут приобрести, в том числе и в школе. Это:

- опыт дел, направленных на заботу о своей семье, родных и близких;
- трудовой опыт, опыт участия в производственной практике;
- опыт дел, направленных на пользу своему родному селу, стране в целом, опыт деятельного выражения собственной гражданской позиции;
- опыт природоохранных дел;
- опыт разрешения возникающих конфликтных ситуаций в школе, дома или на улице;
- опыт самостоятельного приобретения новых знаний, проведения научных исследований, опыт проектной деятельности;
- опыт изучения, защиты и восстановления культурного наследия человечества, опыт создания собственных произведений культуры, опыт творческого самовыражения;
- опыт ведения здорового образа жизни и заботы о здоровье других людей;
- опыт оказания помощи окружающим, заботы о малышах или пожилых людях, волонтерский опыт;
- опыт самопознания и самоанализа, опыт социально приемлемого самовыражения и самореализации.

Выделение в общей цели воспитания целевых приоритетов, связанных с возрастными особенностями воспитанников, *не означает игнорирования других составляющих общей цели воспитания*. Приоритет — это то, чему педагогам, работающим со школьниками конкретной возрастной категории, предстоит уделять первостепенное, но не единственное внимание.

Достижению поставленной цели воспитания школьников способствует решение следующих основных *задач*:

- Организация разнообразных формы и содержание внеурочной деятельности детей;
- Предоставление возможности для индивидуальной самореализации ребенка и презентации им своих успехов в совместной деятельности;
- Создание условий для вовлечения обучающихся в деятельность, которая укрепляет нравственные позиции, чувства патриотизма;
- Реализация комплекса программ дополнительного образования с целью обеспечения интересов детей;
- Осмысление воспитанниками полученного опыта результативной, успешной совместной и индивидуальной деятельности;
- Взаимодействие школы с другими образовательными учреждениями, учреждениями культуры и спорта, общественностью города и края;
- Формирование основ духовно-нравственного развития через систему урочной и внеурочной деятельности;
- Усиление роли семьи и школы в работе по профилактике правонарушений и преступлений;
- Создание условий для физического развития через систему оздоровительных мероприятий.

- Формирование профессионального самоопределения и правосознания школьников через приобщение к общественно-полезной деятельности и вовлечение в школьное детское общественное объединение

- Организация работы с семьями школьников, их родителями или законными представителями, направленную на совместное решение проблем личностного развития детей.

Планомерная реализация поставленных задач позволит организовать в школе интересную и событийно насыщенную жизнь детей и педагогов, что станет эффективным способом профилактики антисоциального поведения школьников.

3. Виды, формы и содержание деятельности

Практическая реализация цели и задач воспитания осуществляется в рамках следующих направлений воспитательной работы школы. Каждое из них представлено в соответствующих модулях.

Инвариантные модули (обязательные)					
Классное руководство	Школьный урок	Курсы внеурочной деятельности	Работа с родителями	Самоуправление в школе	Профориентация
Вариативные модули (по выбору)					
Ключевые общешкольные дела	Школьные медиа	Детские общественные объединения	Экскурсии, экспедиции, походы	Организация предметно-эстетической среды	
Модули образовательной организации (по решению ОО)					
Человек. Гражданин. Патриот	Волонтерское движение	«Социально-психологическое сопровождение»			

Инвариантные модули

3.1. Модуль «Классное руководство»

Осуществляя работу с классом, педагог (классный руководитель) организует работу с коллективом класса; индивидуальную работу с учащимися вверенного ему класса; работу с учителями, преподающими в данном классе; работу с родителями учащихся или их законными представителями.

Работа с классным коллективом:

- инициирование и поддержка участия класса в общешкольных ключевых делах, оказание необходимой помощи детям в их подготовке, проведении и анализе;

- организация интересных и полезных для личностного развития ребенка совместных дел с учащимися вверенного ему класса (познавательной, трудовой, спортивно-оздоровительной, духовно-нравственной, творческой, профориентационной направленности), позволяющие с одной стороны, – вовлечь в них детей с самыми разными потребностями и тем самым дать им возможность самореализоваться в них, а с другой, – установить и упрочить

доверительные отношения с учащимися класса, стать для них значимым взрослым, задающим образцы поведения в обществе.

- проведение классных часов как часов плодотворного и доверительного общения педагога и школьников, основанных на принципах уважительного отношения к личности ребенка, поддержки активной позиции каждого ребенка в беседе, предоставления школьникам возможности обсуждения и принятия решений по обсуждаемой проблеме, создания благоприятной среды для общения.

- сплочение коллектива класса через: игры и тренинги на сплочение и командообразование; однодневные походы и экскурсии, организуемые классными руководителями и родителями; празднования в классе дней рождения детей, включающие в себя подготовленные ученическими микрогруппами поздравления, сюрпризы, творческие подарки и розыгрыши; внутриклассные «огоньки» и вечера, дающие каждому школьнику возможность рефлексии собственного участия в жизни класса.

- выработка совместно со школьниками законов класса, помогающих детям освоить нормы и правила общения, которым они должны следовать в школе.

Индивидуальная работа с учащимися:

- изучение особенностей личностного развития учащихся класса через наблюдение за поведением школьников в их повседневной жизни, в специально создаваемых педагогических ситуациях, в играх, погружающих ребенка в мир человеческих отношений, в организуемых педагогом беседах по тем или иным нравственным проблемам; результаты наблюдения сверяются с результатами бесед классного руководителя с родителями школьников, с преподающими в его классе учителями.

- поддержка ребенка в решении важных для него жизненных проблем (налаживание взаимоотношений с одноклассниками или учителями, выбор профессии, вуза и дальнейшего трудоустройства, успеваемость и т.п.), когда каждая проблема трансформируется классным руководителем в задачу для школьника, которую они совместно стараются решить.

- индивидуальная работа со школьниками класса, направленная на заполнение ими личных портфолио, в которых дети не просто фиксируют свои учебные, творческие, спортивные, личностные достижения, но и в ходе индивидуальных неформальных бесед с классным руководителем в начале каждого года планируют их, а в конце года – вместе анализируют свои успехи и неудачи.

- коррекция поведения ребенка через частные беседы с ним, его родителями или законными представителями, с другими учащимися класса; через предложение взять на себя ответственность за то или иное поручение в классе.

Работа с учителями, преподающими в классе:

- регулярные консультации классного руководителя с учителями-предметниками, направленные на формирование единства мнений и требований педагогов по ключевым вопросам воспитания, на предупреждение и разрешение конфликтов между учителями и учащимися;

- проведение мини-педсоветов, направленных на решение конкретных проблем класса и интеграцию воспитательных влияний на школьников;
- привлечение учителей к участию во внутриклассных делах, дающих педагогам возможность лучше узнавать и понимать своих учеников, увидев их в иной, отличной от учебной, обстановке;
- привлечение учителей к участию в родительских собраниях класса для объединения усилий в деле обучения и воспитания детей.

Работа с родителями учащихся или их законными представителями:

- регулярное информирование родителей о школьных успехах и проблемах их детей, о жизни класса в целом;
- помощь родителям школьников или их законным представителям в регулировании отношений между ними, администрацией школы и учителями-предметниками;
- организация родительских собраний, происходящих в режиме обсуждения наиболее острых проблем обучения и воспитания школьников;
- создание и организация работы родительских комитетов классов, участвующих в управлении образовательной организацией и решении вопросов воспитания и обучения их детей;
- привлечение членов семей школьников к организации и проведению дел класса;
- организация на базе класса семейных праздников, конкурсов, соревнований, направленных на сплочение семьи и школы.

3.2. Модуль «Школьный урок»

Реализация школьными педагогами воспитательного потенциала урока предполагает следующее:

- установление доверительных отношений между учителем и его учениками, способствующих позитивному восприятию учащимися требований и просьб учителя, привлечению их внимания к обсуждаемой на уроке информации, активизации их познавательной деятельности;
- побуждение школьников соблюдать на уроке общепринятые нормы поведения, правила общения со старшими (учителями) и сверстниками (школьниками), принципы учебной дисциплины и самоорганизации;
- привлечение внимания школьников к ценностному аспекту изучаемых на уроках явлений, организация их работы с получаемой на уроке социально значимой информацией – инициирование ее обсуждения, высказывания учащимися своего мнения по ее поводу, выработки своего к ней отношения;
- использование воспитательных возможностей содержания учебного предмета через демонстрацию детям примеров ответственного, гражданского поведения, проявления человеколюбия и добросердечности, через подбор соответствующих текстов для чтения, задач для решения, проблемных ситуаций для обсуждения в классе;
- применение на уроке интерактивных форм работы учащихся: интеллектуальных игр, стимулирующих познавательную мотивацию школьников; дискуссий, которые дают учащимся возможность приобрести опыт ведения конструктивного диалога; групповой работы или работы в парах,

которые учат школьников командной работе и взаимодействию с другими детьми;

- включение в урок игровых процедур, которые помогают поддержать мотивацию детей к получению знаний, налаживанию позитивных межличностных отношений в классе, помогают установлению доброжелательной атмосферы во время урока;

- организация шефства мотивированных и эрудированных учащихся над их неуспевающими одноклассниками, дающего школьникам социально значимый опыт сотрудничества и взаимной помощи;

- инициирование и поддержка исследовательской деятельности школьников в рамках реализации ими индивидуальных и групповых исследовательских проектов, что даст школьникам возможность приобрести навык самостоятельного решения теоретической проблемы, навык генерирования и оформления собственных идей, навык уважительного отношения к чужим идеям, оформленным в работах других исследователей, навык публичного выступления перед аудиторией, аргументирования и отстаивания своей точки зрения.

Модуль 3.3. «Курсы внеурочной деятельности»

Воспитание на занятиях школьных курсов внеурочной деятельности осуществляется преимущественно через:

- вовлечение школьников в интересную и полезную для них деятельность, которая предоставит им возможность самореализоваться в ней, приобрести социально значимые знания, развить в себе важные для своего личностного развития социально значимые отношения, получить опыт участия в социально значимых делах;

- формирование в кружках, секциях, клубах, студиях и т.п. детско-взрослых общностей, которые могли бы объединять детей и педагогов общими позитивными эмоциями и доверительными отношениями друг к другу;

- создание в детских объединениях традиций, задающих их членам определенные социально значимые формы поведения;

- поддержку в детских объединениях школьников с ярко выраженной лидерской позицией и установкой на сохранение и поддержание накопленных социально значимых традиций;

- поощрение педагогами детских инициатив и детского самоуправления.

Реализация воспитательного потенциала курсов внеурочной деятельности происходит в рамках следующих выбранных школьниками ее видов:

Познавательная деятельность. Курсы внеурочной деятельности «Индивидуальный проект», «Лаборатория новых открытий», «Азбука финансовой грамотности», «Основы духовно-нравственной культуры и светской этики», «Занимательная математика», «Секреты русского языка», направленные на передачу школьникам социально значимых знаний, развивающие их любознательность, позволяющие привлечь их внимание к экономическим, политическим, экологическим, гуманитарным проблемам нашего общества, формирующие их гуманистическое мировоззрение и научную картину мира.

Художественное творчество. Курсы внеурочной деятельности художественного направления создают благоприятные условия для социальной самореализации школьников, направлены на раскрытие их творческих способностей, формирование чувства вкуса и умения ценить прекрасное, на воспитание ценностного отношения школьников к культуре и их общее духовно-нравственное развитие.

Туристско-краеведческая деятельность. Курс внеурочной деятельности «Музейное дело», направленный на воспитание у школьников любви к своему краю, его истории, культуре, природе, на развитие самостоятельности и ответственности школьников.

Спортивно-оздоровительная деятельность. Курсы внеурочной деятельности «Волейбол», «ОФП», «Разговор о правильном питании», направленные на физическое развитие школьников, развитие их ценностного отношения к своему здоровью, побуждение к здоровому образу жизни, воспитание силы воли, ответственности, формирование установок на защиту слабых.

Трудовая деятельность. Курс внеурочной деятельности «Волшебный сундучок», направленный на развитие творческих способностей школьников, воспитание у них трудолюбия и уважительного отношения к физическому труду.

3.4. Модуль «Работа с родителями»

Работа с родителями или законными представителями школьников осуществляется для более эффективного достижения цели воспитания, которое обеспечивается согласованием позиций семьи и школы в данном вопросе. Работа с родителями или законными представителями школьников осуществляется в рамках следующих видов и форм деятельности:

На групповом уровне:

- Общешкольный родительский комитет, участвующий в управлении школой и решении вопросов воспитания и социализации их детей;
- общешкольные родительские собрания, происходящие в режиме обсуждения наиболее острых проблем обучения и воспитания школьников;
- педагогическое просвещение родителей по вопросам воспитания детей, в ходе которого родители получают рекомендации классных руководителей и обмениваются собственным творческим опытом и находками в деле воспитания детей;
- взаимодействие с родителями посредством школьного сайта: размещается информация, предусматривающая ознакомление родителей, школьные новости

На индивидуальном уровне:

- обращение к специалистам по запросу родителей для решения острых конфликтных ситуаций;
- участие родителей в педагогических консилиумах, собираемых в случае возникновения острых проблем, связанных с обучением и воспитанием конкретного ребенка;

- помощь со стороны родителей в подготовке и проведении общешкольных и внутриклассных мероприятий воспитательной направленности;

- индивидуальное консультирование с целью координации воспитательных усилий педагогов и родителей.

3.5. Модуль «Самоуправление»

Поддержка детского самоуправления в школе помогает педагогам воспитывать в детях инициативность, самостоятельность, ответственность, трудолюбие, чувство собственного достоинства, а школьникам – предоставляет широкие возможности для самовыражения и самореализации. Поскольку учащимся младших и подростковых классов не всегда удается самостоятельно организовать свою деятельность, детское самоуправление иногда и на время может трансформироваться (посредством введения функции педагога-куратора) в детско-взрослое самоуправление.

Детское самоуправление в школе осуществляется следующим образом

На уровне школы:

- через деятельность выборного Совета обучающихся школы (далее СОШ), создаваемого для учета мнения школьников по вопросам управления образовательной организацией и принятия административных решений, затрагивающих их права и законные интересы;

- через деятельность творческих советов дела, отвечающих за проведение тех или иных конкретных мероприятий, праздников, вечеров, акций и т.п.;

На уровне классов:

- через деятельность выборных по инициативе и предложениям учащихся класса лидеров (старост), представляющих интересы класса в общешкольных делах и призванных координировать его работу с работой СОШ и классных руководителей;

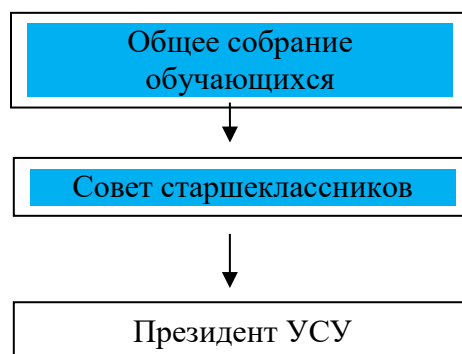
- через деятельность выборных органов самоуправления, отвечающих за различные направления работы класса;

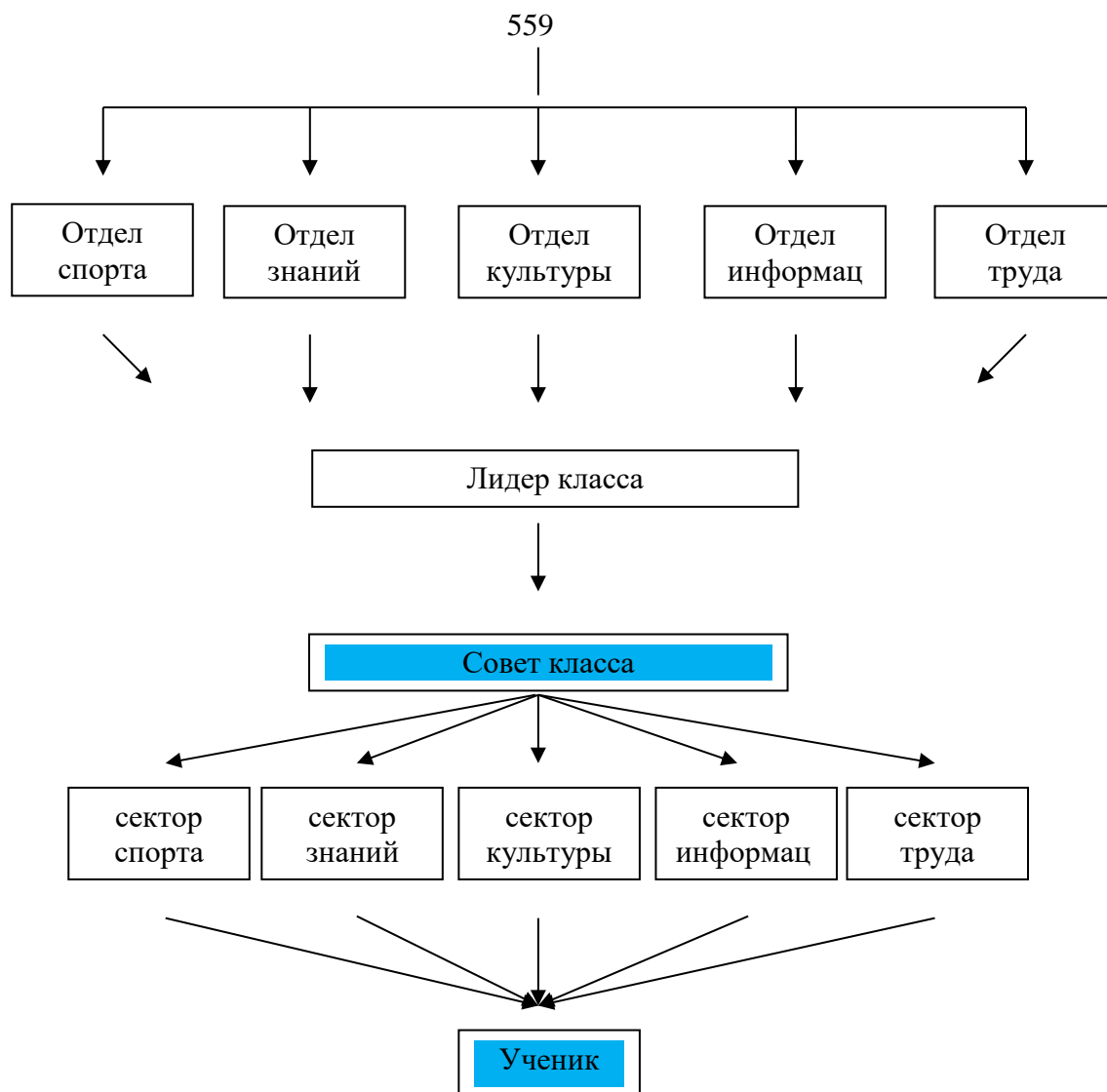
На индивидуальном уровне:

- через вовлечение школьников в планирование, организацию, проведение и анализ общешкольных и внутриклассных дел;

- через реализацию функций школьниками, отвечающими за различные направления работы в классе

Структура ученического самоуправления:





3.6. Модуль «Профориентация»

Совместная деятельность педагогов и школьников по направлению «профориентация» включает в себя профессиональное просвещение школьников; диагностику и консультирование по проблемам профориентации, организацию профессиональных проб школьников. Задача совместной деятельности педагога и ребенка – подготовить школьника к осознанному выбору своей будущей профессиональной деятельности. Создавая профориентационно значимые проблемные ситуации, формирующие готовность школьника к выбору, педагог актуализирует его профессиональное самоопределение, позитивный взгляд на труд в постиндустриальном мире, охватывающий не только профессиональную, но и внепрофессиональную составляющие такой деятельности:

- циклы профориентационных часов общения, направленных на подготовку школьника к осознанному планированию и реализации своего профессионального будущего;

- профориентационные игры: деловые игры, квесты, расширяющие знания школьников о типах профессий, о способах выбора профессий, о достоинствах и недостатках той или иной интересной школьникам профессиональной деятельности;

- экскурсии на предприятия, дающие школьникам начальные представления о существующих профессиях и условиях работы людей, представляющих эти профессии;
- посещение дней открытых дверей в средних специальных учебных заведениях и вузах;
- совместное с педагогами изучение интернет ресурсов, посвященных выбору профессий, прохождение профориентационного онлайн-тестирования;
- участие в работе всероссийских профориентационных проектов, созданных в сети интернет;
- освоение школьниками основ профессии в рамках курсов внеурочной деятельности.

Вариативные модули

3.7. Модуль «Ключевые общешкольные дела»

Ключевые дела – это главные традиционные общешкольные дела, в которых принимает участие большая часть школьников и которые обязательно планируются, готовятся, проводятся и анализируются совместно педагогами и детьми. Это комплекс коллективных творческих дел, интересных и значимых для школьников, объединяющих их вместе с педагогами в единый коллектив.

Для этого в Школе используются следующие формы работы

На внешкольном уровне:

- социальные проекты – ежегодные совместно разрабатываемые и реализуемые школьниками и педагогами комплексы дел (благотворительной, экологической, патриотической, трудовой направленности), ориентированные на преобразование окружающего школу социума:

- экологическая акция «Бумажный бум» (в сборе макулатуры активно участвуют не только родители детей, но и дедушки, бабушки; макулатура сдается в приемные пункты);

- Единый День профилактики правонарушений в школе (помимо профилактических мероприятий с обучающимися, проводится встреча родителей и обучающихся с представителями управления образования, КДН и ЗП, ПДН);

- проводимые для жителей города и организуемые совместно с семьями учащихся спортивные состязания, праздники, представления, которые открывают возможности для творческой самореализации школьников и включают их в деятельную заботу об окружающих.

На школьном уровне:

- общешкольные праздники – ежегодно проводимые творческие (театрализованные, музыкальные, литературные и т.п.) дела, связанные со значимыми для детей и педагогов знаменательными датами и в которых участвуют все классы школы:

- День Учителя (поздравление учителей, концертная программа, подготовленная обучающимися, проводимая в актовом зале при полном составе учеников и учителей Школы);

- Предметные недели (литературы, русского и английского языков; математики, физики, биологии и химии; истории, обществознания и географии; начальных классов);

- торжественные ритуалы посвящения, связанные с переходом учащихся на следующую ступень образования, символизирующие приобретение ими новых социальных статусов в школе и развивающие школьную идентичность детей:

- «Посвящение в первоклассники»;

- «Первый звонок»;

- «Последний звонок»;

- День учителя

- «День дублера»

- «Новогодние мероприятия;

- «Масленица»;

- «Дни здоровья»;

- «Линейка, приуроченная ко Дню Победы в Великой Отечественной войне.

На уровне классов:

- выбор и делегирование представителей классов в общешкольные советы дел, ответственных за подготовку общешкольных ключевых дел;

- участие школьных классов в реализации общешкольных ключевых дел;

- проведение в рамках класса итогового анализа детьми общешкольных ключевых дел, участие представителей классов в итоговом анализе проведенных дел на уровне общешкольных советов дела.

На индивидуальном уровне:

- вовлечение по возможности каждого ребенка в ключевые дела школы в одной из возможных для них ролей: сценаристов, постановщиков, исполнителей, ведущих, декораторов, музыкальных редакторов, корреспондентов, ответственных за костюмы и оборудование, ответственных за приглашение и встречу гостей и т.п.);

- индивидуальная помощь ребенку (при необходимости) в освоении навыков подготовки, проведения и анализа ключевых дел;

- наблюдение за поведением ребенка в ситуациях подготовки, проведения и анализа ключевых дел, за его отношениями со сверстниками, старшими и младшими школьниками, с педагогами и другими взрослыми;

- при необходимости коррекция поведения ребенка через частные беседы с ним, через включение его в совместную работу с другими детьми, которые могли бы стать хорошим примером для ребенка, через предложение взять в следующем ключевом деле на себя роль ответственного за тот или иной фрагмент общей работы.

3.8. Модуль «Школьные медиа»

Цель школьных медиа – развитие коммуникативной культуры школьников, формирование навыков общения и сотрудничества, поддержка творческой самореализации учащихся. Кроме того, развитие цифровых технологий идёт быстрыми темпами. Все более актуальным для человека становится владение новыми информационными технологиями, а это является

одним из условий конкурентоспособности человека в современной жизни. Считаем, что сегодня необходимо обучать детей технологии телевидения - это предоставит им значительные конкурентные преимущества на рынке коммуникаций в будущем. При этом возможности организовать собственное телепроизводство в рамках школы становятся вполне реальными.

В МБОУ СОШ № 14 г. Невинномысска в 2020-2021 учебном году было создано детское объединение в системе дополнительного образования «Первое школьное телевидение». Изначально, ребята занимающиеся в рамках кружка, обучались, готовили сюжеты, снимали, монтировали видео фильмы. Но постепенно, детское телетворчество перешло в класс, на различные ступени школьного образования и послужило созданию в школе «Первого школьного телевидения».

Важная особенность телевизионного производства состоит в том, что оно является коллективным. Телевизионная передача может быть подготовлена к эфиру только общими усилиями большого творческого коллектива. Успех, зрительское внимание приходит только в том случае, если весь коллектив профессионально работает над воплощением единой творческой задачи. С другой стороны, телевидение сегодня занимает все большее коммуникационное поле, оказывает все большее воздействие на аудиторию.

Воспитательный потенциал школьных медиа реализуется в рамках следующих видов и форм деятельности:

- разновозрастный редакционный совет подростков, старшеклассников и консультирующих их взрослых, целью которого является освещение (через школьное телевидение) наиболее интересных моментов жизни школы, популяризация общешкольных ключевых дел, мероприятий, кружков, секций, деятельности органов ученического самоуправления; размещение созданных детьми рассказов, стихов, сказок, репортажей;

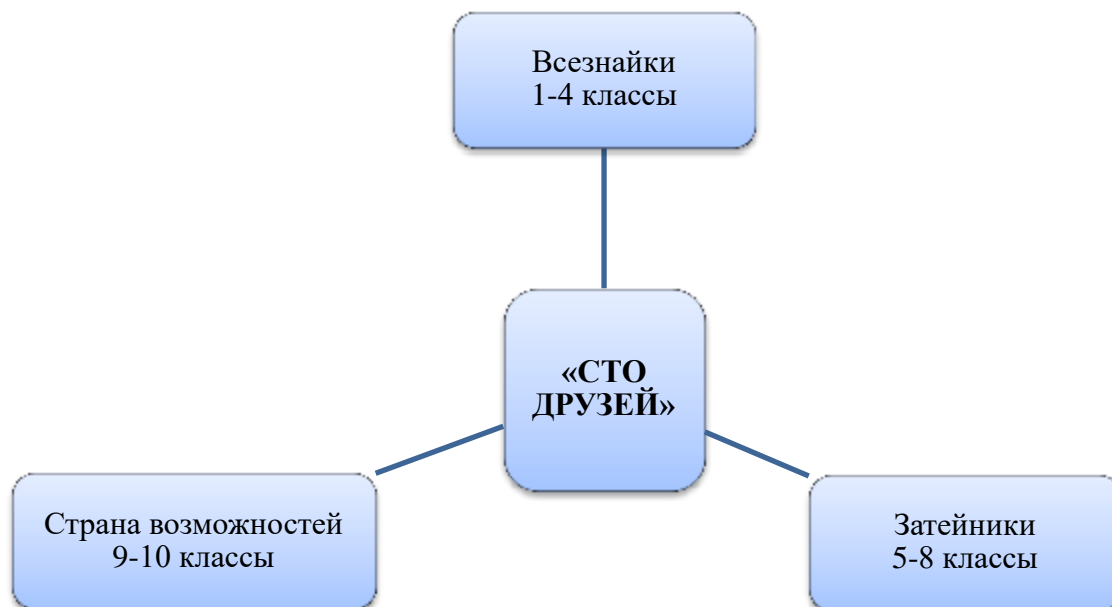
- школьный медиациентр – созданная из заинтересованных добровольцев группа информационно-технической поддержки школьных мероприятий, осуществляющая видеосъемку и мультимедийное сопровождение школьных праздников, фестивалей, конкурсов, спектаклей, капустников, вечеров, дискотек;

- школьная интернет-группа - разновозрастное сообщество школьников и педагогов, поддерживающее интернет-сайт школы и соответствующую группу в 18 социальных сетях с целью освещения деятельности образовательной организации в информационном пространстве, привлечения внимания общественности к школе, информационного продвижения ценностей школы и организации виртуальной диалоговой площадки, на которой детьми, учителями и родителями могли бы открыто обсуждаться значимые для школы вопросы; • школьная киностудия, в рамках которой создаются ролики, клипы, осуществляется монтаж познавательных, документальных, анимационных, художественных фильмов, с акцентом на этическое, эстетическое, патриотическое просвещение аудитории;

- участие школьников в конкурсах школьных медиа.

3.9. Модуль «Детские общественные объединения»

Действующее на базе школы детское общественное движение «Планета детства» – это добровольное детско-юношеское объединение обучающихся, созданное по инициативе детей и взрослых, объединившихся на основе общности интересов для реализации общих целей. Делится на три возрастные группы:



Его правовой основой является ФЗ от 19.05.1995 N 82-ФЗ (ред. от 20.12.2017) "Об общественных объединениях" (ст. 5). Воспитание в детском общественном объединении осуществляется через:

- организацию общественно полезных дел, дающих детям возможность получить важный для их личностного развития опыт деятельности, направленной на помощь другим людям, своей школе, обществу в целом; развить в себе такие качества как забота, уважение, умение сопереживать, умение общаться, слушать и слышать других. (Это посильная помощь, оказываемая школьниками пожилым людям; совместная работа с ДК по проведению культурно-развлекательных мероприятий; помощь в благоустройстве территории Детского сада «Ромашка»; участие школьников в работе на прилегающей к школе территории и т.п);

- организацию общественно полезных дел, дающих детям возможность получить важный для их личностного развития опыт осуществления дел, направленных на помощь другим людям, своей школе, обществу в целом; развить в себе такие качества как внимание, забота, уважение, умение сопереживать, умение общаться, слушать и слышать других;

- рекрутинговые мероприятия в начальной школе, реализующие идею популяризации деятельности детского общественного объединения, привлечения в него новых участников (проводятся в форме игр, квестов, театрализаций и т.п.);

- поддержку и развитие в детском объединении его традиций и ритуалов, формирующих у ребенка чувство общности с другими его членами, чувство

причастности к тому, что происходит в объединении (реализуется посредством введения особой символики детского объединения «Сто друзей» имеет эмблему, флаг, галстук. Флаг представляет собой полотнище белого цвета, символизирует чистоту и процветание планеты. Эмблема – человечки, стоящие в круге и держащие друг друга за руки, разного цвета. Галстуки также разноцветные.

- участие членов детского общественного движения в волонтерском школьном движении, деятельности на благо конкретных людей и социального окружения в целом.

Модуль 3.10. «Экскурсии, походы»

Экскурсии, походы помогают школьнику расширить свой кругозор, получить новые знания об окружающей его социальной, культурной, природной среде, научиться уважительно и бережно относиться к ней, приобрести важный опыт социально одобряемого поведения в различных внешкольных ситуациях. На экскурсиях, в походах создаются благоприятные условия для воспитания у подростков самостоятельности и ответственности, формирования у них навыков самообслуживающего труда, преодоления их инфантильных и эгоистических склонностей, обучения рациональному использованию своего времени, сил, имущества. Эти воспитательные возможности реализуются в рамках следующих видов и форм деятельности:

- ежегодные походы на природу, организуемые в классах их классными руководителями и родителями школьников, после окончания учебного года;

- регулярные сезонные экскурсии на природу, организуемые в начальных классах их классными руководителями («Природа зимой», «Осенний парк», «Приметы весны» и т.п.);

- выездные экскурсии в музей, на предприятие; на представления в кинотеатр, драмтеатр, цирк.

3.11. Модуль «Организация предметно-эстетической среды»

Окружающая ребенка предметно-эстетическая среда школы, при условии ее грамотной организации, обогащает внутренний мир ученика, способствует формированию у него чувства вкуса и стиля, создает атмосферу психологического комфорта, поднимает настроение, предупреждает стрессовые ситуации, способствует позитивному восприятию ребенком школы. Воспитывающее влияние на ребенка осуществляется через такие формы работы с предметно-эстетической средой школы как:

- оформление интерьера школьных помещений (вестибюля, коридоров, рекреаций, актового зала, окна и т.п.) и их периодическая переориентация, которая может служить хорошим средством разрушения негативных установок школьников на учебные и внеучебные занятия;

- размещение на стенах школы регулярно сменяемых экспозиций: творческих работ школьников, позволяющих им реализовать свой творческий потенциал, а также знакомящих их с работами друг друга; фотоотчетов об интересных событиях, происходящих в школе;

- озеленение пришкольной территории, разбивка клумб, тенистых аллей, оборудование во дворе школы спортивных и игровых площадок, доступных и приспособленных для школьников разных возрастных категорий,

оздоровительно-рекреационных зон, позволяющих разделить свободное пространство школы на зоны активного и тихого отдыха;

- благоустройство классных кабинетов, осуществляемое классными руководителями вместе со школьниками своих классов, позволяющее учащимся проявить свои фантазию и творческие способности, создающее повод для длительного общения классного руководителя со своими детьми;

- событийное оформление пространства при проведении конкретных школьных событий (праздников, церемоний, торжественных линеек, творческих вечеров, выставок, собраний и т.п.);

- совместная с детьми разработка, создание и популяризация особой школьной символики (флаг, эмблема, галстук детского движения, элементы школьной формы и т.п.), используемой как в школьной повседневности, так и в торжественные моменты жизни образовательной организации – во время праздников, торжественных церемоний, ключевых общешкольных дел и иных происходящих в жизни школы знаковых событий;

- акцентирование внимания школьников посредством элементов предметно-эстетической среды (стенды, плакаты) на важных для воспитания ценностях школы, ее традициях, правилах.

Модули образовательной организации.

3.12.Модуль «Волонтерство»

Воспитательный потенциал волонтерства крайне богат, т.к. позволяет ребятам взаимодействовать с другими людьми, проявляя такие качества, как внимание, забота, уважение и т.д. Волонтерство позволяет развивать коммуникативную культуру, умение общаться, слушать и слышать, эмоциональный интеллект, умение сопереживать. Кроме того, в рамках реализации волонтерской деятельности в школе, могут создаваться волонтерский отряд или другие сообщества. Может вестись работа с такими умениями школьников, как умение командовать и подчиняться, умение быть организатором, умение взаимодействовать в трудовом процессе, умение идти на компромиссы, умение уступать и т.д. В данном контексте воспитательная деятельность педагогов в школе в рамках данного модуля может пересекаться с деятельностью в рамках модулей «Самоуправление», «Детское общественное объединение».

Возможные формы организации волонтерства в школе.

В рамках *событийного волонтерства* привлечение ребят к организации:

- праздников, торжественных мероприятий, встреч с гостями школы (приветствие, работа в гардеробе, сопровождение лиц пожилого возраста);

- крупных спортивных соревнований, проводимых на базе школы (в том числе районного, городского характера), а именно: работа курьерами, встречающими, помогающими сориентироваться в здании и на территории, техническое обеспечение проведения соревнований (подсчет очков, передача информации с площадок в судейскую коллегия и т.п.);

- крупных мероприятий городского уровня от лица школы (встреча, сопровождение, помощь в ориентации на местности и т.п.).

В рамках длительного волонтерства

Для ближайшего окружения (в своей школе):

- работа с младшими ребятами, проведение для них праздников, утренников, тематических праздников (Праздник букваря, Творческое дело, посвященное правилам дорожного движения, Новый год, праздники 8 Марта и 23 февраля и т.д.);

- работа с предметно-эстетической средой в здании школы (благоустройство, украшение: уход за комнатными растениями, уборка, изготовление предметов интерьера, художественных произведений);

- работа на прилегающей к школе территории (благоустройство клумб в школьном, уход за деревьями и кустарниками).

Для среднего окружения (в рамках окружающего школу социума) работа может строиться в рамках взаимодействия с учреждениями социальной сферы (детские сады, школа-интернат, центры социальной помощи семье и детям, учреждения здравоохранения):

- по привлечению ребят к проведению мероприятий для посетителей этих учреждений (событийное волонтерство);

- по привлечению ребят к благоустройству зданий и территории данных учреждений (трудовые десанты и акции).

Для дальнего окружения (в рамках страны и мира):

- общение посредством электронных сетей с ребятами, проживающими в отдаленных районах, ребятами с особыми образовательными потребностями или особенностями здоровья, ребятами, находящимися на излечении или проживании в интернатных учреждениях или учреждениях здравоохранения;

- сбор помощи для нуждающихся, в том числе военнослужащих в регионах стихийных бедствий, военных конфликтов, чрезвычайных происшествий;

3.13. Модуль: Человек. Гражданин. Патриот.

Воспитание гражданственности, патриотизма, уважения к правам, свободам и обязанностям человека; сопричастности к героической истории Российского государства, формирование у подрастающего поколения верности Родине, готовности служению Отечеству и его вооруженной защите; воспитание верности духовным традициям России; развитие общественной активности, воспитание сознательного отношения к народному достоянию, уважения к национальным традициям. Это важная составляющая патриотического воспитания в школе. Следовательно, деятельность по патриотическому воспитанию включает основные направления:

- 1) гражданско-патриотическое воспитание, направленное на формирование у обучающихся правовой культуры, высокой нравственности, осознанной гражданской позиции, гражданского мировоззрения, готовности к сознательному, бескорыстному, добровольному служению своему народу и выполнению своего конституционного долга;

- 2) военно-патриотическое воспитание, ориентированное на формирование у обучающихся моральных качеств, обеспечивающих их способность к защите Российского государства, его граждан, уважительного отношения к службе в Вооруженных Силах Российской Федерации и обеспечение ее высокого общественного престижа.

3) историко-патриотическое воспитание, направленное на повышение уровня знаний детей и молодежи о российской истории и культуре, героях российской истории и формирование уважительного отношения к ним, укрепление чувства сопричастности к историческому наследию, ответственности за происходящее в обществе и государстве, развитие краеведения, в том числе, в рамках поисковой деятельности школьного музея боевой и трудовой славы;

4) социально-патриотическое воспитание, направленное на активизацию межпоколенческой преемственности (укрепление всестороннего взаимодействия и коммуникаций между представителями разных поколений), укрепление их социальной общности, развитие добровольческой активности, активизацию участия в жизни страны, края,

города, организации, коллектива; укрепление института семьи, развитие чувства необходимости заботиться о людях пожилого возраста и его реализация;

5). культурно-патриотическое воспитание, направленное на формирование у обучающихся стремления к знаниям о богатейших культурных традициях города, края, России, к осознанию единства и одновременно многообразия и преемственности культурных традиций, их безусловной ценности для развития современной культурной и общественно-государственной жизни, преодоление пробелов в культурно- исторической памяти и национальном самосознании, обеспечение свободы личности от сект и культов, оказывающих разрушительное влияние на духовное развитие и физическое здоровье человека;

Организация на базе класса мероприятий патриотического направления, участие в городских, краевых и всероссийских конкурсах и акциях, с привлечением к подготовке и проведению членов семьи (родителей, бабушек, дедушек) будет способствовать сплочению не только детского коллектива класса, группы обучающихся, но и семьи.

Модуль 3.14. «Служба социально-психологического сопровождения»

Сущность и миссия социально-психологического сопровождения в школе сводится на психологическое обеспечение качества образования, подразумевая работу с неуспевающими, недисциплинированными или одаренными учащимися.

Напряженная жизнь и стремление все успеть порождают стресс, в котором находятся обучающиеся в процессе развития, формирования, сталкиваясь со многими явлениями впервые и иногда отчаянно нуждаются в помощи такого профессионала, который выслушает, поддержит, откроет нечто важное в самом себе.

Начиная с 7-х – 8-х классов, психолог помогает подростку лучше понять себя, выявить свои предпочтения, а затем в старших классах сделать правильный профессиональный выбор.

Психолог работает с детскими коллективами по формированию навыков конструктивного взаимодействия, развитию познавательных процессов, интуиции, уверенности; проводят коррекцию школьной тревожности и неуспешности.

Социальный педагог Главной сферой его деятельности является социум (сфера ближайшего окружения личности и сфера человеческих отношений). При этом приоритетному (особенно в современных условиях) является сфера отношений в семье и ее ближайшем окружении, по месту жительства. Социальный педагог по своему профессиональному назначению стремится по возможности предотвратить проблему, своевременно выявить и устранить причины, порождающие ее, обеспечить превентивную профилактику различного рода негативных явлений (нравственного, физического, социального и т. п. плана), отклонений в поведении.

Взаимодействие внутри службы: Основное взаимодействие социального педагога и психолога идет по направлениям: профилактика правонарушений, безнадзорности, беспризорности учащихся, наркопрофилактика, просвещение, работа с "трудными" детьми. Социальный педагог оказывает информационную и правовую помощь учащимся, родителям и педагогам. Психолог оказывает помощь в консультировании учащихся, родителей и педагогов по вопросам психологических особенностей учащихся различных возрастных категорий.

Взаимодействие внутри образовательного учреждения осуществляется по направлениям:

1. Социально-педагогическое. Выявление социальных и личностных проблем детей всех возрастов.
2. Социально-правовое. Защита прав ребенка.
3. Социально-психологическое. Психолого-педагогическое просвещение с целью создания оптимальных условий для взаимопонимания в семье, в социуме.
4. Социально-профилактическое. Раннее выявление и предупреждение факторов отклоняющего поведения у обучающихся.
5. Социально-диагностическое. Установление причин отклоняющего поведения детей и подростков, причин социального неблагополучия семьи.
6. Социально-информационное. Повышение педагогической и законодательной грамотности.
7. Помощь педагогам в составлении планов по самообразованию.

Служба социально-психологического сопровождения проводит информационно-просветительские мероприятия по формированию правовой культуры и законопослушному поведению обучающихся.

Педагоги координаторы Службы сопровождения проводят лекции и встречи с представителями социальных служб с целью правового, антитеррористического и антикоррупционного просвещения учащихся и др.

Организуемая в школе совместная деятельность детей и взрослых в рамках социально-педагогического сопровождения, может включать беседы со школьниками и их родителями, педагогами, диагностику, различные тренинги, соц.опросы, анкетирование. Кроме того, социально-психологическое сопровождение обучающихся включает проведение воспитательных мероприятий: инструктажей, классных часов, тематических часов, викторин, просмотров видеороликов по профилактике, встреч с представителями субъектов профилактики, родительской общественности и т.д.

4. Основные направления самоанализа воспитательной работы

Самоанализ организуемой в школе воспитательной работы осуществляется по выбранным самой школой направлениям и проводится с целью выявления основных проблем школьного воспитания и последующего их решения.

Самоанализ осуществляется ежегодно силами самой школы.

Основными принципами, на основе которых осуществляется самоанализ воспитательной работы в школе, являются:

- принцип гуманистической направленности осуществляемого анализа, ориентирующий экспертов на уважительное отношение как к воспитанникам, так и к педагогам, реализующим воспитательный процесс;

- принцип приоритета анализа сущностных сторон воспитания, ориентирующий экспертов на изучение не количественных его показателей, а качественных – таких как содержание и разнообразие деятельности, характер общения и отношений между школьниками и педагогами;

- принцип развивающего характера осуществляемого анализа, ориентирующий экспертов на использование его результатов для совершенствования воспитательной деятельности педагогов: грамотной постановки ими цели и задач воспитания, умелого планирования своей воспитательной работы, адекватного подбора видов, форм и содержания их совместной с детьми деятельности;

- принцип разделенной ответственности за результаты личностного развития школьников, ориентирующий экспертов на понимание того, что личностное развитие школьников – это результат как социального воспитания (в котором школа участвует наряду с другими социальными институтами), так и стихийной социализации и саморазвития детей.

Основными направлениями анализа организуемого в школе воспитательного процесса:

1. Результаты воспитания, социализации и саморазвития школьников.

Критерием, на основе которого осуществляется данный анализ, является динамика личностного развития школьников каждого класса.

Осуществляется анализ классными руководителями совместно с заместителем директора по воспитательной работе с последующим обсуждением его результатов на заседании методического объединения классных руководителей или педагогическом совете школы.

Способом получения информации о результатах воспитания, социализации и саморазвития школьников является педагогическое наблюдение, диагностика «Уровень воспитанности».

Внимание педагогов сосредотачивается на следующих вопросах: какие прежде существовавшие проблемы личностного развития школьников удалось решить за минувший учебный год; какие проблемы решить не удалось и почему; какие новые проблемы появились, над чем далее предстоит работать педагогическому коллективу.

2. Состояние организуемой в школе совместной деятельности детей и взрослых.

Критерием, на основе которого осуществляется данный анализ, является наличие в школе интересной, событийно насыщенной и личностно развивающей совместной деятельности детей и взрослых.

Осуществляется анализ заместителем директора по воспитательной работе, классными руководителями, Советом старшеклассников и родителями, хорошо знакомыми с деятельностью школы.

Способами получения информации о состоянии организуемой в школе совместной деятельности детей и взрослых могут быть беседы со школьниками и их родителями, педагогами, лидерами ученического самоуправления, при необходимости – их анкетирование. Полученные результаты обсуждаются на заседании методического объединения классных руководителей или педагогическом совете школы.

Внимание при этом сосредотачивается на вопросах, связанных с

- качеством проводимых общешкольных ключевых дел;
- качеством совместной деятельности классных руководителей и их классов;
- качеством организуемой в школе внеурочной деятельности;
- качеством реализации личностно развивающего потенциала школьных уроков;
- качеством существующего в школе ученического самоуправления;
- качеством функционирующих на базе школы детских общественных объединений;
- качеством проводимых в школе экскурсий, походов;
- качеством профориентационной работы школы;
- качеством работы школьных медиа;
- качеством организации предметно-эстетической среды школы;
- качеством взаимодействия школы и семей школьников.

Итогом самоанализа организуемой в школе воспитательной работы является перечень выявленных проблем, над которыми предстоит работать педагогическому коллективу, и проект направленных на это управленческих решений.

Список используемой литературы

1. Алиева Л.В., Беляев Г.Ю., Круглов В.В. Специфика методики воспитания в деятельности детского общественного объединения // Сборник научных трудов международной научно-практической конференции «Образовательное пространство в информационную эпоху» (International conference “Education Environment for the Information Age”) (EEIA – 2018) / Подред. С.В. Ивановой. М.: ФГБНУ «Институт стратегии развития образования РАО», 2018. 933 с. С.765-773.

2. Круглов В.В. Взаимоотношения субъектов образовательного процесса как условие эффективности непрерывного образования/Круглов В.В. // Непрерывное образование: эффективные практики и перспективы развития Материалы I Международной научно-практической конференции. М.: МГПУ, 2018, С. 66-71. (РИНЦ)

3. Круглов В.В. На полпути к вершине. Методические материалы для руководителей детских общественных объединений. Издание второе – М.:

Московский городской педагогический университет, ООО «А – Приор», 2018.

4. Лизинский В.М. Организация самоуправления в школе/ В.М. Лизинский // Завуч. Управление современной школой, 2018, № 7, С. 56-61.

5. Родичев Н. Ф. Формирование профессионального самоопределения обучающихся в условиях непрерывного образования /С. Н. Чистякова, Н. Ф. Родичев // Профессиональное и высшее образование: вызовы и перспективы развития. Под редакцией С.Н. Чистяковой, Е.Н. Геворкян, Н.Д. Поду

6. Степанов П.В. Воспитательная деятельность как система /П.В. Степанов // Отечественная и зарубежная педагогика, 2018, № 4, Т.1. – С. 67-76. (ВАК).

7. Шустова И.Ю. Роль детско-взрослой общности в воспитании российской идентичности школьников / И.Ю. Шустова // Школьная идентичность ребенка: ответственность школы за формирование достоинства, гражданственности, патриотизма: сборник материалов по итогам Всероссийской научно-практической конференции (23 ноября 2017 г.) / сост.: Т.В. Дьячкова, Л.В. Заика Тула: ГОУ ДПО ТО «ИПК и ППРО ТО», 2018, С. 228-2

3 ОРГАНИЗАЦИОННЫЙ РАЗДЕЛ

3.1 Учебный план

Пояснительная записка к учебному плану

1. Общие положения

Учебный план МБОУ СОШ № 14 г. Невинномысска для 1-4 классов на 2021-2022 учебный год разработан с учетом следующих нормативных документов:

- Федеральный закон от 29 декабря 2012 года № 273 - ФЗ «Об образовании в Российской Федерации»;

- Федеральный государственный образовательный стандарт начального общего образования, утвержденный приказом Министерства просвещения Российской Федерации от 31 мая 2021 года № 286 «Об утверждении федерального государственного образовательного стандарта начального общего образования» (далее - ФГОС НОО);

- Порядка организации и осуществления образовательной деятельности по основным общеобразовательным программам - образовательным программам начального общего, основного общего и среднего общего образования, утвержденного приказом Министерства просвещения Российской Федерации от 22.03.2021 № 115;

- Федерального перечня учебников, допущенных к использованию при реализации имеющих государственную аккредитацию образовательных программ начального общего, основного общего, среднего общего образования организациями, осуществляющими образовательную деятельность, утвержденного приказом Министерства просвещения Российской Федерации от 20.05.2020 № 254 (с изменениями и дополнениями от 23.12.2020);

- Санитарными правилами СП 2.4.3648-20 «Санитарно-эпидемиологические требования к организации воспитания и обучения, отдыха и оздоровления детей и молодежи», утвержденными постановлением Главного государственного санитарного врача Российской Федерации от 28.09.2020 №28;

- Устав муниципального бюджетного общеобразовательного учреждения средней общеобразовательной школы № 14 г. Невинномысска.

2. Содержание и структура учебного плана

Содержание и структура учебного плана начального общего образования определяется требованиями ФГОС НОО, УМК, задачами образовательной деятельности, сформированными в Уставе учреждения.

Учебный план предусматривает 4 - летний нормативный срок освоения образовательных программ начального общего образования. Начальное общее образование является базой для получения основного общего образования.

Образовательная деятельность в 1-4 классах организована в соответствии с Уставом.

Учебный год в школе начинается с 1 сентября и делится на четверти, в соответствии с календарным графиком.

Продолжительность учебного года:

- в 1-х классах - 33 учебные недели;

- 2 - 4-х классах – 34 учебных недель.

Для профилактики переутомления обучающихся предусматривается равномерное распределение периодов учебного времени и каникул в соответствии с годовым календарным графиком МБОУ СОШ № 14 г. Невинномыска.

Занятия в 1-4х классах проводятся по 5-дневной учебной неделе.

В 1-х классах используется «ступенчатый» режим обучения:

- сентябрь, октябрь – 3 урока в день по 35 минут;
- ноябрь, декабрь – 4 урока по 35 минут;
- январь - май – 4 урока по 40 минут каждый.

Обучение в 1-х классах проводится без балльного оценивания знаний обучающихся и домашних заданий.

Продолжительность урока во 2-4 классах – 40 минут.

Объем домашних заданий (по всем предметам) должен быть таким, чтобы затраты времени на его выполнение не превышали (в астрономических часах): во 2-3 классах – 1,5 часа, в 4 классах – 2 часа.

Обязательная часть учебного плана отражает содержание образования, которое обеспечивает достижение важнейших целей современного начального общего образования:

- формирование гражданской идентичности обучающихся, приобщение их к общекультурным, национальным и этнокультурным ценностям;
- готовность обучающихся к продолжению образования на последующих уровнях основного общего образования, их приобщение к информационным технологиям;
- формирование здорового образа жизни, элементарных правил поведения в экстремальных ситуациях;
- личностное развитие обучающегося в соответствии с его индивидуальностью.

Каждая предметная область учебного плана в 1-4 классах представлена набором соответствующих учебных предметов.

Предметная область «Русский язык и литературное чтение» - формирование первоначальных представлений о русском языке как государственном языке Российской Федерации, как средстве общения людей разных национальностей в России и за рубежом:

- предмет «Русский язык» ориентирован на развитие и совершенствование всех видов речевой деятельности: чтения, письма, слушания, говорения, на формирование элементарной лингвистической компетенции, овладения первоначальными представлениями о нормах русского языка и правилах речевого этикета;

- предмет «Литературное чтение» направлен на формирование навыков чтения и приемов понимания и анализа текста, на приобщение детей к литературе как искусству слова; на знакомство с богатым миром отечественной и зарубежной детской литературы; развитие устной и письменной речи.

Предметная область «Иностранный язык» - предмет ориентирован на формирование дружелюбного отношения и толерантности к носителям другого языка на основе знакомства с жизнью своих сверстников в других странах, с детским фольклором и доступными образцами детской художественной литературы, формирование начальных навыков общения в устной и письменной форме с носителями иностранного языка, коммуникативных умений, нравственных и

эстетических чувств, способностей к творческой деятельности на иностранном языке. При проведении учебных занятий допускается деление классов на две группы (при наполняемости класса 25 человек и более; менее 25 человек при финансовых возможностях образовательного учреждения).

Предметная область «Математика и информатика» - представлена в учебном плане предметом «Математика». Курс математики направлен на развитие у обучающихся логического мышления, творческих способностей, интереса к математике, создание системы понятий, формирование предметных умений и навыков, необходимых для успешного решения учебных и практических задач, освоение основ математических знаний, обеспечивает высокий уровень овладения предметными и метапредметными компетенциями, в том числе информационными.

Предметная область «Обществознание и естествознание (Окружающий мир)» - включает предмет «Окружающий мир». Данный предмет направлен на формирование основ мировоззрения ребенка, на получение знаний об окружающем мире, природе, человеке и обществе. Предмет «Окружающий мир» интегрирован с основами безопасности жизнедеятельности с целью формирования у учащихся сознательного и ответственного отношения к вопросам личной безопасности и безопасности окружающих, приобретения основополагающих знаний и умений распознавать и оценивать опасные ситуации и вредные факторы среды обитания человека, определять способы защиты от них.

Предметная область «Основы религиозных культур и светской этики» - представлена учебным предметом «Основы религиозных культур и светской этики» на изучение которого отводится 1 час. Один из учебных модулей ОРКСЭ («Основы православной культуры», «Основы иудейской культуры», «Основы буддийской культуры», «Основы исламской культуры», «Основы религиозных культур народов России», «Основы светской этики») выбирается родителями (законными представителями) обучающихся.

Предметная область «Искусство» - включены обязательные учебные предметы «Музыка» и «Изобразительное искусство». Данная область ориентирована на развитие способностей к художественно-образному, эмоционально-ценностному восприятию произведений изобразительного и музыкального искусства, выражению в творческих работах своего отношения к окружающему миру.

Предметная область «Технология» - представлена предметом «Технология». Данная область ориентирована на формирование опыта как основы обучения и познания, осуществления поисково-аналитической деятельности для практического решения прикладных задач с использованием знаний, полученных при изучении других учебных предметов.

Предметная область «Физическая культура» - представлена предметом «Физическая культура» и направлена на укрепление здоровья, содействие гармоничному физическому, нравственному и социальному развитию, на формирование первичных умений саморегуляции средствами физической культуры, формирование навыков здорового и безопасного образа жизни.

Внеурочная деятельность в МБОУ СОШ № 14 г. Невинномысска реализуется с учетом интересов детей и пожелания родителей. Модель внеурочной деятельности в

рамках реализации ФГОС НОО основана на оптимизации внутренних ресурсов образовательного учреждения и учреждений дополнительного образования.

Реализация внеурочной деятельности осуществляется через различные формы организации, отличные от урочной системы обучения, такие как экскурсии, кружки, секции, объединения, круглые столы, конференции, диспуты, олимпиады, конкурсы, общественно-полезные практики.

Внеурочная деятельность организована по направлениям:

- Спортивно-оздоровительное;
- Общеинтеллектуальное;
- Общекультурное;
- Духовно-нравственное;
- Социальное.

3. Промежуточная аттестация обучающихся

Промежуточная аттестация обучающихся проводится (апрель, май) в форме итогового контроля 1 раз в год в качестве контроля освоения учебного предмета.

Предмет	Форма проведения промежуточной аттестации
Русский язык	Диктант с грамматическим заданием
Литературное чтение	Проверка техники чтения
Иностранный язык	Контрольная работа
Математика	Контрольная работа
Окружающий мир	Контрольная работа
ОРКСЭ	Творческий проект (индивидуальный/групповой)
Изобразительное искусство	Творческая работа
Технология	Проект (индивидуальный/групповой)
Физическая культура	Контрольные нормативы

**Учебный план МБОУ СОШ № 14 г. Невинномыска
для 1-4 классов**

№ п/п	Предметные области Учебные предметы (модули)	Количество часов в неделю /год				Итого
		I	II	III	IV	
Обязательная часть						
Русский язык и литературное чтение						
1.	Русский язык	5 / 165	5 / 170	5 / 170	5 / 170	25 / 675
2.	Литературное чтение	4 / 132	4 / 136	4 / 136	3 / 102	15 / 506
Иностранный язык						
3.	Иностранный язык		2 / 68	2 / 68	2 / 68	6 / 204
Математика и информатика						
4.	Математика	4 / 132	4 / 136	4 / 136	4 / 136	16 / 540
Обществознание и естествознание (Окружающий мир)						
5.	Окружающий мир	2 / 66	2 / 68	2 / 68	2 / 68	8 / 270
Основы религиозных культур и светской этики						
6.	ОРКСЭ				1 / 34	1 / 34
Искусство						
7.	Музыка	1 / 33	1 / 34	1 / 34	1 / 34	4 / 135
8.	Изобразительное искусство	1 / 33	1 / 34	1 / 34	1 / 34	4 / 135
Технология						
9.	Технология	1 / 33	1 / 34	1 / 34	1 / 34	4 / 135
Физическая культура						
10.	Физическая культура	3 / 99	3 / 102	3 / 102	3 / 102	12 / 405
Итого		21 / 693	23 / 782	23 / 782	23 / 782	3039
Часть, формируемая участниками образовательных отношений						
Максимально допустимая недельная нагрузка		21	23	23	23	
Внеурочная деятельность		10 / 330	10 / 340	10 / 340	10 / 340	40 / 1350

3.2 План внеурочной деятельности

Под внеурочной деятельностью в рамках реализации федерального государственного образовательного стандарта начального общего и основного общего образования следует понимать образовательную деятельность, осуществляемую в формах, отличных от урочной и направленную на достижение планируемых результатов освоения основной общеобразовательной программы. План внеурочной деятельности МБОУ СОШ № 14 обеспечивает реализацию требований Федерального государственного образовательного стандарта начального общего образования и основного общего образования и определяет общий и максимальный объем нагрузки

обучающихся в рамках внеурочной деятельности, состав и структуру направлений и форм внеурочной деятельности по классам.

План внеурочной деятельности разработан с учетом требований следующих нормативных документов:

- Федеральным законом от 29.12.2012 № 273-ФЗ «Об образовании в Российской Федерации»;

- приказом Министерства образования Российской Федерации от 05.03.2004 № 1089 «Об утверждении федерального компонента государственных образовательных стандартов начального общего, основного общего и среднего (полного) общего образования»;

- приказом Министерства образования и науки Российской Федерации от 06.10.2009 № 373 «Об утверждении и введении в действие федерального государственного образовательного стандарта начального общего образования»;

- Приказом Министерства просвещения РФ от 11 декабря 2020 г. № 712 «О внесении изменений в некоторые федеральные государственные образовательные стандарты общего образования по вопросам воспитания обучающихся»

- Приказом министерства просвещения Российской Федерации от 22 марта 2021 г. N 115 «Об утверждении порядка организации и осуществления образовательной деятельности по основным общеобразовательным программам – образовательным программам начального общего, основного общего и среднего общего образования.

- санитарно-эпидемиологическими требованиями к условиям и организации обучения в образовательных организациях, утвержденными Постановлением Главного государственного санитарного врача Российской Федерации от 29.12.2010 № 189 «Об утверждении СанПиН 2.4.2.2821-10»;

- постановлением Главного государственного санитарного врача Российской Федерации от 28.01.2021 №2 «Об утверждении санитарных правил СП 2.4.3685-21 «Гигиенические нормативы и требования к обеспечению безопасности и (или) безвредности для человека факторов среды обитания» и от 28.09.2020 №28 «Об утверждении санитарных правил СП 2.4.3648-20 «Санитарно-эпидемиологические требования к организациям воспитания и обучения, отдыха и оздоровление детей и молодежи»;

1.2. Направления внеурочной деятельности

Внеурочная деятельность обеспечивает широту развития личности обучающихся, учитывает социокультурные и иные потребности, регулирует недопустимость перегрузки обучающихся. План внеурочной деятельности является частью образовательной программы муниципального бюджетного общеобразовательного учреждения средней общеобразовательной школы № 14 г. Невинномыска, составлен с целью дальнейшего совершенствования образовательного процесса, повышения результативности обучения детей, обеспечения вариативности образовательного процесса, сохранения единого образовательного пространства, а также выполнения гигиенических требований к условиям обучения школьников и сохранения их здоровья.

Основные принципы плана:

- учёт познавательных потребностей обучающихся и социального заказа родителей (законных представителей);

- учёт кадрового потенциала образовательной организации;

- построение образовательного процесса в соответствии с санитарно-гигиеническими нормами;
- соблюдение преемственности и перспективности обучения.

План отражает основные цели и задачи, стоящие перед школой.

Целью внеурочной деятельности является:

- создание условий для развития творческого потенциала обучающихся и последующего усвоения образовательных программ;
- воспитание гражданственности, трудолюбия, уважения к правам и свободам человека, любви к окружающей природе, Родине, семье, формирование здорового образа жизни.

Внеурочная деятельность решает следующие задачи:

- создание комфортных условий для позитивного восприятия ценностей начального общего и основного общего образования и более успешного освоения его содержания;
- способствование осуществлению воспитания благодаря включению детей в лично значимые творческие виды деятельности, в процессе которых формируются нравственные, духовные и культурные ценности подрастающего поколения;
- компенсация отсутствия или дополнения, углубления тех или иных учебных направлений, которые нужны обучающимся для определения индивидуального образовательного маршрута, конкретизация жизненных и профессиональных планов, формирования важных личностных качеств; - ориентация обучающихся, проявляющих особый интерес к тем или иным видам деятельности, на развитие своих способностей по более сложным программам.

Программы внеурочной деятельности направлены:

- на расширение содержания программ начального и основного общего образования;
- на реализацию основных направлений образовательной политики;
- на формирование личности ребёнка средствами искусства, творчества, спорта.

Внеурочная деятельность на базе МБОУ СОШ № 14 г. Невинномыска реализуется через курсы внеурочной деятельности, систему неаудиторной занятости, работу классных руководителей по следующим направлениям развития личности:

- Спортивно-оздоровительное,
- Духовно-нравственное,
- Социальное,
- Общеинтеллектуальное,
- Общекультурное.

Внеурочная деятельность организуется по следующим направлениям:

Спортивно-оздоровительное направление

Спортивно-оздоровительное направление создает условия для полноценного физического и психического здоровья ребенка, помогает ему освоить гигиеническую культуру, приобщить к здоровому образу жизни, формировать привычку к закаливанию и физической культуре.

Целесообразность данного направления заключается в формировании знаний, установок, личностных ориентиров и норм поведения, обеспечивающих сохранение и укрепление физического, психологического и социального здоровья обучающихся как

одной из ценностных составляющих, способствующих познавательному и эмоциональному развитию ребёнка, достижению планируемых результатов освоения основной образовательной программы.

Основные задачи:

- формирование культуры здорового и безопасного образа жизни;
- использование оптимальных двигательных режимов для детей с учётом их возрастных, психологических и иных особенностей;
- развитие потребности в занятиях физической культуры и спортом.

Задачи:

- приобщение обучающихся к здоровому образу жизни;
- приобщение обучающихся к спорту;
- подготовка к сдаче норм ГТО

Данное направление реализуется в рамках деятельности школьного спортивного клуба «Юность». По итогам работы в данном направлении проводятся, соревнования, показательные выступления, дни здоровья, эстафеты, беседы, весёлые старты, викторины, походы.

Духовно-нравственное направление

Целесообразность названного направления заключается в обеспечении духовно-нравственного развития обучающихся в единой урочной, внеурочной и внешкольной деятельности, в совместной педагогической работе школы, семьи и других общественных институтов.

Основные задачи:

- формирование способности к духовному развитию, реализации творческого потенциала в учебно-игровой, предметно-продуктивной, социально ориентированной деятельности на основе нравственных установок и моральных норм, непрерывного образования, самовоспитания и универсальной духовно-нравственной композиции-«становиться лучше»;

- укрепление нравственности, основанной на свободе воли и духовных отечественных традициях, внутренней установки личности школьника поступать согласно своей совести;

- формирование основ морали – осознанной обучающимся необходимости определённого поведения, обусловленного принятыми в обществе представлениями о добре и зле, должном и недопустимом; укрепление у школьника позитивной нравственной самооценки и самоуважения, жизненного оптимизма;

- формирование основ нравственного самосознания личности (совести) – способности школьника формулировать собственные нравственные обязательства, осуществлять нравственный самоконтроль, требовать от себя выполнения моральных норм, давать нравственную оценку своим и чужим поступкам:

- принятие обучающимися базовых общенациональных ценностей;
- развитие трудолюбия, способности к преодолению трудностей
- формирование основ российской гражданской идентичности;
- пробуждение веры в Россию, чувства личной ответственности за Отечество;
- формирование патриотизма и гражданской солидарности;
- развитие навыков организации и осуществления сотрудничества с педагогами, сверстниками, родителями, старшими детьми в решении общих проблем.

По итогам работы в данном направлении проводятся защиты проектов, экскурсии, выставки-путешествия, лекции, беседы, видеозанятия, игры-путешествия, викторины, акции, конкурсы, утренники, сборы, операции, праздники, классные часы, всевозможные акции.

Социальное направление

Социальное направление помогает детям освоить разнообразные способы деятельности: трудовые, игровые, художественные, двигательные умения, развить активность и пробудить стремление к самостоятельности и творчеству.

Целесообразность направления заключается в активизации внутренних резервов обучающихся, способствующих успешному освоению нового социального опыта на всех образовательных уровнях, в формировании социальных, коммуникативных и конфликтологических компетенций, необходимых для эффективного взаимодействия в социуме.

Основные задачи:

- формирование психологической культуры и коммуникативной компетенции для обеспечения эффективного и безопасного взаимодействия в социуме;
- формирование способности обучающегося сознательно выстраивать и оценивать отношения в социуме;
- становление гуманистических и демократических ценностных ориентаций;
- формирование основы культуры межэтнического общения;
- формирование отношения к семье как к основе российского общества;
- воспитание у школьников почтительного отношения к родителям, осознанного, заботливого отношения к старшему поколению.

Данное направление реализуется через работу школьного музея Боевой и Трудовой Славы, программы курсов внеурочной деятельности «Я и мои друзья», по Программе изучения правил дорожного движения». По итогам работы в данном направлении проводятся защиты проектов, конкурсы, презентации портфеля достижений, презентация творческих работ, экскурсии в школьном музее, беседы, экскурсии, акции, проведение коллективных творческих дел, сюжетно-ролевые игры.

Общеинтеллектуальное направление

Общеинтеллектуальное направление предназначено помочь детям освоить разнообразные доступные им способы познания окружающего мира, развить познавательную активность, любознательность;

Целесообразность названного направления заключается в обеспечении достижения планируемых результатов освоения основной образовательной программы.

Задачи:

- формирование навыков научно-интеллектуального труда;
- развитие культуры логического и алгоритмического мышления, воображения;
- формирование первоначального опыта практической преобразовательной деятельности;
- овладение навыками универсальных учебных действий у обучающихся на уровне начального общего и основного общего образования.

Данное направление реализуется метапредметными программами «Разговор о правильном питании», «Лаборатория новых открытий», «Первые шаги в информатике», «Азбука финансовой грамотности».

По итогам работы в данном направлении проводятся конкурсы, защита проектов, викторины, беседы, выставки, инсценировки, выпуски газет, участие в предметных неделях, олимпиады научно- исследовательские конференции.

Общекультурное направление

Общекультурная деятельность ориентирует детей на доброжелательное, бережное, заботливое отношение к миру, формирование активной жизненной позиции, лидерских качеств, организаторских умений и навыков.

Целесообразность данного направления заключается в воспитании способности к духовному развитию, нравственному самосовершенствованию, формированию ценностных ориентаций, развитие общей культуры, знакомство с общечеловеческими ценностями мировой культуры, духовными ценностями отечественной культуры, нравственно-этическими ценностями многонационального народа России и народов других стран.

Основные задачи:

- формирование ценностных ориентаций общечеловеческого содержания;
- становление активной жизненной позиции;
- воспитание основ правовой, эстетической и экологической культуры.

Данное направление реализуется классными руководителями и учителями-предметниками в рамках мероприятий календарного плана воспитательной работы модуля «Человек.Гражданин.Патриот». По итогам работы в данном направлении проводятся защиты проектов, практические занятия, игры, экскурсии, выставки и конкурсы, акции, беседы, творческие концерты.

Педагогическое обеспечение:

деятельность	функции	ответственные
Административно-координационная	Координирует деятельность всех участников образовательного процесса, обеспечивает своевременную отчетность о результатах деятельности, делает выводы об эффективности проделанной работы, вносит коррективы, обеспечивает создание условий для организации внеурочной деятельности, проводит мониторинг результатов деятельности по ФГОС, вырабатывает рекомендации на основании полученных результатов	Директор школы, Заместитель директора по УВР, Заместитель директора по ВР
Консультативно-методическая	Обеспечивает: предоставление всех необходимых содержательных материалов,	Заместитель директора по УВР, Заместитель директора по ВР

	изучение всеми участниками документов ФГОС, проведение семинаров и совещаний, оказание консультативной и методической помощи учителям, работающим по ФГОС	
Информационно-аналитическая	Выносят решения по результатам деятельности по ФГОС, информируют об эффективности ФГОС	Педагогический совет, школьное методическое объединение
Организационная	Изучают документы ФГОС, используют новые технологии в учебной и воспитательной деятельности, обеспечивающие результаты обозначенные в стандарте, организуют проектную и исследовательскую деятельность обучающихся, обеспечивают взаимодействие с родителями	Педагоги школы.

Модель организации внеурочной деятельности

Модель организации внеурочной деятельности школы – оптимизационная. В ее реализации принимают участие все педагогические работники учреждения (учителя-предметники, социальный педагог, педагог-психолог, старшая вожатая и др.). Координирующую роль выполняет, как правило, классный руководитель. Преимущества оптимизационной модели состоят в минимизации финансовых расходов на внеурочную деятельность, создании единого образовательного и методического пространства в школе, содержательном и организационном единстве всех его структурных подразделений.

Механизм конструирования оптимизационной модели:

Для реализации внеурочной деятельности в школе задействованы все внутренние ресурсы школы. В ее реализации принимают участие все педагогические работники (классные руководители, социальный педагог, педагог-психолог, учителя по предметам). Координирующую роль выполняет, классный руководитель, который в соответствии со своими функциями и задачами:

- взаимодействует с педагогическими работниками, а также учебно-вспомогательным персоналом школы;
- организует в классе образовательный процесс, оптимальный для развития положительного потенциала личности обучающихся в рамках деятельности общешкольного коллектива;

- организует систему отношений через разнообразные формы воспитывающей деятельности коллектива класса, в том числе, через органы самоуправления;
- организует социально значимую, творческую деятельность обучающихся;
- ведёт учёт посещаемости занятий внеурочной деятельности.

Преимущества оптимизационной модели состоят в минимизации финансовых расходов на внеурочную деятельность, создании единого образовательного и методического пространства в образовательном учреждении, содержательном и организационном единстве всех его структурных подразделений.

Полученная информация является основанием для выстраивания индивидуального маршрута ребенка во внеурочной деятельности, комплектования групп (кружков, секций, клубов и др.), утверждения плана и составления расписания внеурочной деятельности обучающихся с учетом возможностей образовательного учреждения. Эффективное конструирование оптимизационной модели внеурочной деятельности опирается на следующие принципы:

1. Принцип учета потребностей обучающихся и их родителей. Для этого необходимо выявление запросов родителей и обучающихся, соотнесение запроса с кадровым и материально-техническим ресурсом учреждения, особенностями основной образовательной программы учреждения.

2. Принцип гуманистической направленности. При организации внеурочной деятельности в максимальной степени учитываются интересы и потребности детей, поддерживаются процессы становления и проявления индивидуальности и субъективности школьников, создаются условия для формирования умений и навыков самопознания обучающихся, самоопределения, самостроительства, самореализации, самоутверждения.

3. Принцип разнообразия направлений внеурочной деятельности, предполагающий реализацию максимального количества направлений и видов внеурочной деятельности, предоставляющих для детей реальные возможности свободного выбора, осуществления проб своих сил и способностей в различных видах деятельности, поиска собственной ниши для удовлетворения потребностей, желаний, интересов,

4. Принцип оптимального использования учебного и каникулярного периодов учебного года при организации внеурочной деятельности. Часть программы внеурочной деятельности может быть реализована во время каникул, в том числе и в дистанционном режиме в случае перехода школы на дистанционное обучение. Информация о времени проведения тех или иных занятий должна содержаться в рабочей программе лаборатории, студии.

5. Принцип учета возможностей учебно-методического комплекта, используемого в образовательном процессе.

6. Принцип успешности и социальной значимости. Усилия организаторов внеурочной деятельности направляются на формирование у детей потребности в достижении успеха. Важно, чтобы достигаемые ребенком результаты были не только лично значимыми, но и ценными для социального окружения образовательного учреждения.

Специфика внеурочной деятельности заключается в том, что в условиях общеобразовательного учреждения ребёнок получает возможность подключиться к

занятиям по интересам, познать новый способ существования – безоценочный, при этом обеспечивающий достижение успеха благодаря его способностям независимо от успеваемости по обязательным учебным дисциплинам. Внеурочная деятельность опирается на содержание основного образования, интегрирует с ним, что позволяет сблизить процессы воспитания, обучения и развития, решая тем самым одну из наиболее сложных проблем современной педагогики. В процессе совместной творческой деятельности учителя и обучающегося происходит становление личности ребенка.

Режим функционирования МБОУ СОШ № 14 устанавливается в соответствии с СанПин 2.4.2.2821-10 и Уставом школы.

1. МБОУ СОШ № 14 функционирует:

- понедельник - пятница с 08:30 до 17:30 часов,

2. В соответствии с учебным планом устанавливается следующая продолжительность учебного года:

- V–VIII классы - не менее 34 учебных недель;

- IX классы – не менее 34 учебных недель.

Учебный год начинается с

1 сентября, заканчивается 30 мая – для учащихся 9-х классов, а для учащихся 5-8 классов – 30 мая.

Годовой календарный график МБОУ СОШ № 14 г. Невинномысска на 2021-2022 учебный год

Продолжительность каникул: - в течение учебного года — не менее 30 календарных дней;

- дополнительные каникулы в первых классах - не менее 7 календарных дней.

I четверть: 01.09.2021 - 30.10.2021 г.	Осенние каникулы: 31.10.2021-07.11.2021 (8 дней)
II четверть: 08.11.2021 - 30.12.2021 г.	Зимние каникулы: 31.12.2021-09.01.2022 (10 дней)
III четверть: 10.01.2022 - 24.03.2022 г.	Дополнительные февральские каникулы: 10.02.2022-16.02.2022 (7 дней) Весенние каникулы: 25.03.2022 -31.03.2022 (7 дней)
IV четверть: 01.04.2022 -30.05.2022 г.	

Продолжительность внеурочной деятельности учебной недели – максимальная учебная нагрузка учащихся, предусмотренная учебными планами, соответствует требованиям СанПин 2.4.2. 2821-10 и осуществляется в соответствии с планом и расписанием занятий в количестве до 10 часов в неделю.

Для обучающихся, посещающих занятия в отделении дополнительного образования образовательной организации, организациях дополнительного образования, спортивных школах, музыкальных школах и других образовательных организациях, количество часов внеурочной деятельности сокращается, при предоставлении родителями (законными представителями) обучающихся, справок, указанных организаций.

Учебный план школы составлен с учетом следующего режима работы:

- в 1-4 классах по 5-дневной учебной неделе;
- в 5-11 классах по 6-дневной учебной неделе (6 день-дистанционно).

Внеурочная деятельность организуется во второй половине дня не менее, чем через 40 минут после окончания учебной деятельности. Ежедневно проводится от 1 до 2-х занятий, в соответствии с расписанием и с учётом общего количества часов недельной нагрузки по внеурочной деятельности, а так же с учётом необходимости разгрузки последующих учебных дней.

Материально-техническое обеспечение

Для реализации внеурочной деятельности в рамках ФГОС в школе имеются необходимые условия: имеется столовая, в которой организовано питание. Для организации внеурочной деятельности школа располагает спортивным залом со спортивным инвентарем, тренажерным залом, актовым залом, музыкальной техникой, библиотекой, спортивной площадкой. Все кабинеты оборудованы компьютерной техникой, проекторами, экранами, выходом в Интернет. Имеется видеотека, состоящая из презентации по различным областям знаний, библиотечный фонд, включающий учебную и художественную литературу.

Результаты внеурочной деятельности

Воспитательный результат внеурочной деятельности — непосредственное духовно-нравственное приобретение ребёнка, благодаря его участию в том или ином виде деятельности.

Воспитательный эффект внеурочной деятельности — влияние (последствие) того или иного духовно-нравственного приобретения на процесс развития личности ребёнка. Все виды внеурочной деятельности учащихся на уровнях начального общего и основного общего образования строго ориентированы на воспитательные результаты.

Уровни результатов внеурочной деятельности

Первый уровень	Второй уровень	Третий уровень
обучающийся знает и понимает общественную жизнь (1 класс)	обучающийся ценит общественную жизнь (2-4 классы)	обучающийся самостоятельно действует в общественной жизни (5-11 класс)
Приобретение обучающимся социальных знаний (об общественных нормах, об устройстве общества, о социально одобряемых и неодобряемых формах поведения в обществе и т.п.), понимание социальной реальности и повседневной жизни.	Формирование позитивных отношений школьников к базовым ценностям общества (человек, семья, Отечество, природа, мир, знание, труд, культура).	Получение обучающимся опыта самостоятельного социального действия.

Ожидаемые результаты внеурочной деятельности.

- увеличение числа детей, охваченных организованным досугом;
- воспитание уважительного отношения к родному дому, к школе, городу;
- воспитание у детей толерантности, навыков здорового образа жизни;

- формирование чувства гражданственности и патриотизма, правовой культуры, необходимого для жизни в обществе социального опыта и формирование в них принимаемой обществом системы ценностей.

В школе созданы условия для внеурочной деятельности обучающихся и организации дополнительного образования. Вся система работы школы по данному направлению призвана предоставить возможность:

- свободного выбора детьми программ, объединений, которые близки им по природе, отвечают их внутренним потребностям;

- помогают удовлетворить образовательные запросы, почувствовать себя успешным, реализовать и развить свои таланты, способности;

- стать активным в решении жизненных и социальных проблем, уметь нести ответственность за свой выбор;

- быть активным гражданином своей страны, способным любить и беречь природу, занимающим активную жизненную позицию в борьбе за сохранение мира на Земле, понимающим и принимающим экологическую культуру.

План внеурочной деятельности на 2021-2022 учебный год 1 классы

Направления	Содержание и формы организации	Объем внеурочной деятельности в часах					
		в неделю			год		
		1а	1б	1в	1а	1б	1в
Общеинтеллектуальное	Олимпиады, викторины, конкурсы	0,5	0,5	0,5	17	17	17
Духовно-нравственное	Классные часы, внеклассные мероприятия по программе воспитания	2	2	2	34	34	34
	Тематический час	1	1	1	34	34	34
	Информационный час	0,5	0,5	0,5	17	17	17
Общекультурное	Экскурсии, мероприятия в рамках проекта «Культурный норматив школьника»	1	1	1	34	34	34
Социальное	Программа по изучению правил дорожного движения	1	1	1	9	9	9
Спортивно-оздоровительное	Спортивно-оздоровительные мероприятия, зарядка, физкультминутки	2	2	2	68	68	68
	Программа «Разговор о правильном питании»	1	1	1	68	68	68
	Программа «Школа-территория здоровья»	1	1	1	9	9	9
Итого:		10	10	10			

План внеурочной деятельности на 2021-2022 учебный год. 2 классы

Направления	Содержание и формы организации	Объем внеурочной деятельности в часах					
		в неделю			год		
		2а	2б	2в	2а	2б	2в
Общеинтеллектуальное	Олимпиады, викторины, конкурсы	0,5	0,5	0,5	17	17	17
Духовно-нравственное	Классные часы, внеклассные мероприятия по программе воспитания	1	1	1	34	34	34
	Тематический час	1	1	1	34	34	34
	Информационный час	0,5	0,5	0,5	17	17	17
Общекультурное	Экскурсии, мероприятия в рамках проекта «Культурный норматив школьника»	1	1	1	34	34	34
Социальное	Программа по изучению правил дорожного движения	1	1	1	9	9	9
Спортивно-оздоровительное	Спортивно-оздоровительные мероприятия, зарядка, физкультминутки	2	2	2	68	68	68
	Программа «Разговор о правильном питании»	2	2	2	68	68	68
	Программа «Школа-территория здоровья» (один раз в месяц)	1	1	1	9	9	9
Итого:		10	10	10			

**План внеурочной деятельности на 2021-2022 учебный год.
3 классы**

Направления	Содержание и формы организации	Объем внеурочной деятельности в часах			
		в неделю		год	
		3а	3б	3а	3б
Общеинтеллектуальное	Олимпиады, викторины, конкурсы	0,5	0,5	17	17
	Программа «Первые шаги в информатике»	1	1	34	34
Духовно-нравственное	Внеклассные мероприятия по программе воспитания	1	1	34	34
	Тематический час	0,5	0,5	17	17
	Информационный час	0,5	0,5	17	17
Общекультурное	Экскурсии, мероприятия в рамках проекта «Культурный норматив школьника»	1	1	34	34
Социальное	Программа по изучению правил дорожного движения	1	1	9	9
	Программа «Я и мои друзья»	1	1	34	34

Спортивно-оздоровительное	Спортивно-оздоровительные мероприятия, зарядка, физкультминутки	1	1	34	34
	Программа «Разговор о правильном питании»	2	2	68	68
	Программа «Школа-территория здоровья» (один раз в месяц)	1	1	9	9
Итого:		10	10		

**План внеурочной деятельности на 2021-2022 учебный год.
4 классы**

Направления	Содержание и формы организации	Объем внеурочной деятельности в часах			
		в неделю		год	
		3а	3б	3а	3б
Общеинтеллектуальное	Олимпиады, викторины, конкурсы	0,5	0,5	17	17
	Программа «Первые шаги в информатике»	1	1	34	34
Духовно-нравственное	Внеклассные мероприятия по программе воспитания	1	1	34	34
	Тематический час	0,5	0,5	17	17
	Информационный час	0,5	0,5	17	17
Общекультурное	Экскурсии, мероприятия в рамках проекта «Культурный норматив школьника»	1	1	34	34
Социальное	Программа по изучению правил дорожного движения	1	1	9	9
Спортивно-оздоровительное	Спортивно-оздоровительные мероприятия, зарядка, физкультминутки	2	2	34	34
	Программа «Разговор о правильном питании»	2	2	68	68
	Программа «Школа-территория здоровья» (один раз в месяц)	1	1	9	9
Итого:		10	10		

3.3 Календарный учебный график

Годовой календарный график МБОУ СОШ № 14 г. Невинномысска на 2021-2022 учебный год

Продолжительность каникул: - в течение учебного года — не менее 30 календарных дней;

- дополнительные каникулы в первых классах - не менее 7 календарных дней.

I четверть: 01.09.2021 - 30.10.2021 г.	Осенние каникулы: 31.10.2021-07.11.2021 (8 дней)
II четверть: 08.11.2021 - 30.12.2021 г.	Зимние каникулы: 31.12.2021-09.01.2022 (10 дней)
III четверть: 10.01.2022 - 24.03.2022 г.	Дополнительные февральские каникулы: 10.02.2022-16.02.2022 (7 дней) Весенние каникулы: 25.03.2022 -31.03.2022 (7 дней)
IV четверть: 01.04.2022 -30.05.2022 г.	

3.4 Календарный план воспитательной работы

Модуль «Ключевые общешкольные дела»			
Дела	Классы	Ориентировочное время проведения	Ответственные
День знаний Торжественная линейка	1-4	1 сентября	Заместитель директора по ВР
Международный день распространения грамотности	1-4	8 сентября	Заместитель директора по ВР Классные руководители
Всероссийская акция «вместе всей семьей»	1-4	17 сентября	Заместитель директора по ВР Классные руководители
День смайлика	1-4	19 сентября	Заместитель директора по ВР Классные руководители
Международный день пожилых людей	1-4	1 октября	Заместитель директора по ВР Классные руководители
День первоклассника	1-4	Сентябрь, октябрь	Классные руководители 1-х классов
День памяти кавалера ордена Мужества Евгения Копылова, погибшего при исполнении воинского долга в северо-кавказском регионе. (09.10.2001 г)	1-4	октябрь	Заместитель директора по ВР Классные руководители
Международный день учителя	1-4	5 октября	Заместитель директора по ВР Учитель музыки
Всероссийский урок энергосбережения #Вместе ярче	1-4	октябрь	Заместитель директора по ВР Классные руководители
День образования города Невинномысска	1-4	октябрь	Заместитель директора по ВР Классные руководители
Месячник по благоустройству	1-4	октябрь	Заместитель директора по ВР Классные руководители
Международный день школьных	1-4	октябрь	Заместитель директора по ВР

библиотек			Классные руководители
День народного единства	1-4	ноябрь	Заместитель директора по ВР Классные руководители
Международный День толерантности	1-4	16 ноября	Заместитель директора по ВР Классные руководители
День матери в России	1-4	28 ноября	Заместитель директора по ВР Классные руководители
Международный день инвалидов (3 декабря)	1-4	декабрь	Заместитель директора по ВР Классные руководители
День неизвестного солдата (3 декабря)	1-4	декабрь	Заместитель директора по ВР Классные руководители
День Героев Отечества (9 декабря)	1-4	декабрь	Заместитель директора по ВР Классные руководители
День Конституции Российской Федерации (12 декабря)	1-4	декабрь	Заместитель директора по ВР Классные руководители
Смотр конкурс «Мы украшаем школу»	1-4	декабрь	Заместитель директора по ВР Классные руководители
К нам стучится Дед Мороз: «Здравствуй, новый 2022 год!»	1-4	декабрь	Заместитель директора по ВР Классные руководители
День освобождения города Невинномысска от немецко-фашистских захватчиков (21 января)	1-4	январь	Заместитель директора по ВР Классные руководители
Декада начальной школы	1-4	февраль	Заместители директора по УВР, по ВР Классные руководители
Международный день родного языка (21 февраля)	1-4	февраль	Классные руководители
День защитника Отечества (23 февраля)	1-4	февраль	Заместитель директора по ВР Учителя ФК Классные руководители
Международный женский день (8 марта)	1-4	март	Заместитель директора по ВР Классные руководители
140 лет со дня рождения К.И.Чуковского (31 марта)	1-4	март	Заместитель директора по ВР, зав.библиотекой, классные руководители
День космонавтики. Гагаринский урок «Космос - это мы».	1-4	апрель	Заместитель директора по ВР Классные руководители
Месячник по благоустройству	1-4	апрель	Заместитель директора по ВР Классные руководители
День Победы советского народа в Великой Отечественной войне. Конкурс инсценированной песни.	1-4	май	Заместитель директора по ВР Учитель музыки Классные руководители
Международный день семьи (15 мая)	1-4	май	Заместитель директора по ВР Классные руководители
Прощание с начальной школой	4	май	Заместитель директора по ВР Классные руководители
День славянской письменности и культуры (24 мая)	1-4	май	Заместитель директора по ВР Классные руководители
Последний звонок Итоговые линейки	1-4	май	Заместители директора по УВР Заместитель директора по ВР

			Классные руководители
Организация участия школьников в олимпиадах, в том числе в интернет-олимпиадах по различным направлениям науки и техники, использование сетевых интернет-ресурсов для самореализации учащихся	1-4	в течение учебного года	Заместители директора по УВР Заместитель директора по ВР Классные руководители
Модуль «Школьный урок»			
Согласно индивидуальным планам работы учителей-предметников			
Модуль «Классное руководство»			
МО «Планирование воспитательной работы на 2021– 2022» Методическая помощь начинающим классным руководителям	1-4	сентябрь	Заместитель директора по ВР, руководитель МО классных руководителей Классные руководители
Тематические консультации для классных руководителей	1-4	октябрь	Заместители директора по ВР руководитель МО классных руководителей
Мониторинг посещаемости учащимися библиотечного фонда школы	1-4	октябрь	Заместители директора по ВР Заведующая библиотекой
Проведение расширенного МО классных руководителей для подведения промежуточных итогов воспитательной деятельности классов и школы.	1-4	октябрь	Заместители директора по ВР Председатель МО классных руководителей
Выборочная проверка рабочей документации классных руководителей: Личные дела класса Календарное планирование на четверть и на год Журнал инструктажа учащихся по ТБ во время проведения экскурсий и других внеклассных и внешкольных мероприятий Проверка дневников учащихся по классам и параллелям с последующим анализом состояния документа	1-4	октябрь	Заместители директора по ВР, руководитель МО классных руководителей
Мониторинг состояния работы с родителями учащихся.	1-4	октябрь	Заместители директора по ВР, руководитель МО классных руководителей
Проверка дневников учащихся по классам и параллелям с последующим анализом состояния документа	1-4	Октябрь, ноябрь	Заместители директора по ВР, руководитель МО классных руководителей
Школьный семинар для классных руководителей по проблемам воспитания с привлечением	1-4	ноябрь	Заместители директора по ВР, руководитель МО классных

специалистов.			руководителей
Мониторинг состояния работы с родителями учащихся:	1-4	декабрь	Классные руководители
Контроль работы классных и общешкольного родительских комитетов	1-4	декабрь	Администрация школы
Проведение расширенного МО классных руководителей для подведения промежуточных итогов воспитательной деятельности классов и школы.	1-4	декабрь	Заместители директора по ВР, руководитель МО классных руководителей
Выборочная проверка рабочей документации классных руководителей: Календарное планирование на четверть и на год, месяц. Журнал инструктажа учащихся по ТБ во время проведения экскурсий и других внеклассных и внешкольных мероприятий; Журналы по изучению ПДД; Проверка дневников учащихся по классам и параллелям с последующим анализом состояния документа	1-4	декабрь	Заместитель директора по ВР
Проверка дневников учащихся по классам и параллелям с последующим анализом состояния документа	1-4	декабрь	Классные руководители
Проведение расширенного МО классных руководителей для подведения промежуточных итогов воспитательной деятельности классов и школы.	1-4	март	Заместители директора по ВР, руководитель МО классных руководителей
Мониторинг состояния работы с родителями учащихся:	1-4	март	Заместитель директора по ВР
Выборочная проверка рабочей документации классных руководителей: Личные дела класса Календарное планирование на четверть и на год Журнал инструктажа учащихся по ТБ во время проведения экскурсий и других внеклассных и внешкольных мероприятий Проверка дневников учащихся по классам и параллелям с последующим анализом состояния документа	1-4	октябрь	Заместители директора по ВР, руководитель МО классных руководителей

Журнал инструктажа учащихся по ТБ во время проведения экскурсий и других внеклассных и внешкольных мероприятий	1-4	март	Заместитель директора по ВР, ответственный по охране труда
Сдача отчётов о проведённой воспитательной работе за 1 полугодие, учебный год, полного анализа деятельности классного руководителя, постановка целей и задач на следующий учебный год. Оформление классной документации. Подготовка списков учащихся на осенний медосмотр. Подготовка общешкольного информационно-аналитического отчёта по воспитательной работе. Размещение информации по итогам воспитательной работы на сайте школы.	1-4	Декабрь, май-июнь	Заместитель директора по ВР
Журнал инструктажа учащихся по ТБ во время проведения экскурсий и других внеклассных и внешкольных мероприятий	1-4	май	Заместитель директора по ВР
Проверка дневников учащихся по классам и параллелям с последующим анализом состояния документа	1-4	май	Классные руководители Заместитель директора по ВР
Тематические консультации для классных руководителей: изучение государственных символов Российской Федерации; защита прав ребенка; основные формы и направления работы с семьей; развитие коллектива класса; профилактика девиантного поведения учащихся; сотрудничество с правоохранительными органами; тематика и методика проведения классных часов; анализ эффективности воспитательного процесса в классах; открытые классные часы: формы и методики проведения, цели и задачи, прогнозы и результаты.	1-4	в течение учебного года	Заместитель директора по УВР Заместитель директора по ВР, Руководитель МО классных руководителей

Участие классных руководителей в конференциях, семинарах, круглых столах районного, регионального и всероссийского уровня. Представление опыта воспитательной работы классных руководителей и школы на школьном сайте, а также в социальных сетях и в других Интернет-ресурсах с целью его популяризации;	1-4	в течение учебного года	Заместитель директора по ВР Классные руководители
Участие классных руководителей в профессиональных конкурсах в рамках ПНП «Образование»: «Сердце отдаю детям», «Воспитать человека», «Лучший классный руководитель», «Лучший педагог доп. образования», «Учитель будущего»,	1-4	в течение учебного года	Заместитель директора по ВР
Прохождение курсов повышения квалификации для педагогов - классных руководителей, специалистов воспитательной службы и педагогов дополнительного образования:	1-4	в течение учебного года	Заместитель директора по ВР
Участие в мониторинговых исследованиях по проблемам воспитательной работы, проводимых в районе и городе	1-4	в течение учебного года	Заместитель директора по ВР
Посещение открытых мероприятий по учебным предметам, анализ воспитательных задач и целей с последующим обсуждением	1-4	в течение учебного года	Заместитель директора по УВР Заместитель директора по ВР
Посещение уроков и предметных недель, посвящённых учебным предметам с последующим обсуждением и анализом итогов проведённых мероприятий;	1-4	в течение учебного года	Заместитель директора по УВР Заместитель директора по ВР
Мониторинги по классам и параллелям: Уровня воспитанности учащихся; Уровня правовой образованности учащихся; Уровня активности участия учащихся во внеклассных и внешкольных мероприятиях	1-4	в течение учебного года	Заместитель директора по УВР Заместитель директора по ВР Социальный педагог
Модуль «Курсы внеурочной деятельности»			
Данный модуль реализуется в соответствии с учебными планами внеурочной деятельности			
Модуль «Работа с родителями»			
Участие в городском Совете отцов.	1-4	сентябрь	Заместители директора по ВР, руководитель МО классных руководителей

Проведение родительских собраний в классах	1-4	1-10 сентября	Заместители директора по ВР, руководитель МО классных руководителей, классные руководители
Мероприятия, направленные на формирование компетентной родительской общественности школы: Участие родителей в формировании Совета родителей школы; Участие родителей в работе управляющего совета школы; Формирование общешкольного родительского комитета;	1-4	сентябрь	Заместители директора по УВР Заместитель директора по ВР Классные руководители
Организация знакомства родителей со специальным курсом «Основы религиозных культур и светской этики»	4	сентябрь	Классные руководители
Проведение спортивных праздников: «Папа, мама и я — спортивная семья» «Семейные игры»	1-4	январь	Учителя физической культуры
Международный день семьи. «Фестиваль открытых уроков».	1-4	май	Заместитель директора по ВР Классные руководители
Знакомство родительской общественности с нормативными документами , регламентирующими деятельность школы: Всеобщая декларация прав человека, Декларация прав ребёнка, Конвенция о правах ребёнка, Конституция РФ, Семейный кодекс, Закон об образовании, Устав МБОУ СОШ № 14 Работа родительского лектория с привлечением специалистов: работников здравоохранения, психологов, социологов, работников МВД, прокуратуры и др. Работа Малого педсовета с участием родителей по коррекции поведения и успеваемости учащихся, склонных к нарушениям различного характера. Консультации для родителей учащихся по вопросам воспитания, образования, профориентации и др. Посещение уроков представителями родительской общественности Встречи с администрацией школы и учителями-предметниками для выработки стратегии совместной деятельности по повышению уровня	1-4	в течение учебного года	Заместители директора по УВР Заместитель директора по ВР Социальный педагог Педагог - психолог

образованности и воспитанности учащихся			
Проведение «Дня открытых дверей» для родителей с возможностью посещения учебных и внеклассных занятий	1-4	по плану школы	Заместители директора по УВР Заместитель директора по ВР
Проведение родительских собраний различной воспитательной тематики: О внутришкольном распорядке О дополнительном образовании О формировании здорового образа жизни О безопасном поведении учащихся в школе, общественных местах и дома О психофизическом развитии детей и подростков Участие несовершеннолетних в несанкционированных митингах и акциях О режиме дня школьников О соблюдении принципов информационной безопасности учащихся О школьном пропускном режиме и обеспечении безопасности детей, находящихся в школе О профилактике применения насилия в семье О родительском контроле за поведением несовершеннолетних	1-4	в течение учебного года	Заместители директора по УВР Заместитель директора по ВР Классные руководители
Контроль работы классных и общешкольного родительских комитетов.	1-4	в течение учебного года	Заместители директора по УВР Заместитель директора по ВР Классные руководители
Работа родительских комитетов классов и школы: Подготовка и проведение конференции школьной родительской общественности Участие в краевом родительском университете с участием специалистов в области юриспруденции, здравоохранения, педагогики, психологии. Участие в городских родительских собраниях. Тематические беседы для педагогического коллектива под общей темой «Семья и законы» Тематические родительские собрания, посвящённые вопросам безопасного поведения детей в	1-4	в течение учебного года	Заместители директора по УВР Заместитель директора по ВР Классные руководители

рамках родительского всеобуча			
Модуль «Профорientация»			
Организация тематических классных часов	1-4	В течение года	Классные руководители
Поведение классных мероприятий «Профессии наших родителей»	1-4	В течение года	Классные руководители
Оформление информационных листов о профессиях родителей	1-4	В течение года	Классные руководители
Участие в конкурсах рисунков «Мир профессий»	1-4	январь	Классные руководители
Участие во всероссийских уроках «Проектория»	1-4	В течение года	Классные руководители
Модуль «Человек. Гражданин. Патриот»			
День солидарности в борьбе с терроризмом (3 сентября)	1-4	3 сентября	Заместитель директора по ВР Классные руководители
День начала блокады Ленинграда	1-4	8 сентября	Заместитель директора по ВР Классные руководители
Классные часы, посвященные выборам Думы РФ, Думы Ставропольского края	1-4	7-16 сентября	Заместитель директора по ВР Классные руководители
Классные часы и мероприятия, приуроченные к Всероссийской переписи населения		октябрь	Заместитель директора по ВР Классные руководители
День неизвестного солдата (3 декабря)	1-4	декабрь	Заместитель директора по ВР Классные руководители
День Героев Отечества (9 декабря)	1-4	декабрь	Заместитель директора по ВР Классные руководители
День освобождения города Невинномысска от немецко-фашистских захватчиков	1-4	январь	Заместитель директора по ВР Классные руководители
День прорыва блокады Ленинграда (18 января) День снятия блокады Ленинграда (27 января)	1-4	январь	Заместитель директора по ВР Классные руководители
Неделя памяти блокады Ленинграда. Уроки мужества ко дню снятия блокады Ленинграда.	1-4	январь	Заместитель директора по ВР Классные руководители

Неделя воинской славы День памяти о россиянах, исполнявших служебный долг за пределами Отечества. Патриотическое мероприятие, посвящённое Дню памяти о россиянах, исполнявших служебный долг за пределами Отечества «ЭХО АФГАНСКОЙ ВОЙНЫ».	1-4	февраль	Заместитель директора по ВР Классные руководители Педагог - организатор ОБЖ
День воссоединения Крыма с Россией (18 марта)	1-4	март	Заместитель директора по ВР Классные руководители
Проведение цикла мероприятий гражданско-патриотической направленности: Проведение тематических экскурсий «Дорогами Победы» Проведение ученических исторических чтений «История моей семьи в истории моей страны», подготовка к участию в районном конкурсе исследовательских работ учащихся Проведение встреч с ветеранами и участниками Великой Отечественной Войны.	1-4	апрель	Заместитель директора по ВР Классные руководители
План по антитеррористическому просвещению	1-4	В течение учебного года	Заместитель директора по ВР Социальный педагог Классные руководители
План по патриотическому воспитанию	1-4	В течение учебного года	Заместитель директора по ВР Педагог-организатор ОБЖ Классные руководители
Модуль «Волонтерство»			
Акция «Пусть всегда будет солнце»	1-4	сентябрь, апрель	Заместитель директора по ВР Классные руководители
Всемирный день защиты животных	1-4	4 октября	Классные руководители
Акции ко Дню города	1-4	октябрь	Заместитель директора по ВР Классные руководители
Переменка здоровья	1-4	ноябрь	Заместитель директора по ВР Классные руководители

«Их именами названы улицы»	1-4	декабрь	Заместитель директора по ВР Классные руководители
День прорыва блокады Ленинграда. Акция «Гвоздика Памяти» Акция «Письмо ветерану»	1-4	январь, апрель	Заместитель директора по ВР Классные руководители
Модуль «Экскурсии, экспедиции, походы»			
Организация экскурсий и классных часов краеведческой тематики	1-4	В течение учебного года по индивидуальному плану классных руководителей	Заместители директора по УВР, по ВР Классные руководители
Посещение театров и выставок	1-4	в соответствии с планом классных руководителей	Классные руководители
Экскурсии в музеи, знакомства с достопримечательностями города	1-4	в соответствии с планом классных руководителей	Классные руководители
Модуль «Школьные медиа»			
Выпуск стенгазет в классах	1-4	в течение учебного года	Классные руководители
Выпуск тематических стенгазет, посвященных знаменательным датам и значимым событиям школы.	1-4	В течение учебного года	Классные руководители
Запись видеороликов о проведенных мероприятиях	1-4	В течение учебного года	Классные руководители
Размещение на официальных страницах школы фото и видеорепортажей, проведенных мероприятий	1-4	В течение учебного года	Классные руководители, ответственный за размещение информации в сети Интернет
Модуль «Служба психолого-педагогического сопровождения»			
Составление социального паспорта школы, класса, формирование базы данных обучающихся	1-4	август-сентябрь	Социальный педагог Педагог-психолог, классный руководители
Городская акция «Внимание – дети!» Обновление информационных материалов на стендах в холле школы, классные уголки «Правила дорожного движения» Беседы: Твой путь в школу (самый безопасный маршрут). Как мы знаем правила дорожного движения. Наш путь в школу и новые безопасные маршруты.	1-4	август-сентябрь	Заместитель директора по ВР Ответственный за ПДД Классные руководители

<p>Беседы и практические занятия: Основные правила дорожного движения на городских улицах. Правила дорожного движения – закон улиц и дорог. Будь бдителен по дороге в школу. Опасные ситуации на дороге. Правила дорожного движения – закон жизни. Обязанности водителей, пешеходов и пассажиров. Конкурс детского творчества «Дорога и мы»: школьный этап Проведение занятия «Безопасный путь в школу и домой», создание индивидуальных маршрутов учащихся</p>			
<p>Декада информационно-просветительских мероприятий, направленных на противодействие терроризму, экстремизму, фашизму. Урок-беседа «Терроризм не имеет границ»</p>	1-4	первая неделя сентября	<p>Заместитель директора по ВР Социальный педагог Классные руководители</p>
<p>Неделя безопасности детей и подростков. Урок окружающего мира о подготовке детей и подростков к действиям в условиях экстремальных и опасных ситуаций (1-4 классы) Тематическое занятие «Безопасность несовершеннолетних в глобальной сети и социуме»</p>	1-4	первая неделя сентября	<p>Заместитель директора по ВР Социальный педагог Классные руководители</p>
<p>Оперативно – профилактическое мероприятие «Школа»: Родительские собрания «Дети идут в школу!» Рейды по проверке посещаемости, внешнего вида и готовности к занятиям.</p>	1-4	сентябрь	<p>Заместитель директора по ВР Социальный педагог Классные руководители</p>
<p>Всероссийский урок безопасности школьников в сети Интернет: Урок – сказка «Сказка о золотых правилах безопасности в Интернет» (1-4 классы)</p>	1-4	октябрь	<p>Заместитель директора по ВР Социальный педагог Классные руководители</p>
<p>Неделя толерантности</p>	1-4	ноябрь	<p>Заместитель директора по ВР Социальный педагог Классные руководители</p>
<p>Месяц правовых знаний Выставка в библиотеке «Правовая культура человека» Викторина «Твои права и обязанности» Викторина «На страже порядка»</p>	1-4	ноябрь - декабрь	<p>Заместитель директора по ВР Зав. библиотекой Социальный педагог Классные</p>

<p>Дискуссия «Тревожная кнопка» День прав человека. «Уроки правовой грамотности» Классный час «День Конституции Российской Федерации. Конституция – основной закон нашей жизни» Классный час «Международный день борьбы с коррупцией»</p>			руководители
Международный день прав человека (10 декабря)	1-4	декабрь	Заместитель директора по ВР Классные руководители
День Конституции Российской Федерации (12 декабря)	1-4	декабрь	Заместитель директора по ВР Классные руководители
Организация и проведение выставок: Презентаций на тему «Мы разные, но мы вместе!»;	1-4	ноябрь февраль	Заместитель директора по ВР Социальный педагог Классные руководители
Неделя безопасного интернета «Безопасность в глобальной сети» Профилактическая беседа - диалог с учащимися «Безопасность в интернете» Профилактическая беседа безопасность. Административная и уголовная ответственность» Тематический урок «Интернет – друг или враг?»	1-4	февраль	Заместитель директора по ВР Классные руководители, учитель информатики
Декада ЗОЖ	1-4	апрель	Заместитель директора по ВР Социальный педагог Учителя физической культуры
Месячник медиации	1-4	апрель	Заместитель директора по ВР социальный педагог классные руководители
Единый день детского телефона доверия	1-4	май	Заместитель директора по ВР Классные руководители
Акция «Внимание дети!» Единый день детской дорожной безопасности	1-4	май	Заместитель директора по ВР Классные руководители
Поддержка неполных, многодетных и малообеспеченных семей: ✓ Психологические консультации по вопросам семьи, воспитания детей,	1-4	в течение учебного года	Социальный педагог Классные руководители

помощи в трудных жизненных ситуациях ✓ Организация отдыха детей в дни школьных каникул			
Участие в региональных и городских Круглых столах, посвящённых здоровьесберегающим технологиям	1-4	в течение учебного года	Зам.директора по УВР, ВР Ответственный за работу по здоровьесбережению Классные руководители
Совместная деятельность службы социально-психологического сопровождения, формированию навыков здорового образа жизни, коррекции девиантного поведения, здоровьесберегающим технологиям	1-4	в течение учебного года	Социальный педагог Педагог-психолог Классные руководители
Психолого-педагогическое направление: Организация школьной прикладной психодиагностики для определения путей и форм оказания помощи детям, испытывающим трудности в обучении и общении Выбор средств и форм психологического сопровождения школьников Психокоррекционная и развивающая работа со школьниками Консультирование и просвещение учащихся, педагогов и родителей Работа с одарёнными детьми по методике Лейтеса и Бабаевой Организация развивающих игр, тренингов, индивидуальных занятий	1-4	в течение учебного года	Социальный педагог Педагог-психолог Классные руководители
Медико-социальное направление: Организация профилактических бесед с учащимися о формировании здорового образа жизни Беседы о привычках, полезных и вредных Беседы о режиме дня школьника Беседы и внеклассные мероприятия, посвящённые организации здорового питания школьников Выпуск стенной газеты «Здоровье- это здорово!» Профилактические мероприятия, направленные на предупреждение девиантного поведения подростков Выявление учащихся, склонных к противоправному поведению, и коррекция дальнейшего поведения	1-4	в течение учебного года	Социальный педагог Педагог-психолог Классные руководители
Организация Совета по профилактике правонарушений несовершеннолетних.	1-4	Один раз в четверть	зам.директора по ВР Социальный педагог

Ведение внутришкольного учета учащихся, склонных к девиантному поведению, коррекционные мероприятия по предотвращению правонарушений. Выявление неблагополучных семей и контроль за процессом внутрисемейного воспитания. Проведение бесед с родителями и учащимися по правовым вопросам			Педагог-психолог Классные руководители
---	--	--	---

**Тематика классных часов по программе «Школа - территория здоровья»,
«Уроки здоровья и практической гигиены»**

№ п/п	Направление	Основные темы	Форма	Месяц
1-4 класс				
1.	Гигиена	Мой внешний вид – залог здоровья (гигиена тела, одежды)	Классный час	Сентябрь
2.	Режим и профилактика заболеваний школьника	Соблюдаем мы режим, быть здоровыми хотим.	Классный час	Октябрь
3.	Антинаркотическое воспитание	Имею право знать! (интернетурок на сайте Госнаркоконтроля)	Классный час	Ноябрь
4.	Профилактика гриппа, ОРВИ	Как защититесь от простуды и гриппа.	Классный час	Декабрь
5.	Питание	Полезные и вредные продукты	Классный час	Январь
6.	Физическое здоровье	Здоровье в порядке, спасибо зарядке! (Утренняя зарядка, подвижные игры, их польза для здоровья)	Классный час	Февраль
7.	Профилактика вредных привычек	Вредные и полезные привычки	Классный час	Март
8.	Экология, природа	Природа – источник здоровья (Лесная аптека на службе человека; полезные и вредные растения, насекомые; витамины на огороде)	Классный час	Апрель
9.	Психическое здоровье	Мое настроение (мир эмоций и чувств)	Классный час	Май

3.5 Система условий реализации основной образовательной программы

Система условий реализации программы начального общего образования, созданная в образовательной организации, направлена на:

- достижение обучающимися планируемых результатов освоения программы начального общего образования, в том числе адаптированной;
- развитие личности, её способностей, удовлетворение образовательных потребностей и интересов, самореализацию обучающихся, в том числе одарённых,

через организацию урочной и внеурочной деятельности, социальных практик, включая общественно полезную деятельность, профессиональные пробы, практическую подготовку, использование возможностей организаций дополнительного образования и социальных партнёров;

- формирование функциональной грамотности обучающихся (способности решать учебные задачи и жизненные проблемные ситуации на основе сформированных предметных, метапредметных и универсальных способов деятельности), включающей овладение ключевыми навыками, составляющими основу дальнейшего успешного образования и ориентацию в мире профессий;

- формирование социокультурных и духовно-нравственных ценностей обучающихся, основ их гражданственности, российской гражданской идентичности;

- индивидуализацию процесса образования посредством проектирования и реализации индивидуальных учебных планов, обеспечения эффективной самостоятельной работы обучающихся при поддержке педагогических работников;

- участие обучающихся, родителей (законных представителей) несовершеннолетних обучающихся и педагогических работников в проектировании и развитии программы начального общего образования и условий её реализации, учитывающих особенности развития и возможности обучающихся;

- включение обучающихся в процессы преобразования социальной среды (класса, школы), формирования у них лидерских качеств, опыта социальной деятельности, реализации социальных проектов и программ при поддержке педагогических работников;

- формирование у обучающихся первичного опыта самостоятельной образовательной, общественной, проектной, учебно-исследовательской, спортивно-оздоровительной и творческой деятельности;

- формирование у обучающихся экологической грамотности, навыков здорового и безопасного для человека и окружающей его среды образа жизни;

- использование в образовательной деятельности современных образовательных технологий, направленных в том числе на воспитание обучающихся и развитие различных форм наставничества;

- обновление содержания программы начального общего образования, методик и технологий её реализации в соответствии с динамикой развития системы образования, запросов обучающихся, родителей (законных представителей) несовершеннолетних обучающихся с учётом национальных и культурных особенностей субъекта Российской Федерации;

- эффективное использование профессионального и творческого потенциала педагогических и руководящих работников организации, повышения их профессиональной, коммуникативной, информационной и правовой компетентности;

- эффективное управление организацией с использованием ИКТ, современных механизмов финансирования реализации программ начального общего образования.

3.5.1 Кадровые условия реализации основной образовательной программы

МБОУ СОШ № 14 полностью укомплектована квалифицированными кадрами, имеющими педагогическое образование.

Уровень квалификации работников образовательного учреждения, реализующего ООП НОО, для каждой занимаемой должности соответствует квалификационным характеристикам по соответствующей должности и квалификационной категории.

№ п/п	Специалисты	Функции	Количество специалистов
1	Административный аппарат	Обеспечивает для специалистов ОУ условия для эффективной работы, осуществляет контроль и текущую организационную работу	5
2	Учитель начальных классов	Организация условий для успешного продвижения ребенка в рамках образовательного процесса	8
3	Учитель-предметник	Организация условий для успешного продвижения ребенка в рамках образовательного процесса	3
4	Воспитатель ГПД	Отвечает за организацию условий, при которых ребенок может освоить внеучебное пространство как пространство взаимоотношений и взаимодействия между людьми	1
5	Психолог	Помощь педагогу в выявлении условий, необходимых для развития ребенка в соответствии с его возрастными и индивидуальными особенностями	1
6	Социальный педагог	Осуществляет комплекс мероприятий по воспитанию, образованию, развитию и социальной защите личности.	1
7	Библиотекарь	Обеспечивает интеллектуальный и физический доступ к информации, участвует в процессе воспитания культурного и гражданского самосознания, содействует формированию информационной компетентности уч-ся путем обучения поиску, анализу, оценке и обработке информации	1
8	Медицинский персонал	Обеспечивает первую медицинскую помощь и диагностику, функционирование автоматизированной информационной системы мониторинга здоровья учащихся и выработку рекомендаций по сохранению и укреплению здоровья, организует диспансеризацию и вакцинацию школьников	1
9	Информационно-технологический персонал	Обеспечивает функционирование информационной структуры.	1

Образование педагогических кадров

Количество педагогов	Образование
----------------------	-------------

начальной школы (классные руководители)	Высшее	Среднее профессиональное	Курсы переподготовки
8	8	0	0

Образование педагогических кадров

Количество педагогов начальной школы (воспитатели ГПД-освобождённые)	Образование		
	Высшее	Среднее профессиональное	Курсы переподготовки
1	1	0	0

Одной из форм непрерывного повышения квалификации всех педагогических работников, являются курсовая переподготовка и аттестация педагогических кадров на соответствие занимаемой должности и квалификационную категорию в соответствии с приказом Минобрнауки России от 07 апреля 2014 г. № 276 «Об утверждении Порядка проведения аттестации педагогических работников организаций, осуществляющих образовательную деятельность».

Квалификация педагогических кадров

Общее количество педагогов (классные руководители)	Квалификационная категория			
	Высшая	Первая	Соответствие занимаемой должности	Без категории
8	8	4	0	0

Общее количество Педагогов (воспитатели ГПД – освобожденные)	Квалификационная категория			
	Высшая	Первая	Соответствие занимаемой должности	Без категории
1	0	0	0	1

Прохождение курсов повышения квалификации педагогами, реализующими ООП НОО, осуществляется согласно графику не реже одного раза в 5 лет.

Ожидаемый результат повышения квалификации — профессиональная готовность работников образования к реализации ФГОС начального общего образования:

- обеспечение оптимального вхождения работников образования в систему ценностей современного образования;
- освоение системы требований к структуре основной образовательной программы, результатам её освоения и условиям реализации, а также системы оценки итогов образовательной деятельности обучающихся;
- овладение учебно-методическими и информационно-методическими ресурсами, необходимыми для успешного решения задач ФГОС начального общего образования.

Для достижения результатов ООП НОО в ходе её реализации предполагается оценка качества и результативности деятельности педагогических работников с целью

коррекции их деятельности, а также определения стимулирующей части фонда оплаты труда.

Показатели и индикаторы результативности деятельности педагогических работников отражаются через школьную систему оценки качества предоставляемых образовательных услуг.

При оценке качества деятельности педагогических работников учитываются:

- востребованность услуг учителя (в том числе внеурочных) обучающимися и родителями;
- использование учителями современных педагогических технологий, в том числе ИКТ и здоровьесберегающих;
- участие в методической и научной работе, распространение передового педагогического опыта;
- повышение уровня профессионального мастерства;
- работа учителя по формированию и сопровождению индивидуальных образовательных траекторий обучающихся, руководству их проектной деятельностью;
- участие в конкурсах, семинарах, выступление на педагогических советах;
- взаимодействие со всеми участниками образовательного процесса и др.

В школе создана система методической работы, которая обеспечивает сопровождение деятельности педагогов на всех этапах реализации требований ФГОС.

Методическая работа (работа с педагогическими кадрами), включает в себя мероприятия направленные на формирование и наращивание необходимого и достаточного кадрового потенциала школы, что обеспечивает соответствие новым образовательным реалиям (введение ФГОС).

План методической работы включает следующие мероприятия:

1. Семинары, тренинги, педагогические советы.
2. Недели педагогического мастерства.
3. Заседания методических объединений учителей, воспитателей по проблемам введения ФГОС НОО.
4. Участие педагогов в разработке разделов и компонентов основной образовательной программы образовательной организации.
5. Разработка рабочих программ по предметам учебного плана.
6. Участие педагогов в разработке и апробации оценки эффективности работы в условиях внедрения ФГОС НОО и новой системы оплаты труда.
7. Участие педагогов в проведении мастер - классов, круглых столов, открытых уроков, внеурочных занятий и мероприятий по отдельным направлениям введения и реализации ФГОС НОО.

Подведение итогов и обсуждение результатов мероприятий осуществляются в разных формах: совещания при директоре, заседания методического объединения, в виде решений педагогического совета, размещённых на сайте презентаций, приказов, рекомендаций и т. д.

3.5.2 Психолого-педагогические условия реализации основной образовательной программы

Психолого-педагогические условия, созданные в МБОУ СОШ № 14, обеспечивают исполнение требований ФГОС НОО к психолого-педагогическим условиям реализации основной образовательной программы начального общего образования, в частности:

1) обеспечивают преемственность содержания и форм организации образовательной деятельности при реализации образовательных программ начального, основного и среднего общего образования;

2) способствуют социально-психологической адаптации обучающихся к условиям образовательной организации с учётом специфики их возрастного психофизиологического развития, включая особенности адаптации к социальной среде;

3) способствуют формированию и развитию психолого-педагогической компетентности работников образовательной организации и родителей (законных представителей) несовершеннолетних обучающихся;

4) обеспечивают профилактику формирования у обучающихся девиантных форм поведения, агрессии и повышенной тревожности.

В образовательной организации психолого-педагогическое сопровождение реализации программы начального общего образования осуществляется квалифицированными специалистами:

педагогом-психологом;

социальным педагогом.

В процессе реализации основной образовательной программы начального общего образования школой обеспечивается психолого-педагогическое сопровождение участников образовательных отношений посредством системной деятельности и отдельных мероприятий, обеспечивающих:

- формирование и развитие психолого-педагогической компетентности всех участников образовательных отношений;

- сохранение и укрепление психологического благополучия и психического здоровья обучающихся;

- поддержка и сопровождение детско-родительских отношений;

- формирование ценности здоровья и безопасного образа жизни;

- дифференциация и индивидуализация обучения и воспитания с учётом особенностей когнитивного и эмоционального развития обучающихся;

- мониторинг возможностей и способностей обучающихся, выявление, поддержка и сопровождение одарённых детей;

- создание условий для последующего профессионального самоопределения;

- формирование коммуникативных навыков в разновозрастной среде и среде сверстников;

- поддержка детских объединений, ученического самоуправления;

- формирование психологической культуры поведения в информационной среде;

- развитие психологической культуры в области использования ИКТ.

В процессе реализации основной образовательной программы осуществляется индивидуальное психолого-педагогическое сопровождение всех участников образовательных отношений, в том числе:

- обучающихся, испытывающих трудности в освоении программы основного общего образования, развитии и социальной адаптации обучающихся, проявляющих индивидуальные способности, и одарённых;

- обучающихся с ОВЗ;

- педагогических, учебно-вспомогательных и иных работников образовательной организации, обеспечивающих реализацию программы начального общего образования;

- родителей (законных представителей) несовершеннолетних обучающихся.

Психолого-педагогическая поддержка участников образовательных отношений реализуется диверсифицировано, на уровне образовательной организации, классов, групп, а также на индивидуальном уровне.

В процессе реализации основной образовательной программы используются такие формы психолого-педагогического сопровождения, как:

- диагностика, направленная на определение особенностей статуса обучающегося, которая может проводиться на этапе перехода обучающегося на следующий уровень образования и в конце каждого учебного года;

- консультирование педагогов и родителей (законных представителей), которое осуществляется педагогическим работником и психологом с учётом результатов диагностики, а также администрацией образовательной организации;

- профилактика, экспертиза, развивающая работа, просвещение, коррекционная работа, осуществляемая в течение всего учебного времени.

3.5.3 Финансовое обеспечение реализации основной образовательной программы

Финансовое обеспечение реализации образовательной программы начального общего образования опирается на исполнение расходных обязательств, обеспечивающих государственные гарантии прав на получение общедоступного и бесплатного начального общего образования. Объём действующих расходных обязательств отражается в государственном задании образовательной организации.

Государственное задание устанавливает показатели, характеризующие качество и (или) объём (содержание) государственной услуги (работы), а также порядок её оказания (выполнения). Финансовое обеспечение реализации образовательной программы начального общего образования бюджетного (автономного) учреждения осуществляется исходя из расходных обязательств на основе государственного (муниципального) задания по оказанию государственных (муниципальных) образовательных услуг, муниципального учреждения — на основании бюджетной сметы.

Обеспечение государственных гарантий реализации прав на получение общедоступного и бесплатного начального общего образования в общеобразовательных организациях осуществляется в соответствии с нормативами, определяемыми органами государственной власти субъектов Российской Федерации.

При этом формирование и утверждение нормативов финансирования государственной (муниципальной) услуги по реализации программ начального общего образования осуществляются в соответствии с общими требованиями к определению нормативных затрат на оказание государственных (муниципальных) услуг в сфере

дошкольного, начального общего, основного общего, среднего общего, среднего профессионального образования, дополнительного образования детей и взрослых, дополнительного профессионального образования для лиц, имеющих или получающих среднее профессиональное образование, профессионального обучения, применяемых при расчёте объёма субсидии на финансовое обеспечение выполнения государственного (муниципального) задания на оказание государственных (муниципальных) услуг (выполнение работ) государственным (муниципальным) учреждением.

Норматив затрат на реализацию образовательной программы начального общего образования — гарантированный минимально допустимый объём финансовых средств в год в расчёте на одного обучающегося, необходимый для реализации образовательной программы начального общего образования, включая:

- расходы на оплату труда работников, участвующих в разработке и реализации образовательной программы начального общего образования;
- расходы на приобретение учебников и учебных пособий, средств обучения;
- прочие расходы (за исключением расходов на содержание зданий и оплату коммунальных услуг, осуществляемых из местных бюджетов).

Нормативные затраты на оказание государственной или муниципальной услуги в сфере образования определяются по каждому виду и направленности образовательных программ с учётом форм обучения, типа образовательной организации, сетевой формы реализации образовательных программ, образовательных технологий, обеспечения дополнительного профессионального образования педагогическим работникам, обеспечения безопасных условий обучения и воспитания, охраны здоровья обучающихся, а также с учётом иных предусмотренных законодательством особенностей организации и осуществления образовательной деятельности (для различных категорий обучающихся), за исключением образовательной деятельности, осуществляемой в соответствии с образовательными стандартами, в расчёте на одного обучающегося, если иное не установлено законодательством РФ или субъекта РФ.

Органы местного самоуправления вправе осуществлять за счёт средств местных бюджетов финансовое обеспечение предоставления начального общего образования муниципальными общеобразовательными организациями в части расходов на оплату труда работников, реализующих образовательную программу начального общего образования, расходов на приобретение учебников и учебных пособий, средств обучения, игр, игрушек сверх норматива финансового обеспечения, определённого субъектом Российской Федерации. В соответствии с расходными обязательствами органов местного самоуправления по организации предоставления общего образования в расходы местных бюджетов включаются расходы, связанные с организацией подвоза обучающихся к образовательным организациям и развитием сетевого взаимодействия для реализации основной образовательной программы начального общего образования (при наличии этих расходов).

Образовательная организация самостоятельно принимает решение в части направления и расходования средств государственного (муниципального) задания. И самостоятельно определяет долю средств, направляемых на оплату труда и иные нужды, необходимые для выполнения государственного задания, придерживаясь при этом принципа соответствия структуры направления и расходования бюджетных

средств структуре норматива затрат на реализацию образовательной программы начального общего образования (заработная плата с начислениями, прочие текущие расходы на обеспечение материальных затрат, непосредственно связанных с учебной деятельностью общеобразовательных организаций).

Нормативные затраты на оказание государственных (муниципальных) услуг включают в себя затраты на оплату труда педагогических работников с учётом обеспечения уровня средней заработной платы педагогических работников за выполняемую ими учебную (преподавательскую) работу и другую работу, определяемого в соответствии с Указами Президента Российской Федерации, нормативно-правовыми актами Правительства Российской Федерации, органов государственной власти субъектов Российской Федерации, органов местного самоуправления. Расходы на оплату труда педагогических работников муниципальных общеобразовательных организаций, включаемые органами государственной власти субъектов Российской Федерации в нормативы финансового обеспечения, не могут быть ниже уровня, соответствующего средней заработной плате в соответствующем субъекте Российской Федерации, на территории которого расположены общеобразовательные организации.

В связи с требованиями ФГОС НОО при расчёте регионального норматива учитываются затраты рабочего времени педагогических работников образовательных организаций на урочную и внеурочную деятельность.

Формирование фонда оплаты труда школы осуществляется в пределах объёма средств образовательной организации на текущий финансовый год, установленного в соответствии с нормативами финансового обеспечения, определёнными органами государственной власти субъекта Российской Федерации, количеством обучающихся, соответствующими поправочными коэффициентами (при их наличии) и локальным нормативным актом образовательной организации, устанавливающим положение об оплате труда работников МБОУ СОШ № 14. Размеры, порядок и условия осуществления стимулирующих выплат определяются локальными нормативными актами образовательной организации. В локальных нормативных актах о стимулирующих выплатах определены критерии и показатели результативности и качества деятельности образовательной организации и достигнутых результатов, разработанные в соответствии с требованиями ФГОС к результатам освоения образовательной программы начального общего образования. В них включаются: динамика учебных достижений обучающихся, активность их участия во внеурочной деятельности; использование педагогическими работниками современных педагогических технологий, в том числе здоровьесберегающих; участие в методической работе, распространение передового педагогического опыта; повышение уровня профессионального мастерства и др.

МБОУ СОШ № 14 самостоятельно определяет:

- соотношение базовой и стимулирующей частей фонда оплаты труда;
- соотношение фонда оплаты труда руководящего, педагогического, инженерно-технического, административно-хозяйственного, производственного, учебно-вспомогательного и иного персонала;
- соотношение общей и специальной частей внутри базовой части фонда оплаты труда;

- порядок распределения стимулирующей части фонда оплаты труда в соответствии с региональными и муниципальными нормативными правовыми актами.

В распределении стимулирующей части фонда оплаты труда учитывается мнение коллегиальных органов управления школы, выборного органа первичной профсоюзной организации.

При реализации основной образовательной программы с привлечением ресурсов иных организаций, на условиях сетевого взаимодействия образовательная организация разрабатывает финансовый механизм взаимодействия между образовательной организацией и организациями дополнительного образования детей, а также другими социальными партнерами, организующими внеурочную деятельность обучающихся, и отражает его в своих локальных нормативных актах.

Взаимодействие осуществляется:

- на основе соглашений и договоров о сетевой форме реализации образовательных программ на проведение занятий в рамках кружков, секций, клубов и др. по различным направлениям внеурочной деятельности на базе образовательной организации (организации дополнительного образования, клуба, спортивного комплекса и др.);

- за счёт выделения ставок педагогов дополнительного образования, которые обеспечивают реализацию для школы широкого спектра программ внеурочной деятельности.

Примерный календарный учебный график реализации образовательной программы, примерные условия образовательной деятельности, включая примерные расчёты нормативных затрат оказания государственных услуг по реализации образовательной программы разрабатываются в соответствии с Федеральным законом № 273-ФЗ «Об образовании в Российской Федерации» (ст. 2, п. 10).

Примерный расчёт нормативных затрат оказания государственных услуг по реализации образовательной программы начального общего образования соответствует нормативным затратам, определённым Приказом Министерства просвещения Российской Федерации от 20 ноября 2018 г. № 235 «Об утверждении общих требований к определению нормативных затрат на оказание государственных (муниципальных) услуг в сфере дошкольного, начального общего, основного общего, среднего общего, среднего профессионального образования, дополнительного образования детей и взрослых, дополнительного профессионального образования для лиц, имеющих или получающих среднее профессиональное образование, профессионального обучения, применяемых при расчёте объёма субсидии на финансовое обеспечение выполнения государственного (муниципального) задания на оказание государственных (муниципальных) услуг (выполнение работ) государственным (муниципальным) учреждением» (зарегистрирован Министерством юстиции Российской Федерации 11 декабря 2018 г., регистрационный № 52960).

Примерный расчёт нормативных затрат оказания государственных услуг по реализации образовательной программы начального общего образования определяет нормативные затраты субъекта Российской Федерации (муниципального образования), связанные с оказанием государственными (муниципальными) организациями, осуществляющими образовательную деятельность, государственных услуг по реализации образовательных программ в соответствии с Федеральным законом «Об образовании в Российской Федерации» (ст. 2, п. 10). Финансовое обеспечение оказания

государственных услуг осуществляется в пределах бюджетных ассигнований, предусмотренных образовательной организацией на очередной финансовый год.

3.5.4. Информационно-методические условия реализации программы начального общего образования

Информационно-образовательная среда как условие реализации программы начального общего образования

В соответствии с требованиями ФГОС НОО реализация программы начального общего образования обеспечивается современной информационно-образовательной средой.

Под **информационно-образовательной средой (ИОС)** образовательной организации понимается открытая педагогическая система, включающая разнообразные информационные образовательные ресурсы, современные информационно-коммуникационные технологии, способствующие реализации требований ФГОС.

Основными компонентами ИОС являются:

- учебно-методические комплекты по всем учебным предметам на языках обучения, определённых учредителем образовательной организации;
- учебно-наглядные пособия (средства натурального фонда, печатные средства надлежащего качества демонстрационные и раздаточные, экранно-звуковые средства, мультимедийные средства);
- фонд дополнительной литературы (детская художественная и научно-популярная литература, справочно-библиографические и периодические издания).

МБОУ СОШ № 14 применяются информационно-коммуникационные технологии (ИКТ), в том числе с использованием электронных образовательных ресурсов и ресурсов Интернета, а также прикладные программы, поддерживающие административную деятельность и обеспечивающие дистанционное взаимодействие всех участников образовательных отношений как внутри образовательной организации, так и с другими организациями социальной сферы и органами управления. Функционирование ИОС требует наличия в образовательной организации технических средств и специального оборудования.

Образовательная организация должна располагать службой технической поддержки ИКТ.

Информационно-коммуникационные средства и технологии обеспечивают:

- достижение личностных, предметных и метапредметных результатов обучения при реализации требований ФГОС НОО;
- формирование функциональной грамотности;
- доступ к учебным планам, рабочим программам учебных предметов, курсов внеурочной деятельности;
- доступ к электронным образовательным источникам, указанным в рабочих программах учебных предметов, с целью поиска и получения информации (учебной и художественной литературе, коллекциям медиаресурсов на съёмных дисках, контролируемым ресурсам локальной сети и Интернета);
- организацию учебной и внеурочной деятельности, реализация которых предусмотрена с применением электронного обучения, с использованием электронных

пособий (обучающих компьютерных игр, тренажёров, моделей с цифровым управлением и обратной связью);

- реализацию индивидуальных образовательных планов, осуществление самостоятельной образовательной деятельности обучающихся при поддержке педагогических работников;

- включение обучающихся в проектно-конструкторскую и поисково-исследовательскую деятельность;

- проведение наблюдений и опытов, в том числе с использованием специального и цифрового оборудования;

- фиксацию и хранение информации о ходе образовательного процесса;

- проведение массовых мероприятий, досуга с просмотром видеоматериалов, организацию театрализованных представлений, обеспеченных озвучиванием и освещением;

- взаимодействие между участниками образовательного процесса, в том числе синхронное и (или) асинхронное взаимодействие посредством локальной сети и Интернета;

- формирование и хранение электронного портфолио обучающегося.

При работе в ИОС должны соблюдаться правила информационной безопасности при осуществлении коммуникации в школьных сообществах и мессенджерах, поиске, анализе и использовании информации в соответствии с учебной задачей, предоставлении персональных данных пользователей локальной сети и Интернета.

Образовательной организацией определяются необходимые меры и сроки по формированию компонентов ИОС для реализации принятых рабочих программ начального общего образования в соответствии с требованиями ФГОС НОО. Создание в образовательной организации информационно-образовательной среды может быть осуществлено по следующим параметрам:

Требования к учебно-методическому обеспечению образовательной деятельности включают:

- параметры комплектности оснащения образовательной организации;

- параметры качества обеспечения образовательной деятельности.

3.5.4 Материально-технические условия реализации основной образовательной программы

Материально-техническая база образовательной организации обеспечивает:

- возможность достижения обучающимися результатов освоения программы начального общего образования;

- безопасность и комфортность организации учебного процесса;

- соблюдение санитарно-эпидемиологических и санитарно-гигиенических правил и нормативов;

- возможность для беспрепятственного доступа детей-инвалидов и обучающихся с ограниченными возможностями здоровья к объектам инфраструктуры организации.

В образовательной организации должны быть разработаны и закреплены локальными актами перечни оснащения и оборудования, обеспечивающие учебный процесс.

Критериальными источниками оценки материально-технических условий образовательной деятельности являются требования ФГОС НОО, лицензионные требования и условия Положения о лицензировании образовательной деятельности, утверждённого постановлением Правительства Российской Федерации 28 октября 2013 г. № 966, а также соответствующие приказы и методические рекомендации, в том числе:

- постановление Федеральной службы по надзору в сфере защиты прав потребителей и благополучия человека СП 2.4.3648-20 «Санитарно-эпидемиологические требования к организациям воспитания и обучения, отдыха и оздоровления детей и молодёжи»;

- нормы СанПиН 1.2.3685-21 «Гигиенические нормативы и требования к обеспечению безопасности и (или) безвредности для человека факторов среды обитания», утверждённые постановлением Главного государственного санитарного врача Российской Федерации от 28 января 2021 г. № 2;

- перечень учебников, допущенных к использованию при реализации имеющих государственную аккредитацию образовательных программ начального общего, основного общего, среднего общего образования (в соответствии с действующим Приказом Министерства просвещения РФ);

- Приказ Министерства просвещения Российской Федерации от 03.09.2019 г. № 465 «Об утверждении перечня средств обучения и воспитания, необходимых для реализации образовательных программ начального общего, основного общего и среднего общего образования, соответствующих современным условиям обучения, необходимого при оснащении общеобразовательных организаций в целях реализации мероприятий по содействию созданию в субъектах Российской Федерации (исходя из прогнозируемой потребности) новых мест в общеобразовательных организациях, критериев его формирования и требований к функциональному оснащению, а также норматива стоимости оснащения одного места обучающегося указанными средствами обучения и воспитания» (зарегистрирован 25.12.2019 № 56982);

- аналогичные перечни, утверждённые региональными нормативными актами и локальными актами образовательной организации, разработанные с учётом особенностей реализации основной образовательной программы в образовательной организации;

- Федеральный закон от 29 декабря 2010 г. № 436-ФЗ «О защите детей от информации, причиняющей вред их здоровью и развитию» (Собрание законодательства Российской Федерации, 2011, № 1, ст. 48; 2021, № 15, ст. 2432);

- Федеральный закон от 27 июля 2006 г. № 152-ФЗ «О персональных данных» (Собрание законодательства Российской Федерации, 2006, № 31, ст. 3451; 2021, № 1, ст. 58).

В зональную структуру образовательной организации включены:

- входная зона;

- учебные классы с рабочими местами обучающихся и педагогических работников;

- учебные кабинеты (мастерские, студии) для занятий технологией, музыкой, изобразительным искусством, иностранными языками;

- библиотека с рабочими зонами: книгохранилищем, медиатекой, читальным залом;
- актовый зал;
- спортивные сооружения (зал, стадион, спортивная площадка);
- помещения для питания обучающихся, а также для хранения и приготовления пищи, обеспечивающие возможность организации качественного горячего питания;
- административные помещения;
- гардеробы, санузлы;
- участки (территории) с целесообразным набором оснащённых зон.

Состав и площади учебных помещений предоставляют условия для:

- начального общего образования согласно избранным направлениям учебного плана в соответствии с ФГОС НОО;
- организации режима труда и отдыха участников образовательного процесса;
- размещения в классах и кабинетах необходимых комплектов специализированной мебели и учебного оборудования, отвечающих специфике учебно-воспитательного процесса по данному предмету или циклу учебных дисциплин.

В основной комплект школьной мебели и оборудования входят:

- доска классная;
- стол учителя;
- стул учителя (приставной);
- кресло для учителя;
- стол ученический (регулируемый по высоте);
- стул ученический (регулируемый по высоте);
- шкаф для хранения учебных пособий;

Мебель, приспособления, оргтехника и иное оборудование отвечают требованиям учебного назначения, максимально приспособлены к особенностям обучения, имеют сертификаты соответствия принятой категории разработанного стандарта (регламента).

В основной комплект технических средств входят:

- компьютер/ноутбук учителя с периферией;
- многофункциональное устройство/принтер, сканер, ксерокс;
- сетевой фильтр;
- документ-камера.

Учебные классы и кабинеты включают следующие зоны:

- рабочее место учителя с пространством для размещения часто используемого оснащения;
- рабочую зону обучающихся с местом для размещения личных вещей;
- пространство для размещения и хранения учебного оборудования.

Организация зональной структуры отвечает педагогическим и эргономическим требованиям, комфортности и безопасности образовательного процесса.

Комплекты оснащения классов, учебных кабинетов, иных помещений и зон внеурочной деятельности формируются в соответствии со спецификой образовательной организации и включают учебно-наглядные пособия, сопровождающиеся инструктивно-методическими материалами по использованию их в образовательной деятельности в соответствии с реализуемой рабочей программой.

На основе СанПиНов оценивается наличие и размещение помещений, необходимого набора зон (для осуществления образовательной деятельности, активной деятельности и отдыха, хозяйственной деятельности, организации питания), их площади, освещённость, воздушно-тепловой режим, обеспечивающие безопасность и комфортность организации учебно-воспитательного процесса.

Комплектование классов и учебных кабинетов формируется с учётом:

- возрастных и индивидуальных психологических особенностей обучающихся;
- ориентации на достижение личностных, метапредметных и предметных результатов обучения;
- необходимости и достаточности;
- универсальности, возможности применения одних и тех же средств обучения для решения комплекса задач.

Интегрированным результатом выполнения условий реализации программы начального общего образования должно быть создание комфортной развивающей образовательной среды по отношению к обучающимся и педагогическим работникам:

- обеспечивающей получение качественного начального общего образования, его доступность, открытость и привлекательность для обучающихся, их родителей (законных представителей) и всего общества, воспитание обучающихся;
- гарантирующей безопасность, охрану и укрепление физического, психического здоровья и социального благополучия обучающихся.

3.5.5 Механизмы достижения целевых ориентиров в системе условий

Условия реализации основной образовательной программы:

- соответствие требованиям ФГОС;
- гарантия сохранности и укрепления физического, психологического и социального здоровья обучающихся;
- обеспечение достижения планируемых результатов освоения примерной основной образовательной программы;
- учёт особенностей образовательной организации, её организационной структуры, запросов участников образовательного процесса;
- предоставление возможности взаимодействия с социальными партнёрами, использования ресурсов социума.

Раздел «Условия реализации программ начального общего образования» должен содержать:

- описание кадровых, психолого-педагогических, финансовых, материально-технических, информационно-методических условий и ресурсов;
- обоснование необходимых изменений в имеющихся условиях в соответствии с целями и приоритетами образовательной организации при реализации учебного плана;
- перечень механизмов достижения целевых ориентиров в системе условий реализации требований ФГОС;
- сетевой график (дорожную карту) по формированию необходимой системы условий реализации требований ФГОС;
- систему мониторинга и оценки условий реализации требований ФГОС.

Описание системы условий реализации образовательной программы должно базироваться на результатах проведённой в ходе разработки программы комплексной аналитико-обобщающей и прогностической деятельности, включающей:

- анализ имеющихся условий и ресурсов реализации образовательной программы начального общего образования;
- установление степени соответствия условий и ресурсов образовательной организации требованиям ФГОС, а также целям и задачам образовательной программы образовательной организации, сформированным с учётом потребностей всех участников образовательной деятельности;
- выявление проблемных зон и установление необходимых изменений в имеющихся условиях для приведения их в соответствие с требованиями ФГОС;
- разработку механизмов достижения целевых ориентиров в системе условий для реализации требований ФГОС с привлечением всех участников образовательной деятельности и возможных партнёров;
- разработку сетевого графика (дорожной карты) создания необходимой системы условий для реализации требований ФГОС;
- разработку механизмов мониторинга, оценки и коррекции реализации промежуточных этапов сетевого графика (дорожной карты).

Модель сетевого графика (дорожной карты) по формированию необходимой системы условий реализации образовательной программы может быть разработана, например, по следующей форме:

Направление мероприятий	Мероприятия	Сроки реализации
I. Нормативное обеспечение введения ФГОС НОО	1. Наличие решения совета школы о введении в образовательной организации ФГОС НОО	Август
	2. Разработка на основе программы начального общего образования основной образовательной программы (ООП) образовательной организации	Август
	3. Утверждение ООП организации, осуществляющей образовательную деятельность	Август
	4. Обеспечение соответствия нормативной базы школы требованиям ФГОС НОО	В течение года
	5. Приведение должностных инструкций работников образовательной организации в соответствие с требованиями ФГОС НОО, тарифно-квалификационными характеристиками и профессиональным стандартом	Май-август
	6. Разработка и утверждение плана-графика введения ФГОС НОО	Май
	7. Определение списка учебников и учебных пособий, используемых в образовательной деятельности в соответствии с ФГОС НОО	Январь- февраль
	8. Разработка локальных актов, устанавливающих требования к различным объектам инфраструктуры образовательной организации с учётом требований к необходимой и достаточной оснащённости учебной деятельности	Май-июнь

	<p>9. Разработка:</p> <ul style="list-style-type: none"> - образовательных программ (индивидуальных и др.); - учебного плана; - рабочих программ учебных предметов, курсов, дисциплин, модулей; - годового календарного учебного графика; - положений о внеурочной деятельности обучающихся; - положения об организации текущей и итоговой оценки достижения обучающимися планируемых результатов освоения основной образовательной программы; - положения об организации домашней работы обучающихся; - положения о формах получения образования; 	В течение года
II. Финансовое обеспечение введения ФГОС НОО	1. Определение объёма расходов, необходимых для реализации ООП и достижения планируемых результатов	Май
	2. Корректировка локальных актов (внесение изменений в них), регламентирующих установление заработной платы работников образовательной организации, в том числе стимулирующих надбавок и доплат, порядка и размеров премирования	Май-декабрь
	3. Заключение дополнительных соглашений к трудовому договору с педагогическими работниками	Май-декабрь
III. Организационное обеспечение введения ФГОС НОО	1. Обеспечение координации взаимодействия участников образовательных отношений по организации введения ФГОС НОО	Май-июнь
	2. Разработка и реализация моделей взаимодействия образовательных организаций и организаций дополнительного образования, обеспечивающих организацию внеурочной деятельности	Май-июнь
	3. Разработка и реализация системы мониторинга образовательных потребностей обучающихся и родителей (законных представителей) по использованию часов вариативной части учебного плана и внеурочной деятельности	Май-июнь
	4. Привлечение органов государственного управления образовательной организацией к проектированию основной образовательной программы начального общего образования	Май-июнь
IV. Кадровое обеспечение введения ФГОС НОО	1. Анализ кадрового обеспечения введения и реализации ФГОС НОО	В течение года
	2. Создание (корректировка) плана-графика повышения квалификации педагогических и руководящих работников образовательной организации в связи с введением ФГОС НОО	В течение года
	3. Разработка (корректировка) плана научно-методической работы (внутришкольного повышения квалификации) с ориентацией на проблемы введения ФГОС НОО	В течение года
V. Информационное обеспечение	1. Размещение на сайте образовательной организации информационных материалов о введении ФГОС НОО	В течение года
	2. Широкое информирование родителей (законных	В течение года

введения ФГОС НОО	представителей) как участников образовательного процесса о введении и реализации ФГОС НОО	
	3. Обеспечение публичной отчётности образовательной организации о ходе и результатах введения и реализации ФГОС НОО	В течение года
VI. Материально-техническое обеспечение введения ФГОС НОО	1. Характеристика материально-технического обеспечения введения и реализации ФГОС НОО	В течение года
	2. Обеспечение соответствия материально-технической базы образовательной организации требованиям ФГОС НОО	В течение года
	3. Обеспечение соответствия условий реализации ООП противопожарным нормам, санитарно-эпидемиологическим нормам, нормам охраны труда работников образовательной организации	В течение года
	4. Обеспечение соответствия информационно-образовательной среды требованиям ФГОС НОО: - укомплектованность библиотечно-информационного центра печатными и электронными образовательными ресурсами; - наличие доступа образовательной организации к электронным образовательным ресурсам (ЭОР), размещённым в федеральных, региональных и иных базах данных; - наличие контролируемого доступа участников образовательных отношений к информационным образовательным ресурсам локальной сети и Интернета.	В течение года

Прозито и прокуверовано
листов 311
Влада
Влада Републике Српске
Директор Министарства
Број 4

